



النشرة الإحصائية ربع السنوية عن الحامس لنظام التأمينات الاجتماعية

للفترة من 2017/7/1 إلى 2017/9/30





النشرة الإحصائية ربع السنوية
عن الخاضعين لنظام التأمينات الاجتماعية

للفترة من 2017/7/1 إلى 2017/9/30

بيان محتويات النشرة الإحصائية ربع السنوية

العنوان	رقم الجدول
بيان إجمالي بأعداد الخاضعين للتأمينات الاجتماعية (مدني وعسكري) في 2017/9/30.	1
المؤمن عليهم (مدني فقط) في 2017/9/30.	1/2
أصحاب المعاشات على قيد الحياة (مدني وعسكري) في 2017/9/30.	2/2
المستحقون في المعاش ويصرفون (مدني وعسكري) في 2017/9/30.	3/2
حالات التسجيل لأول مرة خلال الفترة من 2017/7/1 إلى 2017/9/30 (المدنيين العاملين لدى صاحب عمل).	1/3
حالات المعاشات التقاعدية الجديدة خلال الفترة من 2017/7/1 إلى 2017/9/30 (المدنيين العاملين لدى صاحب عمل).	2/3
بيانات الخاضعين للتأمين التكميلي (مدني وعسكري) في 2017/9/30.	4
جداول ملحقه	

جدول رقم (1)
بيان إجمالي بأعداد الخاضعين
للتأمينات الاجتماعية (مدني وعسكري)
في 2017/9/30

المجموع	تأمين العسكريين	تأمين المدنيين (العاملين لدى صاحب عمل والعاملين لحسابهم الخاص)	البيان
348048	*-	348048	المؤمن عليهم
127034	27303	99731	أصحاب المعاشات على قيد الحياة
79894	19238	60656	المستحقين (ويصرفون)
554976	46541	508435	المجموع

* لا توجد بيانات للنشر .

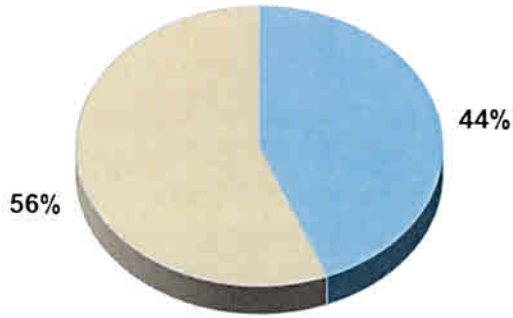
جدول رقم (1/2)
التأمين الأساسي: المؤمن عليهم
(مدني فقط)
في 2017/9/30

النوع						صندوق التأمين
الجميع		إناث		ذكور		
متوسط المرتب أو الشريحة	العدد	متوسط المرتب أو الشريحة	العدد	متوسط المرتب أو الشريحة	العدد	
635	262129	552	158540	762	103589	حكومي
1422	19007	1447	2774	1418	16233	نفطي
808	53466	655	26092	954	27374	أهلي
708	334602	580	187406	870	147196	المجموع
353	13446	300	8254	437	5192	المدنيين العاملين لحسابهم الخاص
	348048		195660		152388	إجمالي المدنيين

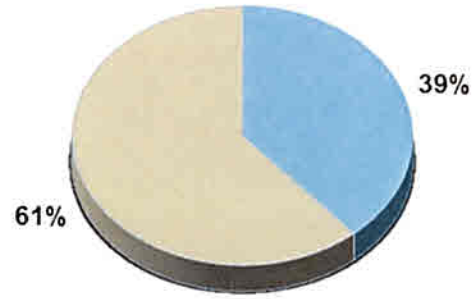
ملاحظة:

حوالي (57%) من المشتركات العاملات لحسابهن الخاص ما زلن على شريحة (200 د.ك) (وهذا يفسر كون متوسط الشريحة عند النساء = 300 د.ك فقط).


النسبة المئوية من المؤمن عليهم
حسب النوع
كما في 2017/9/30



العاملين لدى صاحب عمل



العاملين لحسابهم الخاص



جدول رقم (2/2)

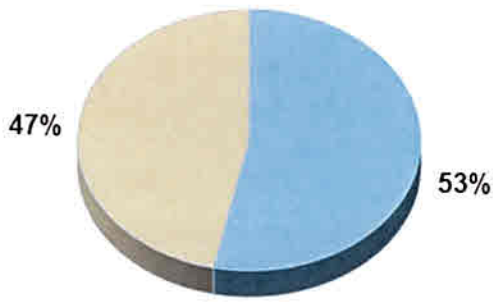
التأمين الأساسي: أصحاب المعاشات على قيد الحياة

(مدني وعسكري)

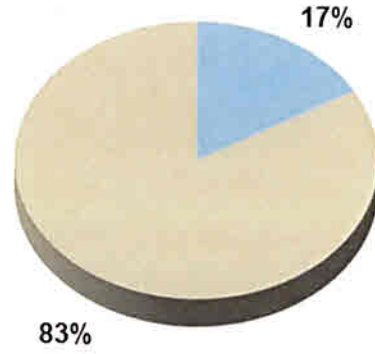
في 2017/9/30

النوع						القطاع	صندوق التأمين
الجميع		إناث		ذكور			
متوسط المعاش التقاعدي	العدد	متوسط المعاش التقاعدي	العدد	متوسط المعاش التقاعدي	العدد		
1139	82012	905	42382	1389	39630	حكومي	المدنيين العاملين لدى صاحب عمل
1718	6505	1441	295	1731	6210	نفطي	
1419	6771	1162	2228	1545	4543	أهلي	
1198	95288	921	44905	1445	50383	المجموع	
653	4443	559	3706	1127	737	المدنيين العاملين لحسابهم الخاص	
1634	10295	1045	3	1634	10292	دفاع	العسكريين
1513	12393	732	3	1513	12390	داخلية	
1427	4615	0	0	1427	4615	حرس وطني	
1544	27303	889	6	1544	27297	المجموع	
1253	127034	893	48617	1476	78417	إجمالي أصحاب المعاشات	

النسبة المئوية من المتقاعدين
حسب النوع
كما في 2017/9/30



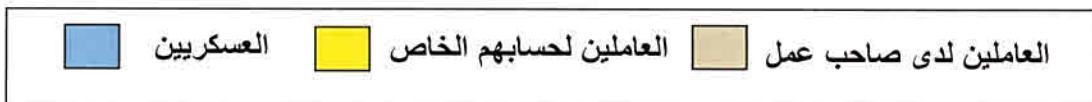
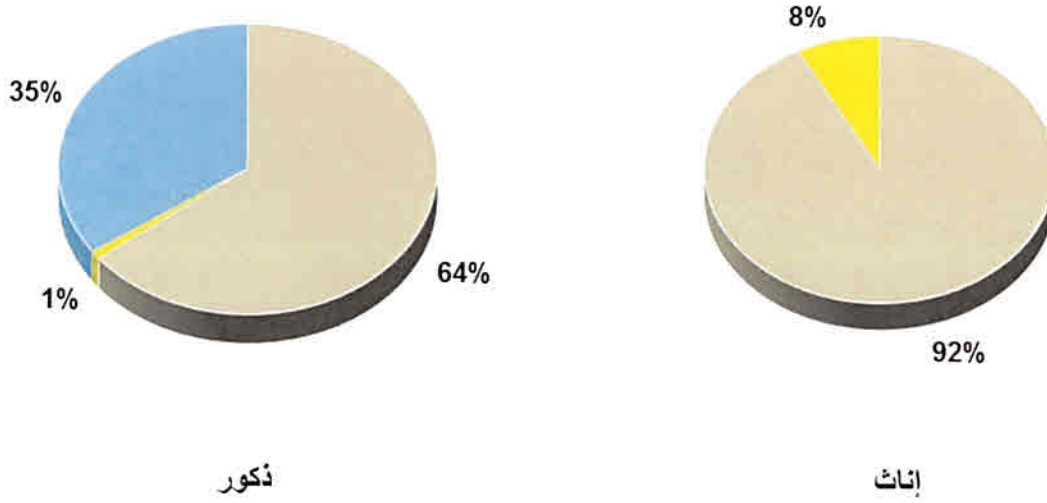
العاملين لدى صاحب عمل



العاملين لحسابهم الخاص



النسبة المئوية من المتقاعدين
حسب صندوق التأمين
كما في 2017/9/30



جدول رقم (3/2)

التأمين الأساسي: المستحقون في المعاش ويصرفون

(مدني وعسكري)

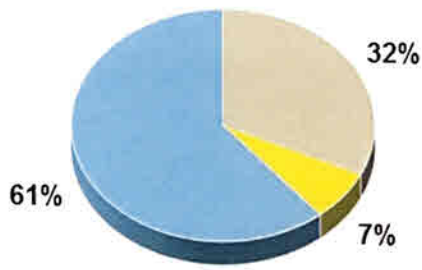
في 2017/9/30

فئات المستحقين								صندوق التأمين
الجميع		المستحقون الآخرون		الأولاد		الأرامل		
متوسط النصيب	العدد	متوسط النصيب	العدد	متوسط النصيب	العدد	متوسط النصيب	العدد	
441	59154	228	4413	317	35831	727	18910	المدنيين العاملين لدى صاحب عمل
285	1502	179	119	210	1055	565	328	المدنيين العاملين لحسابهم الخاص
434	19238	223	2567	327	10701	718	5970	العسكريين
437	79894	225	7099	317	47587	723	25208	إجمالي المستحقين

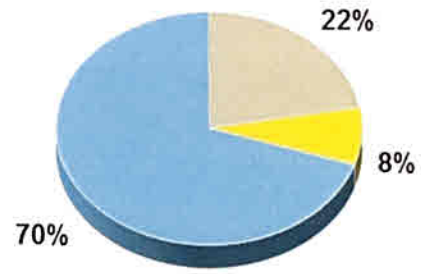
ملاحظة:

متوسط النصيب يمثل المبلغ المصروف للمستحقين بعد الرفع للحد الأدنى وتطبيق قواعد الجمع.

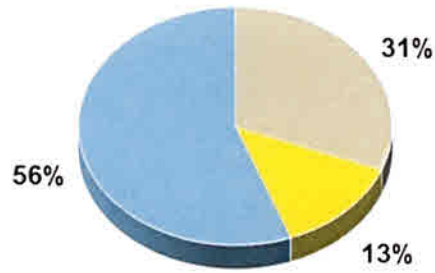
النسبة المئوية من المستحقين
حسب فئة المستحق
كما في 2017/9/30



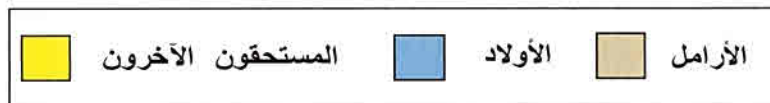
العاملين لدى صاحب عمل



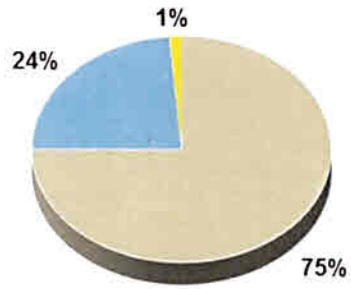
العاملين لحسابهم الخاص



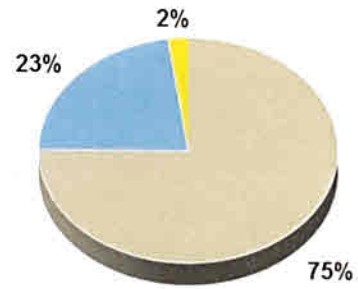
العسكريين



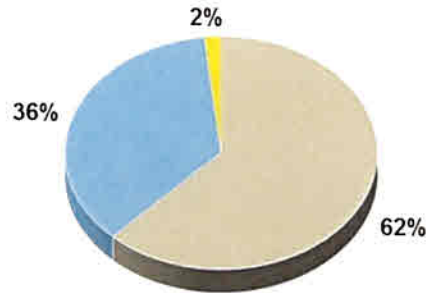
النسبة المئوية من المستحقين
حسب صندوق التأمين
كما في 2017/9/30



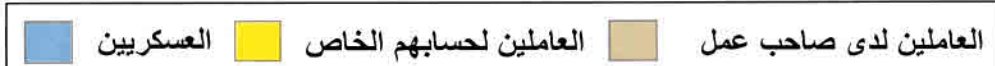
الأرامل



الأولاد



المستحقون الآخرون



جدول رقم (1/3)

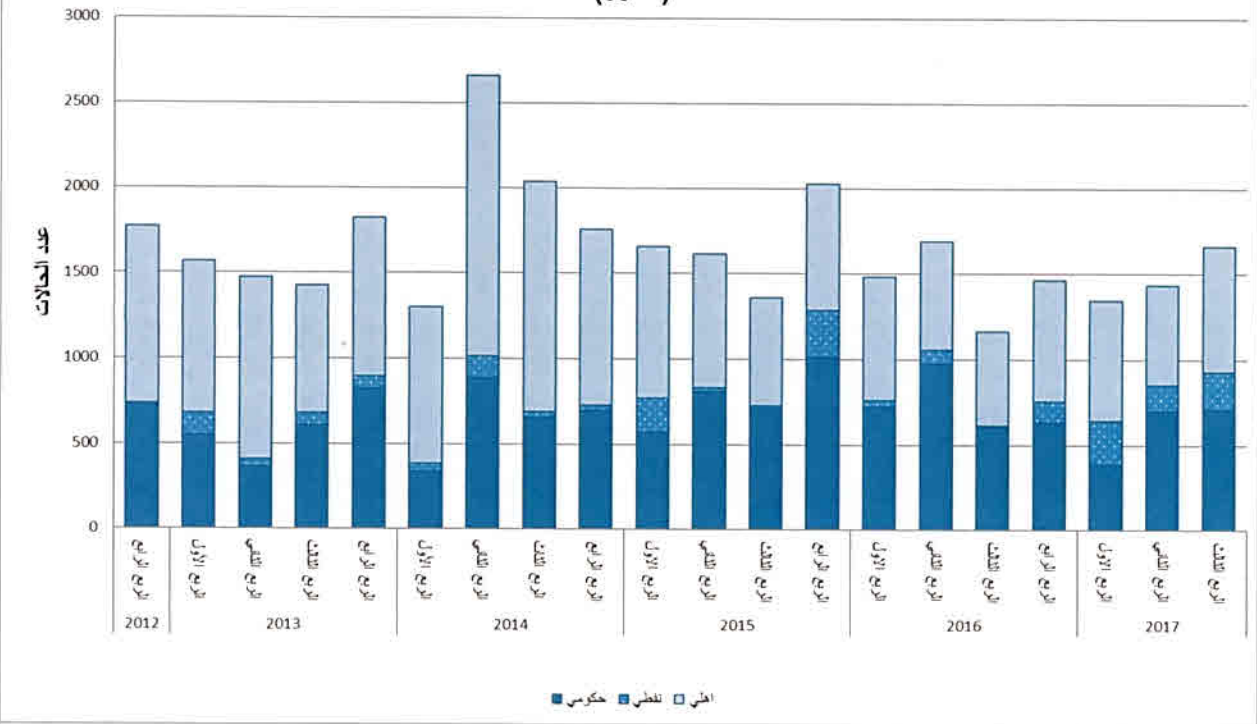
حالات التسجيل لأول مرة

خلال الفترة من 2017/7/1 إلى 2017/9/30

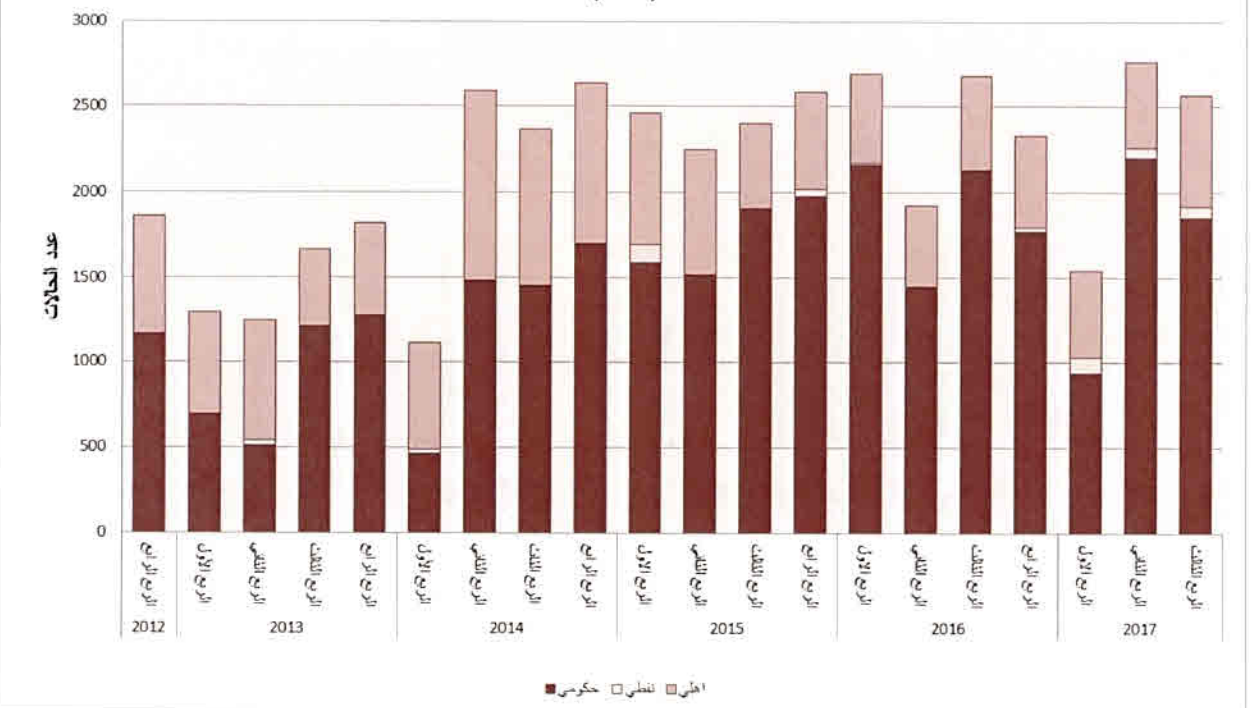
(المدنيين العاملين لدى صاحب عمل)

القطاع	فئة السن في نهاية الفترة	عدد الحالات خلال الفترة		
		ذكور	إناث	الجميع
حكومي	أقل من 21	5	7	12
	21 - 25	544	1364	1908
	26 - 30	149	325	474
	31 - 35	3	74	77
	36 فأكثر	5	86	91
	الجميع	706	1856	2562
نفطي	أقل من 21	3	0	3
	21 - 25	201	50	251
	26 - 30	19	12	31
	31 - 35	0	1	1
	36 فأكثر	0	0	0
	الجميع	223	63	286
أهلي	أقل من 21	224	94	318
	21 - 25	417	324	741
	26 - 30	86	124	210
	31 - 35	5	47	52
	36 فأكثر	3	59	62
	الجميع	735	648	1383
الجميع	أقل من 21	232	101	333
	21 - 25	1162	1738	2900
	26 - 30	254	461	715
	31 - 35	8	122	130
	36 فأكثر	8	145	153
	الجميع	1664	2567	4231

حالات التسجيل لأول مرة خلال 5 سنوات
(ذكور)



حالات التسجيل لأول مرة خلال 5 سنوات
(إناث)



جدول رقم (2/3)

التأمين الأساسي: حالات المعاشات التقاعدية الجديدة

خلال الفترة من 2017/7/1 إلى 2017/9/30

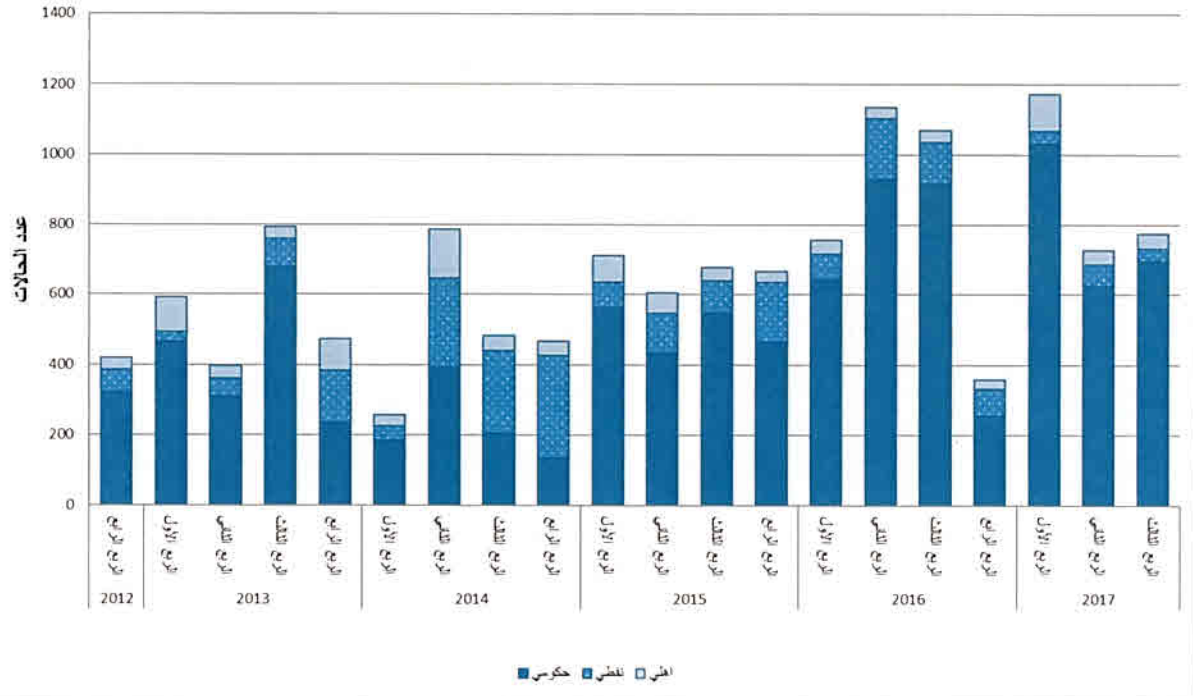
(المدنيين العاملين لدى صاحب عمل)

القطاع	سبب انتهاء الخدمة	عدد الحالات خلال الفترة		
		ذكور	إناث	الجميع
حكومي	وفاة	22	6	28
	عجز عن الكسب	5	1	6
	صحية أخرى	18	34	52
	غير ذلك	588	1075	1663
	نوي إعاقة	61	32	93
	الجميع	694	1148	1842
نفطي	وفاة	0	0	0
	عجز عن الكسب	0	0	0
	صحية أخرى	2	0	2
	غير ذلك	32	5	37
	نوي إعاقة	3	1	4
	الجميع	37	6	43
أهلي	وفاة	7	1	8
	عجز عن الكسب	2	2	4
	صحية أخرى	0	2	2
	غير ذلك	30	76	106
	نوي إعاقة	4	2	6
	الجميع	43	83	126
الجميع	وفاة	29	7	36
	عجز عن الكسب	7	3	10
	صحية أخرى	20	36	56
	غير ذلك	650	1156	1806
	نوي إعاقة	68	35	103
	الجميع	774	1237	2011

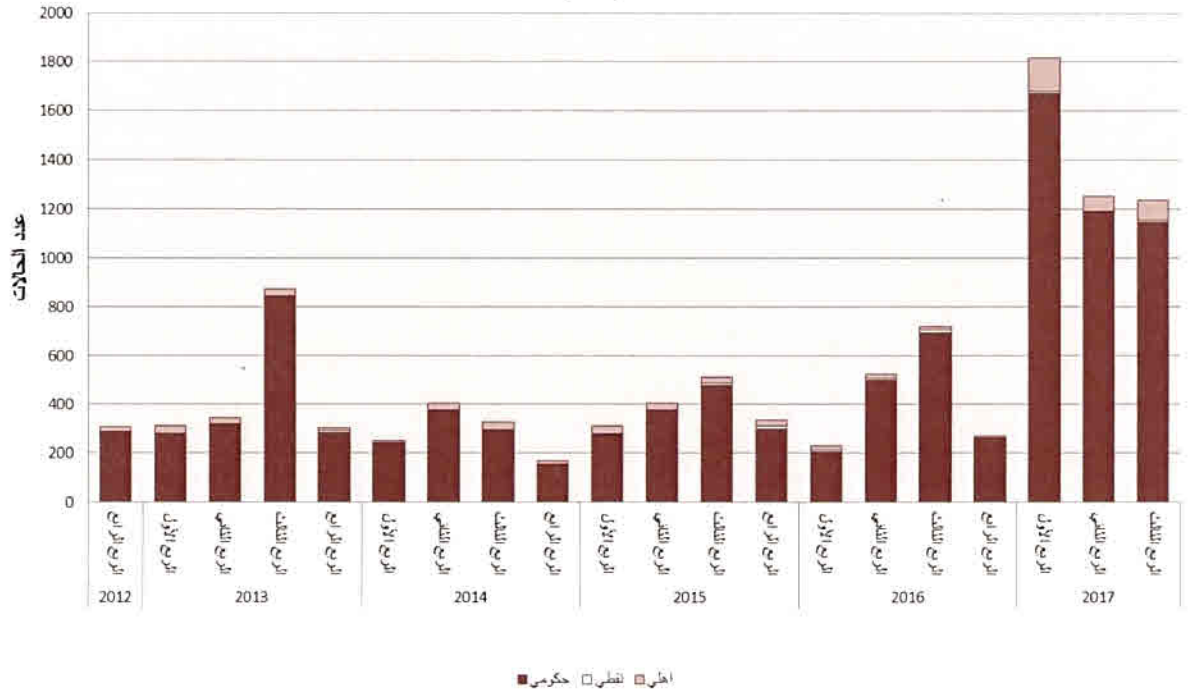
ملاحظة:

نوي الإعاقة هم المتقاعدين من المؤمن عليهم الذين تقرر اللجنة الفنية المختصة أنهم معاقين.

حالات المعاشات التقاعدية الجديدة خلال 5 سنوات
(ذكور)



حالات المعاشات التقاعدية الجديدة خلال 5 سنوات
(إناث)



جدول رقم (4)
بيانات الخاضعين للتأمين التكميلي
(مدني وعسكري)
في 2017/9/30

(أ) المؤمن عليهم:

البيان	ذكور		إناث		الجميع	
	العدد	متوسط المرتب	العدد	متوسط المرتب	العدد	متوسط المرتب
المدنيون	121557	613	161301	477	282858	535
العسكريون ⁽¹⁾	-	-	-	-	-	-
الجميع	121557	613	161301	477	282858	535

(ب) أصحاب المعاشات على قيد الحياة:

البيان	ذكور		إناث		الجميع	
	العدد	متوسط المعاش	العدد	متوسط المعاش	العدد	متوسط المعاش
المدنيون	37144	208	32384	118	69528	166
العسكريون	24220	202	6	105	24226	202 ⁽²⁾
الجميع	61364	206	32390	118	93754	176

(ج) المستحقون الذين يصرفون أنصبة:

البيان	الأرامل		الأولاد		المستحقون الآخرون		الجميع	
	العدد	متوسط النصيب	العدد	متوسط النصيب	العدد	متوسط النصيب	العدد	متوسط النصيب ⁽³⁾
عن مدنيين	4506	60	11027	31	2214	18	17747	37
عن عسكريين	1528	91	3948	40	2047	38	7523	50 ⁽²⁾
الجميع	6034	68	14975	33	4261	28	25270	41

(1) لا توجد بيانات للنشر.

(2) متوسط المعاش (والنصيب) من التأمين التكميلي للعسكريين يزيد على نظيره للمدنيين رغم أن طريقة (معادلة) حساب المعاش التكميلي للعسكريين لا تختلف عن المدنيين، ويرجع سبب الزيادة إلى ارتفاع المرتب الخاضع للتأمين التكميلي بالنسبة للعسكريين.

(3) متوسط النصيب يمثل المبلغ المصروف للمستحقين بعد الرفع للحد الأدنى وتطبيق قواعد الجمع.

جداول ملحقه

ملحق رقم (1)

حالات التسجيل لأول مرة خلال 5 سنوات

السنة	القطاع	الربع الأول		الربع الثاني		الربع الثالث		الربع الرابع		الجميع
		إناث	ذكور	إناث	ذكور	إناث	ذكور	إناث	ذكور	
2017	حكومي	938	1324	698	2203	2901	706	1856	2562	386
	نفطي	93	348	152	55	207	223	63	286	255
	أهلي	509	1214	586	503	1089	735	648	1383	705
	الجميع	1540	2886	1436	2761	4197	1664	2567	4231	1346
		2162	2883	974	1442	2416	609	2127	2736	721
2016	حكومي	10	50	82	5	87	4	1	5	40
	نفطي	520	1241	634	476	1110	550	548	1098	721
	أهلي	721	1482	1690	1923	3613	1163	2676	3839	1463
	الجميع	2692	4174	1690	1923	3613	1163	2676	3839	1482
		1588	2157	806	1512	2318	709	1905	2614	569
2015	حكومي	109	311	26	4	30	18	4	22	202
	نفطي	763	1651	786	735	1521	631	492	1123	888
	أهلي	888	1651	786	735	1521	631	492	1123	888
	الجميع	2460	4119	1618	2251	3869	1358	2401	3759	2029
		1588	2157	802	1477	2359	654	1447	2101	569
2014	حكومي	22	71	128	8	136	35	4	39	49
	نفطي	625	1542	1650	1103	2753	1349	913	2262	917
	أهلي	917	1542	1650	1103	2753	1349	913	2262	917
	الجميع	1112	2415	2660	2588	5248	2038	2364	4402	1757
		689	1242	366	511	877	607	1206	1813	820
2013	حكومي	2	130	41	29	70	73	6	79	128
	نفطي	605	1493	1067	709	1776	744	456	1200	888
	أهلي	888	1493	1067	709	1776	744	456	1200	888
	الجميع	1296	2865	1474	1249	2723	1424	1668	3092	1824
		689	1242	366	511	877	607	1206	1813	820

ملحق رقم (2)

حالات المعاشات التقاعدية الجديدة خلال 5 سنوات

السنة	القطاع	الربع الأول			الربع الثاني			الربع الثالث			الربع الرابع			القطاع
		إناث	ذكور	الجميع	إناث	ذكور	الجميع	إناث	ذكور	الجميع	إناث	ذكور	الجميع	
2017	حكومي	1672	626	1187	1813	694	1148	1842	1148	694	1813	1148	1842	حكومي
	نظفي	5	60	6	66	37	6	43	6	37	66	6	43	نظفي
	أهلي	142	40	60	100	43	83	126	83	43	100	83	126	أهلي
	الجميع	1819	726	1253	1979	744	1237	2011	1237	744	1979	1237	2011	الجميع
2016	حكومي	206	929	498	1427	917	696	1613	696	917	1427	696	1613	حكومي
	نظفي	7	174	8	182	119	12	131	12	119	182	12	131	نظفي
	أهلي	18	32	19	51	35	13	48	13	35	51	13	48	أهلي
	الجميع	231	1135	525	1660	1071	721	1792	721	1071	1660	721	1792	الجميع
2015	حكومي	275	434	372	806	547	480	1027	480	547	806	480	1027	حكومي
	نظفي	5	111	5	116	92	5	97	5	92	116	5	97	نظفي
	أهلي	31	59	28	87	37	25	62	25	37	87	25	62	أهلي
	الجميع	311	604	405	1009	676	510	1186	510	676	1009	510	1186	الجميع
2014	حكومي	238	393	373	766	204	289	493	289	204	766	289	493	حكومي
	نظفي	4	253	5	258	235	6	241	6	235	258	6	241	نظفي
	أهلي	8	139	25	164	44	34	78	34	44	164	34	78	أهلي
	الجميع	250	785	403	1188	483	329	812	329	483	1188	329	812	الجميع
2013	حكومي	279	310	316	626	678	843	1521	843	678	626	843	1521	حكومي
	نظفي	0	50	2	52	81	1	82	1	81	52	1	82	نظفي
	أهلي	30	36	24	60	34	30	64	30	34	60	30	64	أهلي
	الجميع	309	396	342	738	793	874	1667	874	793	738	874	1667	الجميع