



النشرة الإحصائية ربع السنوية
عن الخاضعين لنظام التأمينات الاجتماعية

للفترة من 2016/1/1 إلى 2016/3/31

بيان محتويات النشرة الإحصائية ربع السنوية

العنوان	رقم الجدول
بيان إجمالي بأعداد الخاضعين للتأمينات الاجتماعية (مدني وعسكري) في 2016/3/31.	1
المؤمن عليهم (مدني فقط) في 2016/3/31.	1/2
أصحاب المعاشات على قيد الحياة (مدني وعسكري) في 2016/3/31.	2/2
المستحقون في المعاش ويصرفون (مدني وعسكري) في 2016/3/31.	3/2
حالات التسجيل لأول مرة خلال الفترة من 2016/1/1 إلى 2016/3/31 (المدنيين العاملين لدى صاحب عمل).	1/3
حالات المعاشات التقاعدية الجديدة خلال الفترة من 2016/1/1 إلى 2016/3/31 (المدنيين العاملين لدى صاحب عمل).	2/3
بيانات الخاضعين للتأمين التكميلي (مدني وعسكري) في 2016/3/31.	4
جداول ملحقة	

جدول رقم (1)
بيان إجمالي بأعداد الخاضعين
للتأمينات الاجتماعية (مدني وعسكري)
في 2016/3/31

المجموع	تأمين العسكريين	تأمين المدنيين (العاملين لدى صاحب عمل والعاملين لحسابهم الخاص)	البيان
336118	*-	336118	المؤمن عليهم
114438	24870	89568	أصحاب المعاشات على قيد الحياة
76042	18348	57694	المستحقين (ويصرفون)
526598	43218	483380	المجموع

* لا توجد بيانات للنشر.

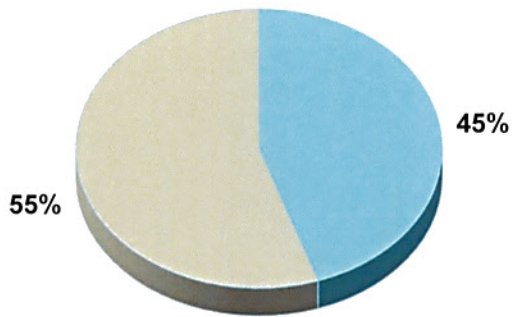
جدول رقم (1/2)
التأمين الأساسي: المؤمن عليهم
(مدني فقط)
في 2016/3/31

النوع							صندوق التأمين
الجميع		إناث		ذكور		القطاع	
متوسط المرتب أو الشريحة	العدد	متوسط المرتب أو الشريحة	العدد	متوسط المرتب أو الشريحة	العدد		
634	252956	548	150197	760	102759	حكومي	المدنيين العاملين لدى صاحب عمل
1430	17720	1454	2356	1426	15364	نفطي	
788	53060	638	25973	931	27087	أهلي	
703	323736	573	178526	862	145210	المجموع	
348	12382	291	8095	456	4287	المدنيين العاملين لحسابهم الخاص	إجمالي المدنيين
	336118		186621		149497		

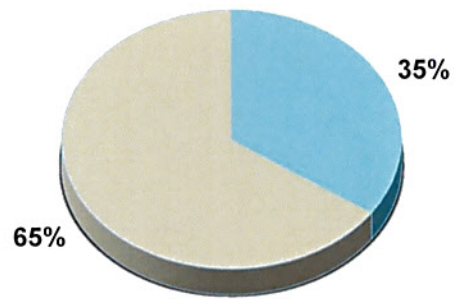
ملاحظات:

- حوالي (59%) من المشتركات العاملات لحسابهن الخاص مازلن على شريحة (200 د.ك) (وهذا يفسر كون متوسط الشريحة عند النساء = 291 د.ك فقط).
- ارتفاع متوسط المرتب في القطاع الأهلي بسبب تضمين مكافأة المؤهل الدراسي الممنوحة من برنامج إعادة هيكلة القوى العاملة والجهاز التنفيذي في للدولة.

النسبة المئوية من المؤمن عليهم
حسب النوع
كما في 2016/3/31



العاملين لدى صاحب عمل



العاملين لحسابهم الخاص



جدول رقم (2/2)

التأمين الأساسي: أصحاب المعاشات على قيد الحياة

(مدني وعسكري)

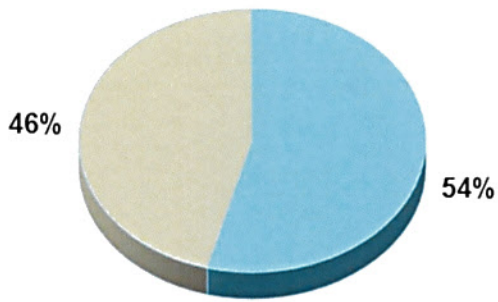
في 2016/3/31

النوع						القطاع	صندوق التأمين
الجميع		إناث		ذكور			
متوسط المعاش التقاعدي	العدد	متوسط المعاش التقاعدي	العدد	متوسط المعاش التقاعدي	العدد		
1105	73305	866	37018	1349	36287	حكومي	المدنيين العاملين لدى صاحب عمل
1662	6019	1354	250	1675	5769	نفطي	
1392	6161	1155	1863	1495	4298	أهلي	
1165	85485	883	39131	1403	46354	المجموع	
617	4083	529	3436	1087	647	المدنيين العاملين لحسابهم الخاص	العسكريين
1630	9305	1002	3	1630	9302	دفاع	
1485	11379	698	3	1485	11376	داخلية	
1373	4186	0	0	1373	4186	حرس وطني	
1520	24870	850	6	1520	24864	المجموع	
1223	114438	854	42573	1441	71865	إجمالي أصحاب المعاشات	

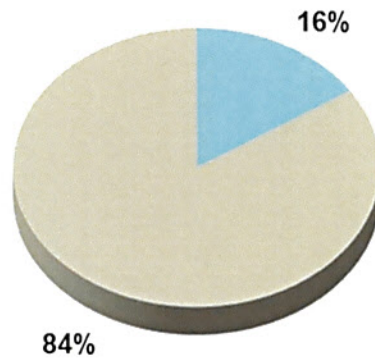
ملاحظة:

يشمل متوسط المعاش التقاعدي الزيادات التي تقررت في المعاشات التقاعدية حتى تاريخ البيان، بما فيما ذلك الزيادات التي تقررت وفقاً لأحكام صندوق زيادة المعاشات التقاعدية.


النسبة المئوية من المتقاعدين
حسب النوع
كما في 2016/3/31



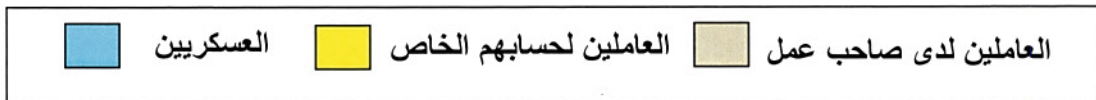

العاملين لدى صاحب عمل



العاملين لحسابهم الخاص



النسبة المئوية من المتقاعدين
حسب صندوق التأمين
كما في 2016/3/31



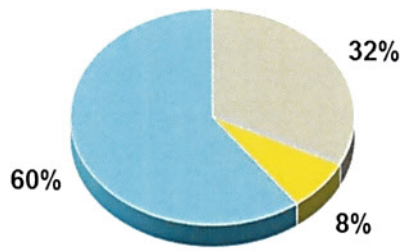
جدول رقم (3/2)
التأمين الأساسي: المستحقون في المعاش ويصرفون
(مدني وعسكري)
في 2016/3/31

فئات المستحقين								صندوق التأمين
الجميع		المستحقون الآخرون		الأولاد		الأرامل		
متوسط النصيب	العدد	متوسط النصيب	العدد	متوسط النصيب	العدد	متوسط النصيب	العدد	
430	56311	222	4260	311	33834	700	18217	المدنيين العاملين لدى صاحب عمل
283	1383	177	113	209	951	541	319	المدنيين العاملين لحسابهم الخاص
420	18348	208	2543	320	10129	693	5676	العسكريين
425	76042	216	6916	311	44914	696	24212	إجمالي المستحقين

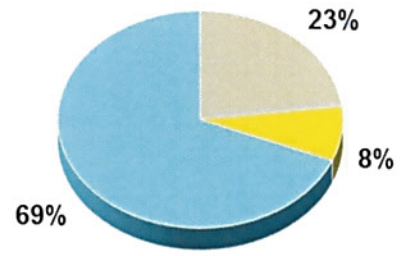
ملاحظات:

- يشمل متوسط النصيب الزيادات التي تقررت في المعاشات التقاعدية حتى تاريخ البيان، بما في ذلك الزيادات التي تقررت وفقاً لأحكام صندوق زيادة المعاشات التقاعدية.
- متوسط النصيب يمثل المبلغ المصروف للمستحقين بعد الرفع للحد الأدنى وتطبيق قواعد الجمع.

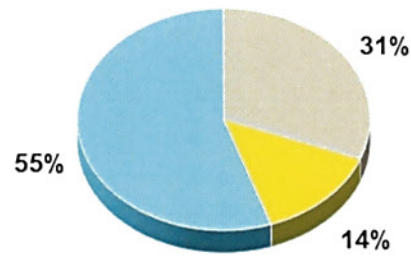
النسبة المئوية من المستحقين
حسب فئة المستحق
كما في 2016/3/31



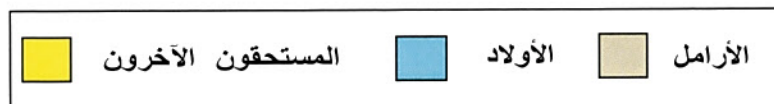
العاملين لدى صاحب عمل



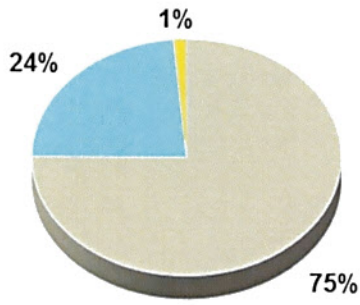
العاملين لحسابهم الخاص



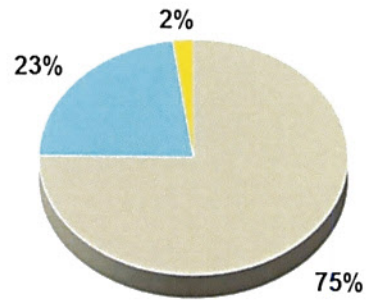
العسكريين



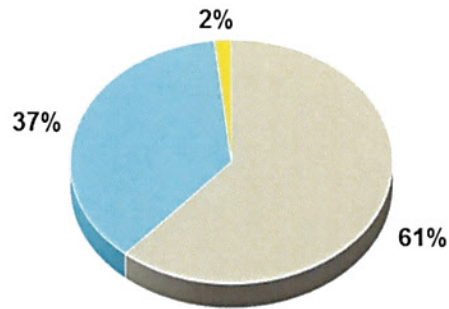
النسبة المئوية من المستحقين
حسب صندوق التأمين
كما في 2016/3/31



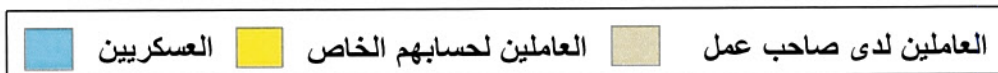
الأرامل



الأولاد



المستحقون الآخرون



جدول رقم (1/3)

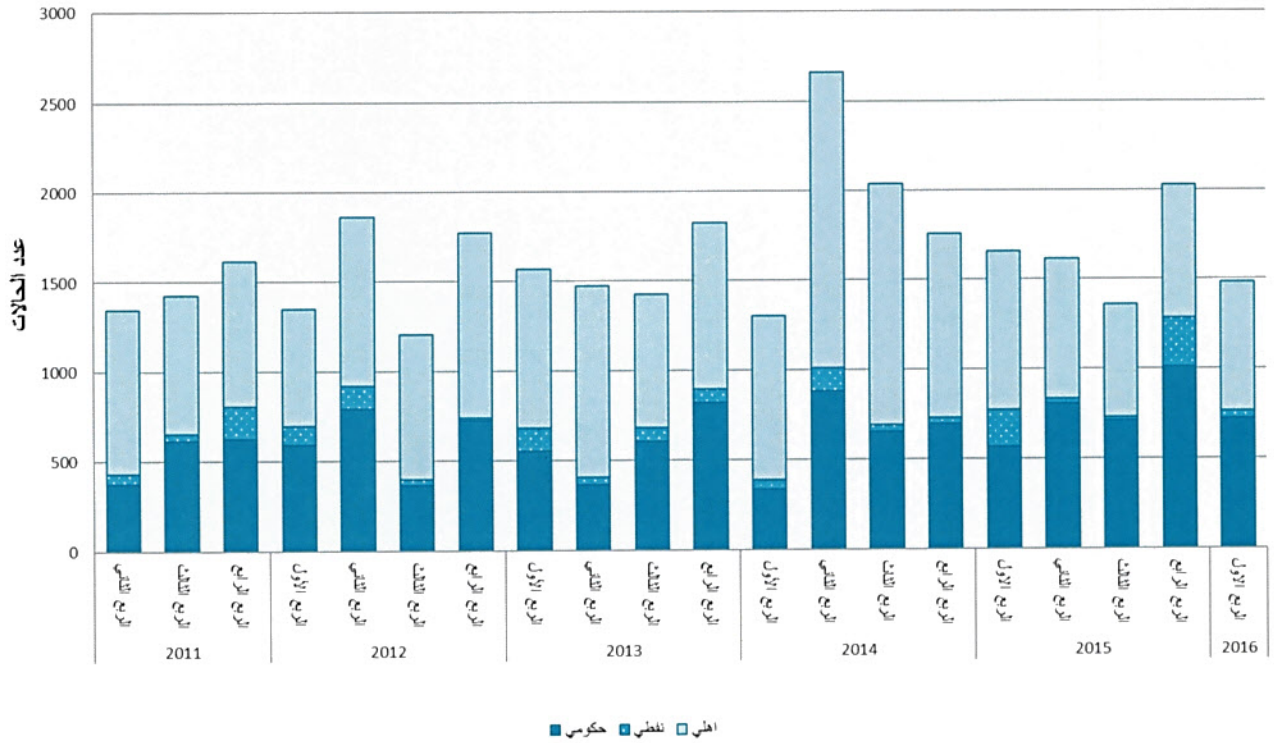
حالات التسجيل لأول مرة

خلال الفترة من 2016/1/1 إلى 2016/3/31

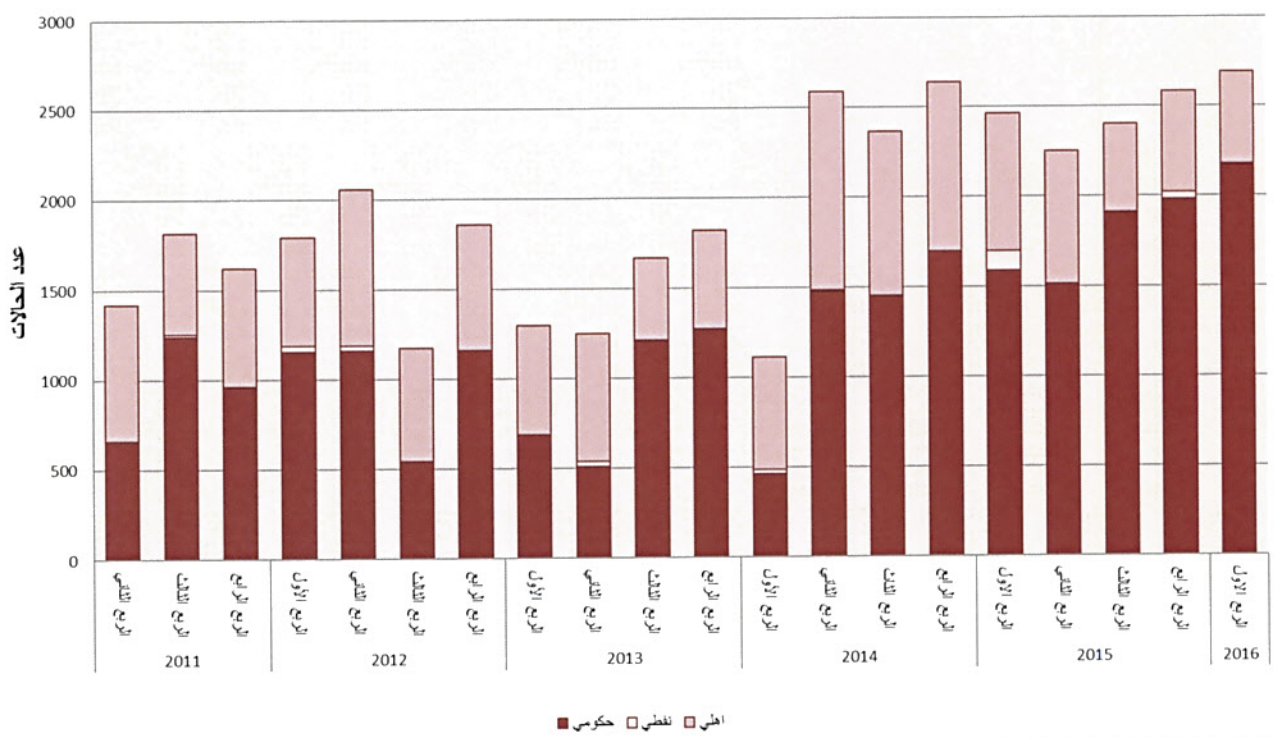
(المدنيين العاملين لدى صاحب عمل)

عدد الحالات خلال الفترة			فئة السن في نهاية الفترة	القطاع
الجميع	إناث	ذكور		
33	13	20	أقل من 21	حكومي
2217	1637	580	25 - 21	
434	330	104	30 - 26	
92	80	12	35 - 31	
107	102	5	36 فأكثر	
2883	2162	721	الجميع	
1	0	1	أقل من 21	نفطي
41	8	33	25 - 21	
7	1	6	30 - 26	
1	1	0	35 - 31	
0	0	0	36 فأكثر	
50	10	40	الجميع	
379	79	300	أقل من 21	أهلي
632	270	362	25 - 21	
127	74	53	30 - 26	
59	55	4	35 - 31	
44	42	2	36 فأكثر	
1241	520	721	الجميع	
413	92	321	أقل من 21	الجميع
2890	1915	975	25 - 21	
568	405	163	30 - 26	
152	136	16	35 - 31	
151	144	7	36 فأكثر	
4174	2692	1482	الجميع	

حالات التسجيل لأول مرة خلال 5 سنوات (ذكور)



حالات التسجيل لأول مرة خلال 5 سنوات (إناث)



جدول رقم (2/3)

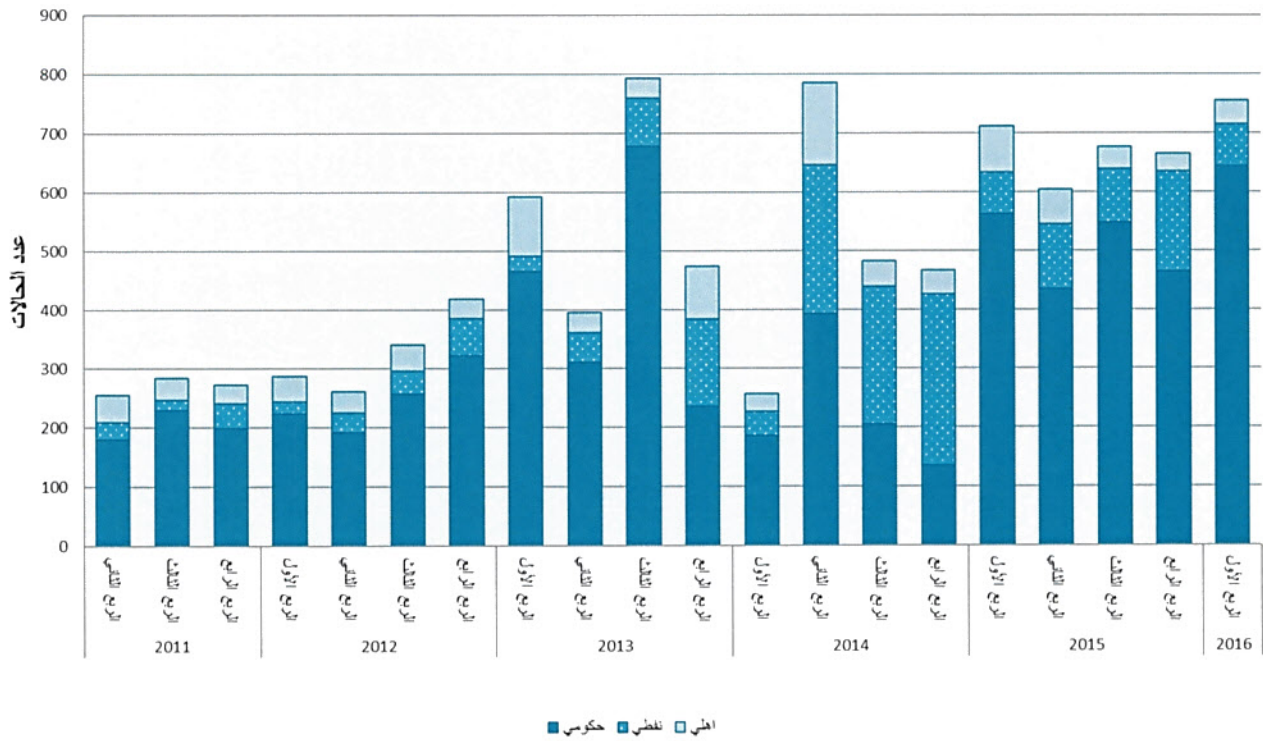
التأمين الأساسي: حالات المعاشات التقاعدية الجديدة
خلال الفترة من 2016/1/1 إلى 2016/3/31
(المدنيين العاملين لدى صاحب عمل)

القطاع	سبب انتهاء الخدمة	عدد الحالات خلال الفترة		
		ذكور	إناث	الجميع
حكومي	وفاة	31	12	43
	عجز عن الكسب	3	2	5
	صحية أخرى	14	17	31
	غير ذلك	577	165	742
	ذوي إعاقة	18	10	28
	الجميع	643	206	849
نفطي	وفاة	4	0	4
	عجز عن الكسب	0	0	0
	صحية أخرى	6	0	6
	غير ذلك	61	7	68
	ذوي إعاقة	1	0	1
	الجميع	72	7	79
أهلي	وفاة	6	3	9
	عجز عن الكسب	1	0	1
	صحية أخرى	0	0	0
	غير ذلك	31	15	46
	ذوي إعاقة	2	0	2
	الجميع	40	18	58
الجميع	وفاة	41	15	56
	عجز عن الكسب	4	2	6
	صحية أخرى	20	17	37
	غير ذلك	669	187	856
	ذوي إعاقة	21	10	31
	الجميع	755	231	986

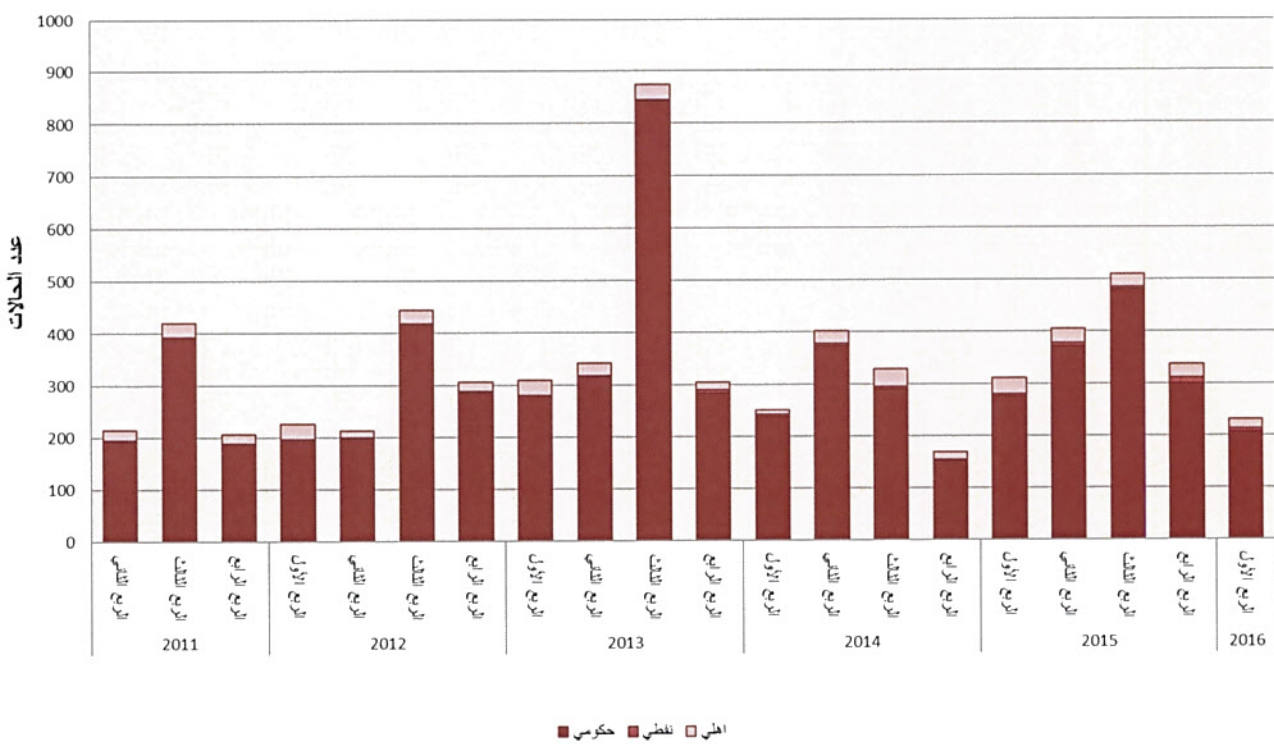
ملاحظة:

ذوي الإعاقة هم المتقاعدين من المؤمن عليهم الذين تقرر اللجنة الفنية أنه معاق

حالات المعاشات التقاعدية الجديدة خلال 5 سنوات
(ذكور)



حالات المعاشات التقاعدية الجديدة خلال 5 سنوات
(إناث)



جدول رقم (4)
بيانات الخاضعين للتأمين التكميلي
(مدني وعسكري)
في 2016/3/31

(أ) المؤمن عليهم:

البيان	ذكور		إناث		الجميع	
	العدد	متوسط المرتب	العدد	متوسط المرتب	العدد	متوسط المرتب
المدنيون	120453	600	152846	469	273299	527
العسكريون ⁽¹⁾	-	-	-	-	-	-
الجميع	120453	600	152846	469	273299	527

(ب) أصحاب المعاشات على قيد الحياة:

البيان	ذكور		إناث		الجميع	
	العدد	متوسط المعاش	العدد	متوسط المعاش	العدد	متوسط المعاش
المدنيون	32234	153	26613	71	58847	116
العسكريون	21537	186	6	71	21543	186 ⁽²⁾
الجميع	53771	166	26619	71	80390	135

(ج) المستحقون الذين يصرفون أنصبة:

البيان	الأرامل		الأولاد		المستحقون الآخرون		الجميع	
	العدد	متوسط النصيب	العدد	متوسط النصيب	العدد	متوسط النصيب	العدد	متوسط النصيب ⁽³⁾
عن مدنيين	3896	55	10073	27	2033	17	16002	33
عن عسكريين	1325	89	3586	40	2022	36	6933	48 ⁽²⁾
الجميع	5221	64	13659	30	4055	26	22935	37

(1) لا توجد بيانات للنشر.

(2) متوسط المعاش (والنصيب) من التأمين التكميلي للعسكريين يزيد على نظيره للمدنيين رغم أن طريقة (معادلة) حساب المعاش التكميلي للعسكريين لا تختلف عن المدنيين، ويرجع سبب الزيادة إلى ارتفاع المرتب الخاضع للتأمين التكميلي بالنسبة للعسكريين.

(3) متوسط النصيب يمثل المبلغ المصروف للمستحقين بعد الرفع للحد الأدنى وتطبيق قواعد الجمع.

جداول ملحقه

ملحق رقم (1)

حالات التسجيل لأول مرة خلال 5 سنوات

السنة	القطاع	الربع الأول		الربع الثاني		الربع الثالث		الربع الرابع		إناث	الجميع
		إناث	ذكور	إناث	ذكور	إناث	ذكور	إناث	ذكور		
2016	حكومي	2162	721								2883
	نفطي	10	40								50
	أهلي	520	721								1241
	الجميع	2692	1482								4174
2015	حكومي	1588	569	806	2157	709	2318	1905	2614	1010	2990
	نفطي	109	202	26	311	18	30	4	22	276	314
	أهلي	763	888	786	1651	631	1521	492	1123	743	1307
	الجميع	2460	1659	1618	4119	1358	3869	2401	3759	2029	4611
2014	حكومي	465	337	882	802	654	2359	1447	2101	697	2393
	نفطي	22	49	128	71	35	136	4	39	31	35
	أهلي	625	917	1650	1542	1349	2753	913	2262	1029	1968
	الجميع	1112	1303	2660	2415	2038	5248	2364	4402	1757	4396
2013	حكومي	689	553	366	1242	607	877	1206	1813	820	2089
	نفطي	2	128	41	130	73	70	6	79	73	78
	أهلي	605	888	1067	1493	744	1776	456	1200	931	1477
	الجميع	1296	1569	1474	2865	1424	2723	1668	3092	1824	3644
2012	حكومي	1155	590	793	1745	363	1955	544	907	723	1882
	نفطي	34	105	127	139	34	156	1	35	14	18
	أهلي	605	657	941	1262	807	1805	630	1437	1037	1731
	الجميع	1794	1352	1861	3146	1204	3916	1175	2379	1774	3631

ملحق رقم (2)

حالات المعاشات التقاعدية الجديدة خلال 5 سنوات

السنة	القطاع	الربع الأول		الربع الثاني		الربع الثالث		الربع الرابع		الجميع
		إناث	ذكور	إناث	ذكور	إناث	ذكور	إناث	ذكور	
2016	حكومي	206	643	231	755	306	419	306	725	الجميع
	نقطي	7	72	1	20	2	64	2	66	نقطي
	أهلي	18	40	14	36	34	70	18	52	أهلي
2015	حكومي	275	562	311	712	419	785	306	725	الجميع
	نقطي	5	71	31	79	34	70	18	52	نقطي
	أهلي	31	79	14	36	34	70	18	52	أهلي
2014	حكومي	238	185	204	766	289	493	153	288	حكومي
	نقطي	4	40	6	258	241	241	1	292	نقطي
	أهلي	8	31	44	164	78	41	15	56	أهلي
2013	حكومي	250	256	329	483	812	467	169	636	الجميع
	نقطي	0	26	1	52	82	149	6	155	نقطي
	أهلي	30	101	30	60	64	90	15	105	أهلي
2012	حكومي	197	223	256	389	418	674	286	607	حكومي
	نقطي	0	20	1	34	1	41	2	66	نقطي
	أهلي	29	44	44	50	26	70	18	52	أهلي