



النشرة الإحصائية ربع السنوية
عن الخاضعين لنظام التأمينات الاجتماعية

للفترة من 2018/10/1 إلى 2018/12/31

بيان محتويات النشرة الإحصائية ربع السنوية

العنوان	رقم الجدول
بيان إجمالي بأعداد الخاضعين للتأمينات الاجتماعية (مدني وعسكري) في 2018/12/31.	1
المؤمن عليهم (مدني فقط) في 2018/12/31.	1/2
أصحاب المعاشات على قيد الحياة (مدني وعسكري) في 2018/12/31.	2/2
المستحقون في المعاش ويصرفون (مدني وعسكري) في 2018/12/31.	3/2
حالات التسجيل لأول مرة خلال الفترة من 2018/10/1 إلى 2018/12/31 (المدنيين العاملين لدى صاحب عمل).	1/3
حالات المعاشات التقاعدية الجديدة خلال الفترة من 2018/10/1 إلى 2018/12/31 (المدنيين العاملين لدى صاحب عمل).	2/3
بيانات الخاضعين للتأمين التكميلي (مدني وعسكري) في 2018/12/31.	4
جداول ملحقة	

جدول رقم (1)
بيان إجمالي بأعداد الخاضعين
للتأمينات الاجتماعية (مدني وعسكري)
في 2018/12/31

المجموع	تأمين العسكريين	تأمين المدنيين (العاملين لدى صاحب عمل والعاملين لحسابهم الخاص)	البيان
366206	*-	366206	المؤمن عليهم
135835	28667	107168	أصحاب المعاشات على قيد الحياة
83343	19887	63456	المستحقين (ويصرفون)
585384	48554	536830	المجموع

* لا توجد بيانات للنشر.

جدول رقم (1/2)
التأمين الأساسي: المؤمن عليهم
(مدني فقط)
في 2018/12/31

النوع							صندوق التأمين
الجميع		إناث		ذكور		القطاع	
متوسط المرتب أو الشريحة	العدد	متوسط المرتب أو الشريحة	العدد	متوسط المرتب أو الشريحة	العدد		
628	276615	547	169900	758	106715	حكومي	المدنيين العاملين لدى صاحب عمل
1454	19831	1469	2891	1451	16940	نفطي	
829	54627	673	26684	978	27943	أهلي	
706	351073	577	199475	876	151598	المجموع	
359	15133	309	8972	432	6161	المدنيين العاملين لحسابهم الخاص	
366206		208447		157759		إجمالي المدنيين	

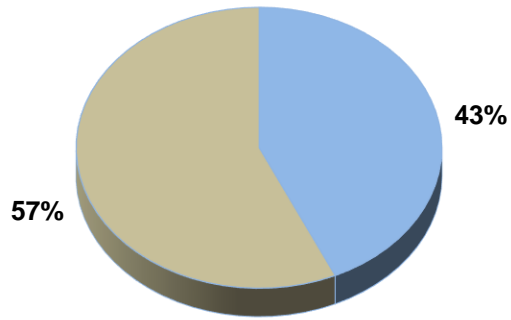
ملاحظة:

حوالي (56%) من المشتركات العاملات لحسابهن الخاص ما زلن على شريحة (200 د.ك) (وهذا يفسر كون متوسط الشريحة عند النساء = 309 د.ك فقط).

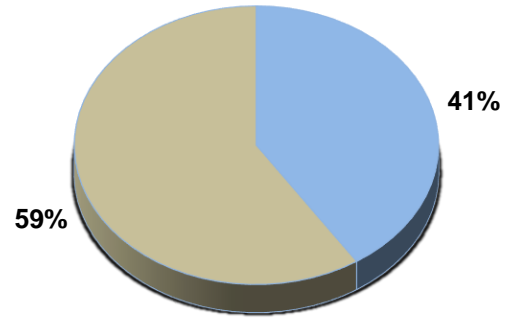
النسبة المئوية من المؤمن عليهم

حسب النوع

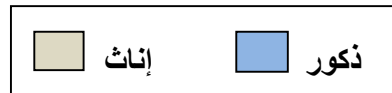
كما في 2018/12/31



العاملين لدى صاحب عمل



العاملين لحسابهم الخاص



جدول رقم (2/2)

التأمين الأساسي: أصحاب المعاشات على قيد الحياة

(مدني وعسكري)

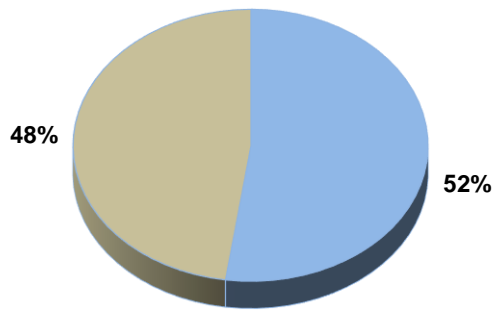
في 2018/12/31

النوع						القطاع	صندوق التأمين
الجميع		إناث		ذكور			
متوسط المعاش التقاعدي	العدد	متوسط المعاش التقاعدي	العدد	متوسط المعاش التقاعدي	العدد		
1136	88415	909	46558	1389	41857	حكومي	المدنيين العاملين لدى صاحب عمل
1732	6751	1485	325	1744	6426	نفطي	
1407	7289	1136	2571	1555	4718	أهلي	
1195	102455	925	49454	1447	53001	المجموع	
651	4713	556	3921	1120	792	المدنيين العاملين لحسابهم الخاص	
1615	11027	1118	4	1615	11023	دفاع	العسكريين
1509	12812	732	3	1509	12809	داخلية	
1430	4828	0	0	1430	4828	حرس وطني	
1536	28667	953	7	1536	28660	المجموع	
1248	135835	898	53382	1475	82453	إجمالي أصحاب المعاشات	

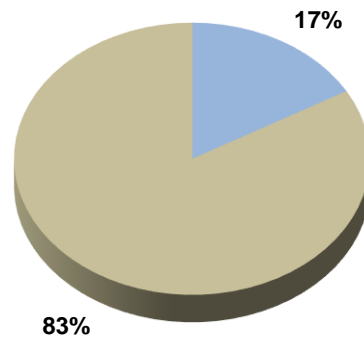
النسبة المئوية من المتقاعدين

حسب النوع

كما في 2018/12/31



العاملين لدى صاحب عمل



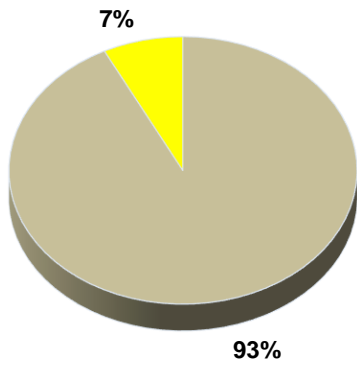
العاملين لحسابهم الخاص



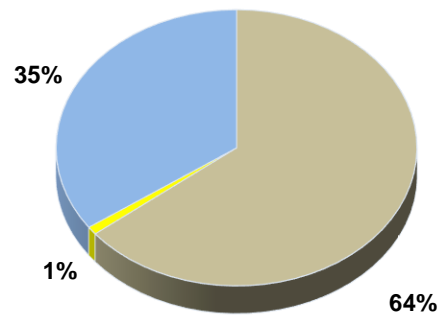
النسبة المئوية من المتقاعدين

حسب صندوق التأمين

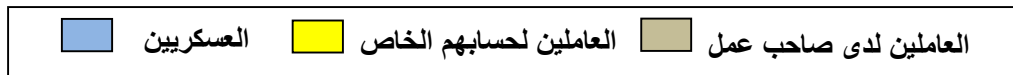
كما في 2018/12/31



إناث



ذكور



جدول رقم (3/2)

التأمين الأساسي: المستحقون في المعاش ويصرفون

(مدني وعسكري)

في 2018/12/31

فئات المستحقين								صندوق التأمين
الجميع		المستحقون الآخرون		الأولاد		الأرامل		
متوسط النصيب	العدد	متوسط النصيب	العدد	متوسط النصيب	العدد	متوسط النصيب	العدد	
440	61767	226	4576	315	37739	732	19452	المدنيين العاملين لدى صاحب عمل
276	1689	176	121	203	1206	551	362	المدنيين العاملين لحسابهم الخاص
439	19887	224	2583	328	11090	728	6214	العسكريين
436	83343	224	7280	315	50035	729	26028	إجمالي المستحقين

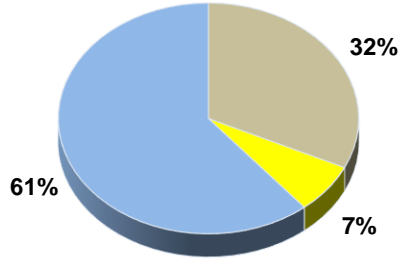
ملاحظة:

متوسط النصيب يمثل المبلغ المصروف للمستحقين بعد الرفع للحد الأدنى وتطبيق قواعد الجمع.

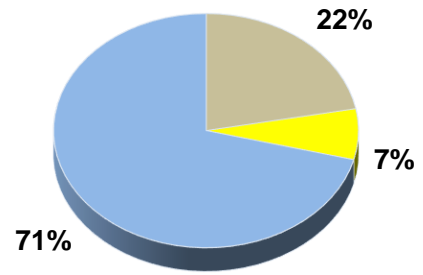
النسبة المئوية من المستحقين

حسب فئة المستحق

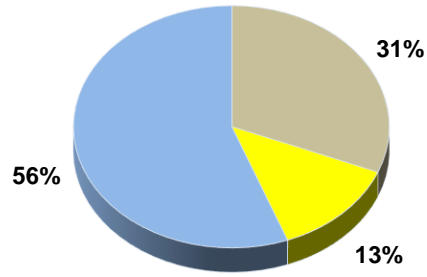
كما في 2018/12/31



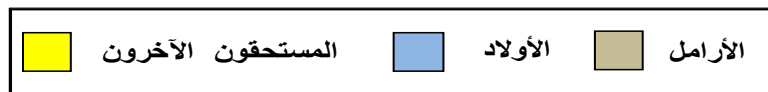
العاملين لدى صاحب عمل



العاملين لحسابهم الخاص



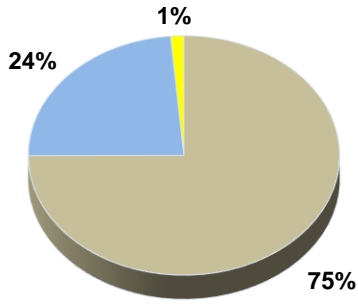
العسكريين



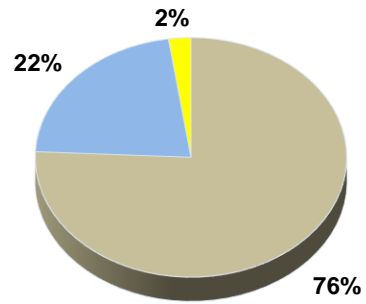
النسبة المئوية من المستحقين

حسب صندوق التأمين

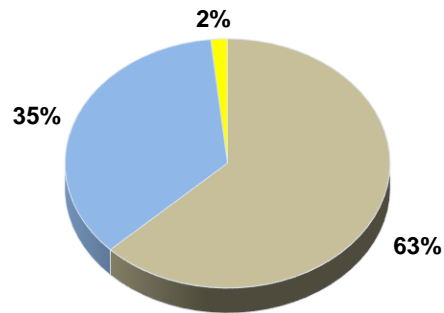
كما في 2018/12/31



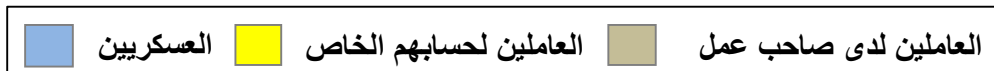
الأرامل



الأولاد



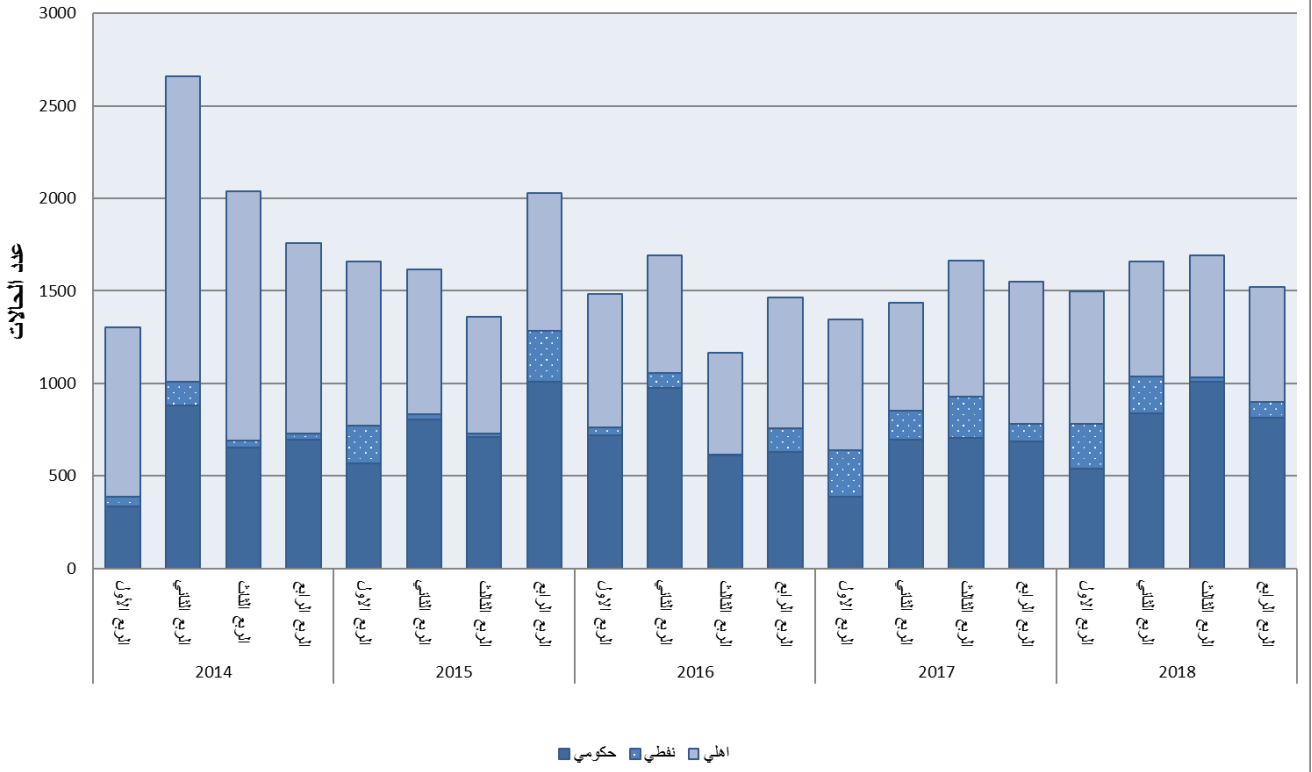
المستحقون الآخرون



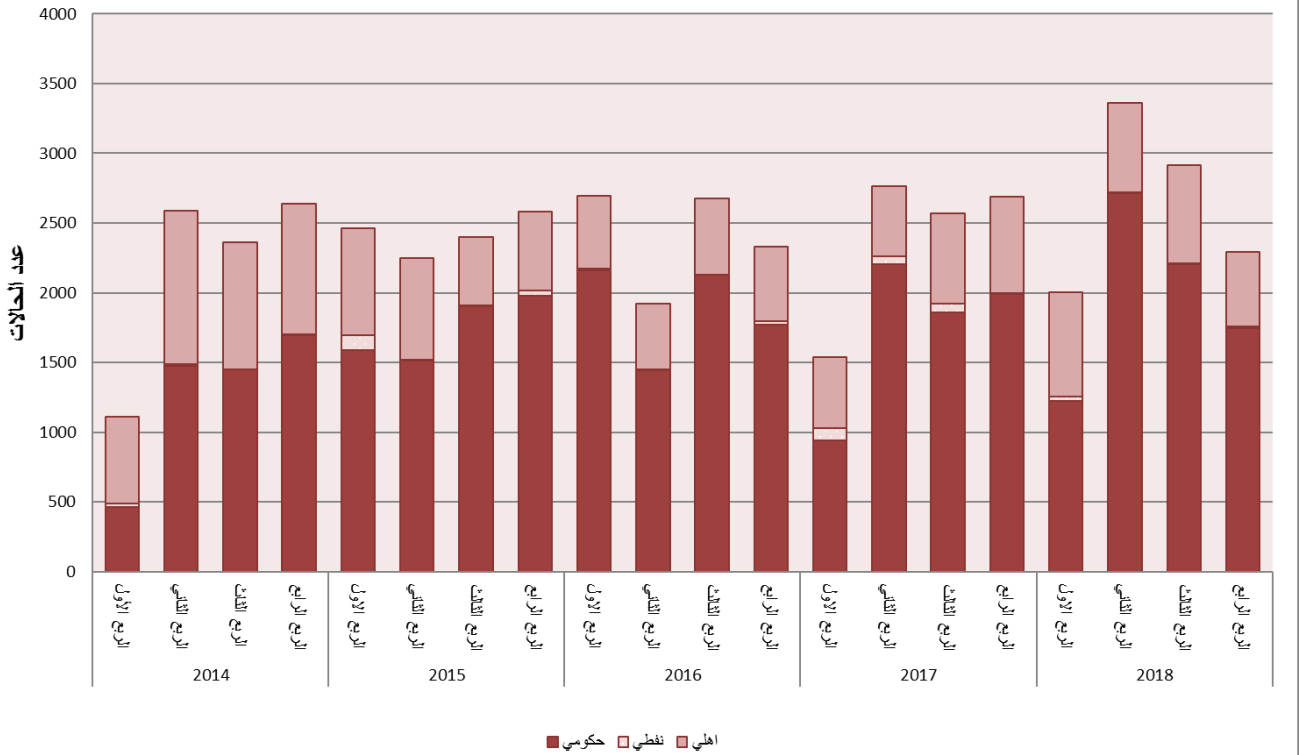
جدول رقم (1/3)
حالات التسجيل لأول مرة
خلال الفترة من 2018/10/1 إلى 2018/12/31
(المدنيين العاملين لدى صاحب عمل)

عدد الحالات خلال الفترة			فئة السن في نهاية الفترة	القطاع
الجميع	إناث	ذكور		
57	24	33	أقل من 21	حكومي
1706	1120	586	25 - 21	
593	410	183	30 - 26	
111	101	10	35 - 31	
97	93	4	36 فأكثر	
2564	1748	816	الجميع	
0	0	0	أقل من 21	نفطي
79	4	75	25 - 21	
14	3	11	30 - 26	
0	0	0	35 - 31	
0	0	0	36 فأكثر	
93	7	86	الجميع	
215	56	159	أقل من 21	أهلي
640	279	361	25 - 21	
192	102	90	30 - 26	
52	48	4	35 - 31	
59	53	6	36 فأكثر	
1158	538	620	الجميع	
272	80	192	أقل من 21	الجميع
2425	1403	1022	25 - 21	
799	515	284	30 - 26	
163	149	14	35 - 31	
156	146	10	36 فأكثر	
3815	2293	1522	الجميع	

حالات التسجيل لأول مرة خلال 5 سنوات (ذكور)



حالات التسجيل لأول مرة خلال 5 سنوات (إناث)



جدول رقم (2/3)

التأمين الأساسي: حالات المعاشات التقاعدية الجديدة

خلال الفترة من 2018/10/1 إلى 2018/12/31

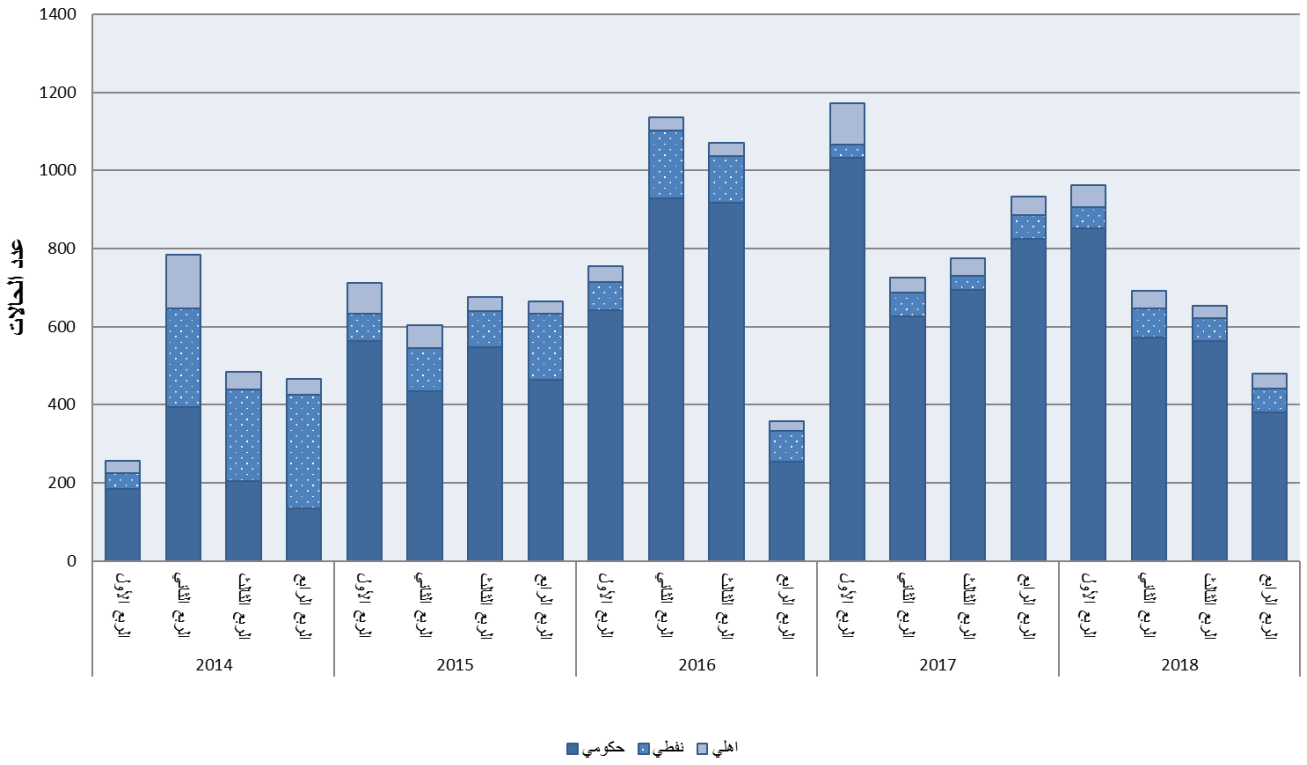
(المدنيين العاملين لدى صاحب عمل)

القطاع	سبب انتهاء الخدمة	عدد الحالات خلال الفترة		
		الجميع	إناث	ذكور
حكومي	وفاة	31	10	21
	عجز عن الكسب	5	3	2
	صحية أخرى	37	24	13
	غير ذلك	844	538	306
	ذوي إعاقة	62	23	39
	الجميع	979	598	381
نفطي	وفاة	4	1	3
	عجز عن الكسب	0	0	0
	صحية أخرى	5	0	5
	غير ذلك	60	8	52
	ذوي إعاقة	1	0	1
	الجميع	70	9	61
أهلي	وفاة	11	3	8
	عجز عن الكسب	0	0	0
	صحية أخرى	0	0	0
	غير ذلك	112	86	26
	ذوي إعاقة	6	2	4
	الجميع	129	91	38
الجميع	وفاة	46	14	32
	عجز عن الكسب	5	3	2
	صحية أخرى	42	24	18
	غير ذلك	1016	632	384
	ذوي إعاقة	69	25	44
	الجميع	1178	698	480

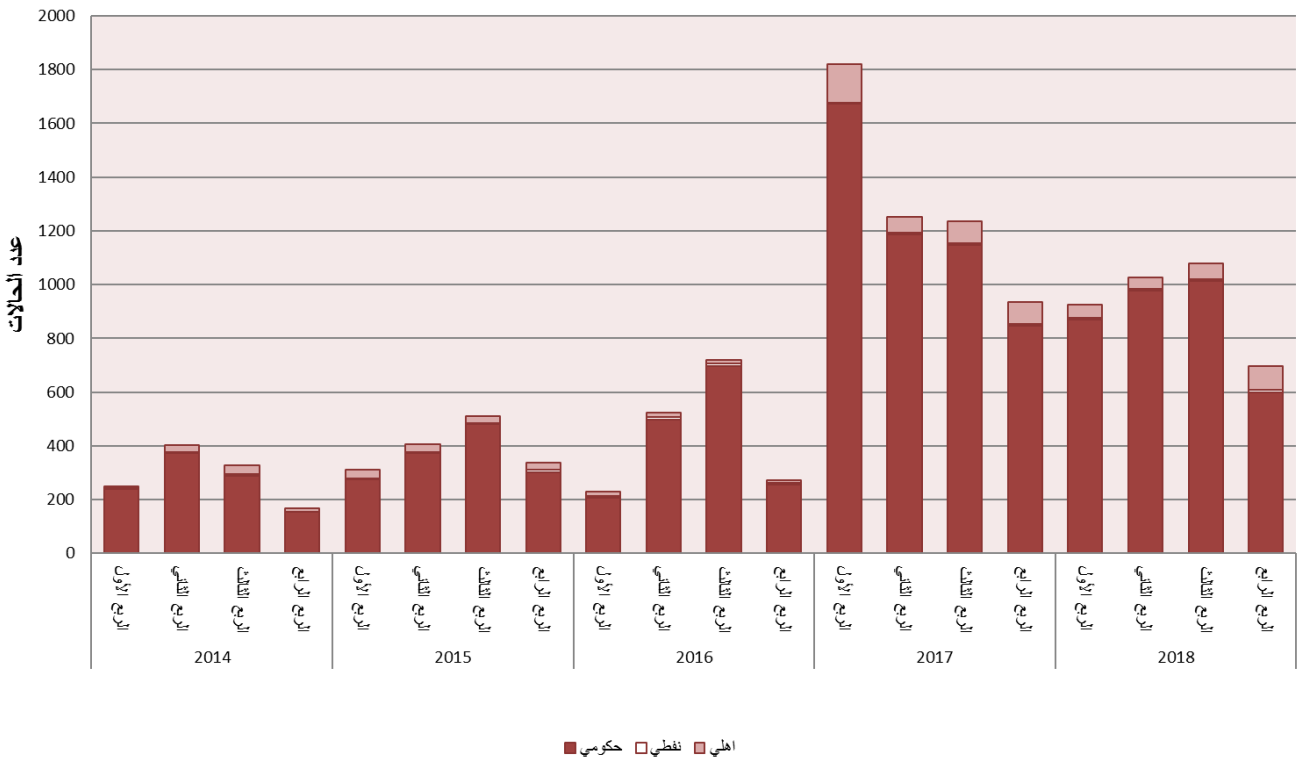
ملاحظة:

ذوي الإعاقة هم المتقاعدين من المؤمن عليهم الذين تقرر اللجنة الفنية المختصة أنهم معاقين.

حالات المعاشات التقاعدية الجديدة خلال 5 سنوات (ذكور)



حالات المعاشات التقاعدية الجديدة خلال 5 سنوات (إناث)



جدول رقم (4)
بيانات الخاضعين للتأمين التكميلي
(مدني وعسكري)
في 2018/12/31

(أ) المؤمن عليهم:

البيان	ذكور		إناث		الجميع	
	العدد	متوسط المرتب	العدد	متوسط المرتب	العدد	متوسط المرتب
المدنيون	126132	631	172684	483	298816	545
العسكريون ⁽¹⁾	-	-	-	-	-	-
الجميع	126132	631	172684	483	298816	545

(ب) أصحاب المعاشات على قيد الحياة:

البيان	ذكور		إناث		الجميع	
	العدد	متوسط المعاش	العدد	متوسط المعاش	العدد	متوسط المعاش
المدنيون	40428	245	36848	151	77276	200
العسكريون	25803	215	7	113	25810	215 ⁽²⁾
الجميع	66231	233	36855	151	103086	204

(ج) المستحقون الذين يصرفون أنصبة:

البيان	الأرامل		الأولاد		المستحقون الآخرون		الجميع	
	العدد	متوسط النصيب	العدد	متوسط النصيب	العدد	متوسط النصيب	العدد	متوسط النصيب ⁽³⁾
عن مدنيين	5089	67	12002	35	2365	20	19456	42
عن عسكريين	1702	94	4248	42	2069	39	8019	52 ⁽²⁾
الجميع	6791	74	16250	37	4434	29	27475	45

(1) لا توجد بيانات للنشر.

(2) متوسط المعاش (والنصيب) من التأمين التكميلي للعسكريين يزيد على نظيره للمدنيين رغم أن طريقة (معادلة) حساب المعاش التكميلي

للعسكريين لا تختلف عن المدنيين، ويرجع سبب الزيادة إلى ارتفاع المرتب الخاضع للتأمين التكميلي بالنسبة للعسكريين.

(3) متوسط النصيب يمثل المبلغ المصروف للمستحقين بعد الرفع للحد الأدنى وتطبيق قواعد الجمع.

جداول ملحقة

ملحق رقم (1)

حالات التسجيل لأول مرة خلال 5 سنوات

السنة	القطاع	الربع الأول			الربع الثاني			الربع الثالث			الربع الرابع		
		الجميع	إناث	ذكور	الجميع	إناث	ذكور	الجميع	إناث	ذكور	الجميع	إناث	ذكور
2018	حكومي	1761	1222	539	3552	2712	840	3212	2204	1008	2564	1748	816
	نفطي	273	33	240	207	8	199	34	8	26	93	7	86
	أهلي	1464	748	716	1261	644	617	1360	701	659	1158	538	620
	الجميع	3498	2003	1495	5020	3364	1656	4606	2913	1693	3815	2293	1522
2017	حكومي	1324	938	386	2901	2203	698	2562	1856	706	2679	1992	687
	نفطي	348	93	255	207	55	152	286	63	223	100	8	92
	أهلي	1214	509	705	1089	503	586	1383	648	735	1462	690	772
	الجميع	2886	1540	1346	4197	2761	1436	4231	2567	1664	4241	2690	1551
2016	حكومي	2883	2162	721	2416	1442	974	2736	2127	609	2401	1771	630
	نفطي	50	10	40	87	5	82	5	1	4	150	23	127
	أهلي	1241	520	721	1110	476	634	1098	548	550	1245	539	706
	الجميع	4174	2692	1482	3613	1923	1690	3839	2676	1163	3796	2333	1463
2015	حكومي	2157	1588	569	2318	1512	806	2614	1905	709	2990	1980	1010
	نفطي	311	109	202	30	4	26	22	4	18	314	38	276
	أهلي	1651	763	888	1521	735	786	1123	492	631	1307	564	743
	الجميع	4119	2460	1659	3869	2251	1618	3759	2401	1358	4611	2582	2029
2014	حكومي	802	465	337	2359	1477	882	2101	1447	654	2393	1696	697
	نفطي	71	22	49	136	8	128	39	4	35	35	4	31
	أهلي	1542	625	917	2753	1103	1650	2262	913	1349	1968	939	1029
	الجميع	2415	1112	1303	5248	2588	2660	4402	2364	2038	4396	2639	1757

ملحق رقم (2)

حالات المعاشات التقاعدية الجديدة خلال 5 سنوات

السنة	القطاع	الربع الأول			الربع الثاني			الربع الثالث			الربع الرابع		
		الجميع	إناث	ذكور	الجميع	إناث	ذكور	الجميع	إناث	ذكور	الجميع	إناث	ذكور
2018	حكومي	1722	870	852	1549	977	572	1576	1014	562	979	598	381
	نفطي	59	6	53	81	7	74	65	5	60	70	9	61
	أهلي	108	50	58	89	43	46	92	61	31	129	91	38
	الجميع	1889	926	963	1719	1027	692	1733	1080	653	1178	698	480
2017	حكومي	2704	1672	1032	1813	1187	626	1842	1148	694	1671	847	824
	نفطي	40	5	35	66	6	60	43	6	37	68	7	61
	أهلي	248	142	106	100	60	40	126	83	43	129	82	47
	الجميع	2992	1819	1173	1979	1253	726	2011	1237	744	1868	936	932
2016	حكومي	849	206	643	1427	498	929	1613	696	917	512	257	255
	نفطي	79	7	72	182	8	174	131	12	119	82	5	77
	أهلي	58	18	40	51	19	32	48	13	35	36	10	26
	الجميع	986	231	755	1660	525	1135	1792	721	1071	630	272	358
2015	حكومي	837	275	562	806	372	434	1027	480	547	764	300	464
	نفطي	76	5	71	116	5	111	97	5	92	180	10	170
	أهلي	110	31	79	87	28	59	62	25	37	58	27	31
	الجميع	1023	311	712	1009	405	604	1186	510	676	1002	337	665
2014	حكومي	423	238	185	766	373	393	493	289	204	288	153	135
	نفطي	44	4	40	258	5	253	241	6	235	292	1	291
	أهلي	39	8	31	164	25	139	78	34	44	56	15	41
	الجميع	506	250	256	1188	403	785	812	329	483	636	169	467