



## النشرة الإحصائية ربع السنوية عن الخاضعين لنظام التأمينات الاجتماعية

للفترة من 2016/10/1 إلى 2016/12/31





النشرة الإحصائية ربع السنوية  
عن الخاضعين لنظام التأمينات الاجتماعية

للفترة من 2016/10/1 إلى 2016/12/31

## بيان محتويات النشرة الإحصائية ربع السنوية

العنوان	رقم الجدول
بيان إجمالي بأعداد الخاضعين للتأمينات الاجتماعية (مدني وعسكري) في 2016/12/31.	1
المؤمن عليهم (مدني فقط) في 2016/12/31	1/2
أصحاب المعاشات على قيد الحياة (مدني وعسكري) في 2016/12/31.	2/2
المستحقون في المعاش ويصرفون (مدني وعسكري) في 2016/12/31.	3/2
حالات التسجيل لأول مرة خلال الفترة من 2016/10/1 إلى 2016/12/31 (المدنيين العاملين لدى صاحب عمل).	1/3
حالات المعاشات التقاعدية الجديدة خلال الفترة من 2016/10/1 إلى 2016/12/31 (المدنيين العاملين لدى صاحب عمل).	2/3
بيانات الخاضعين للتأمين التكميلي (مدني وعسكري) في 2016/12/31.	4
جداول ملحقه	

**جدول رقم (1)**  
**بيان إجمالي بأعداد الخاضعين**  
**للتأمينات الاجتماعية (مدني وعسكري)**  
**في 2016/12/31**

المجموع	تأمين العسكريين	تأمين المدنيين (العاملين لدى صاحب عمل والعاملين لحسابهم الخاص)	البيان
342684	*-	342684	المؤمن عليهم
119470	26357	93113	أصحاب المعاشات على قيد الحياة
77697	18814	58883	المستحقين (ويصرفون)
<b>539851</b>	<b>45171</b>	<b>494680</b>	<b>المجموع</b>

\* لا توجد بيانات للنشر.

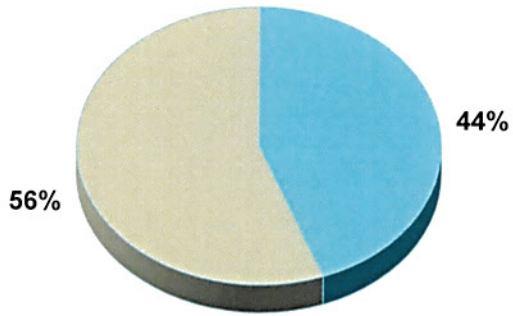
**جدول رقم (1/2)**  
**التأمين الأساسي: المؤمن عليهم**  
**(مدني فقط)**  
**في 31/12/2016**

النوع							صندوق التأمين
الجميع		إناث		ذكور		القطاع	
متوسط المرتب أو الشريحة	العدد	متوسط المرتب أو الشريحة	العدد	متوسط المرتب أو الشريحة	العدد		
631	259503	547	155596	756	103907	حكومي	المدنيين العاملين لدى صاحب عمل
1430	17685	1454	2412	1426	15273	نفطي	
791	52611	642	25850	934	26761	أهلي	
<b>699</b>	<b>329799</b>	<b>572</b>	<b>183858</b>	<b>859</b>	<b>145941</b>	<b>المجموع</b>	
351	12885	296	8151	446	4734	المدنيين العاملين لحسابهم الخاص	
	<b>342684</b>		<b>192009</b>		<b>150675</b>		<b>إجمالي المدنيين</b>

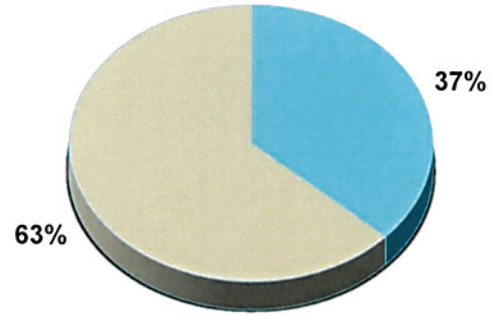
**ملاحظات:**

حوالي (58%) من المشتركات العاملات لحسابهن الخاص مازلن على شريحة (200 د.ك) (وهذا يفسر كون متوسط الشريحة عند النساء = 296 د.ك فقط).

النسبة المئوية من المؤمن عليهم  
حسب النوع  
كما في 2016/12/31



العاملين لدى صاحب عمل



العاملين لحسابهم الخاص



جدول رقم (2/2)

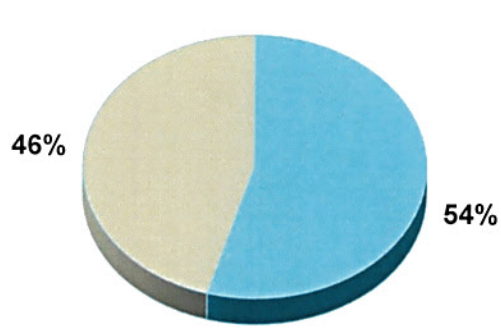
التأمين الأساسي: أصحاب المعاشات على قيد الحياة

(مدني وعسكري)

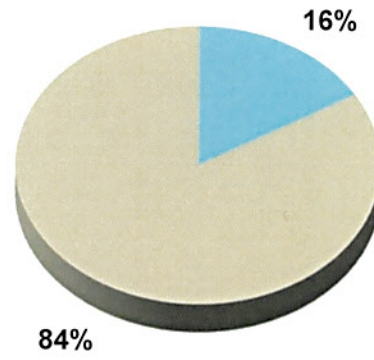
في 2016/12/31

النوع						القطاع	صندوق التأمين
الجميع		إناث		ذكور			
متوسط المعاش التقاعدي	العدد	متوسط المعاش التقاعدي	العدد	متوسط المعاش التقاعدي	العدد		
1148	76247	910	38402	1390	37845	حكومي	المدنيين العاملين لدى صاحب عمل
1712	6392	1415	276	1725	6116	نفطي	
1430	6275	1187	1913	1537	4362	أهلي	
<b>1209</b>	<b>88914</b>	<b>926</b>	<b>40591</b>	<b>1446</b>	<b>48323</b>	<b>المجموع</b>	
655	4199	562	3512	1128	687	المدنيين العاملين لحسابهم الخاص	
1648	9832	1045	3	1648	9829	دفاع	العسكريين
1516	12117	732	3	1516	12114	داخلية	
1416	4408	0	0	1416	4408	حرس وطني	
<b>1549</b>	<b>26357</b>	<b>889</b>	<b>6</b>	<b>1549</b>	<b>26351</b>	<b>المجموع</b>	
<b>1264</b>	<b>119470</b>	<b>897</b>	<b>44109</b>	<b>1479</b>	<b>75361</b>	إجمالي أصحاب المعاشات	

النسبة المئوية من المتقاعدين  
حسب النوع  
كما في 2016/12/31



العاملين لدى صاحب عمل

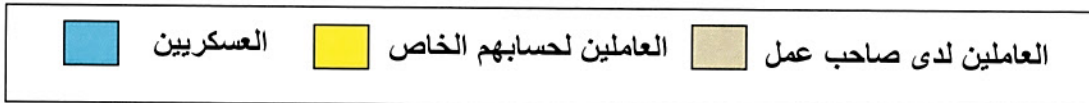
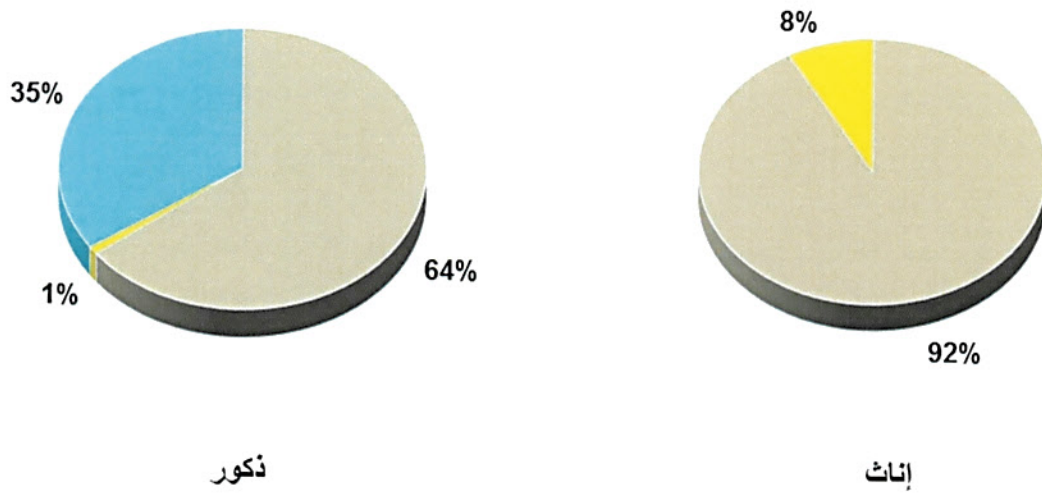


العاملين لحسابهم الخاص





النسبة المئوية من المتقاعدين  
حسب صندوق التأمين  
كما في 2016/12/31



جدول رقم (3/2)

التأمين الأساسي: المستحقون في المعاش ويصرفون

(مدني وعسكري)

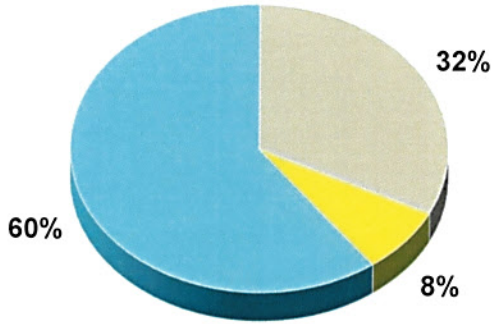
في 2016/12/31

فئات المستحقين								صندوق التأمين
الجميع		المستحقون الآخرون		الأولاد		الأرامل		
متوسط النصيب	العدد	متوسط النصيب	العدد	متوسط النصيب	العدد	متوسط النصيب	العدد	
443	57453	229	4316	319	34638	724	18499	المدنيين العاملين لدى صاحب عمل
293	1430	183	113	216	991	566	326	المدنيين العاملين لحسابهم الخاص
433	18814	222	2531	327	10456	715	5827	العسكريين
<b>438</b>	<b>77697</b>	<b>226</b>	<b>6960</b>	<b>319</b>	<b>46085</b>	<b>720</b>	<b>24652</b>	<b>إجمالي المستحقين</b>

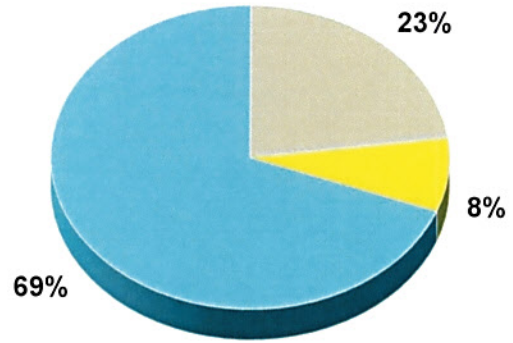
ملاحظة:

متوسط النصيب يمثل المبلغ المصروف للمستحقين بعد الرفع للحد الأدنى وتطبيق قواعد الجمع.

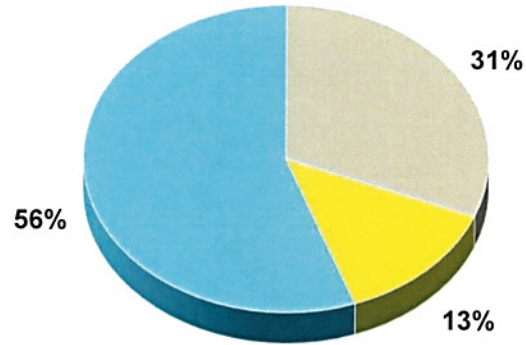
النسبة المئوية من المستحقين  
حسب فئة المستحق  
كما في 2016/12/31



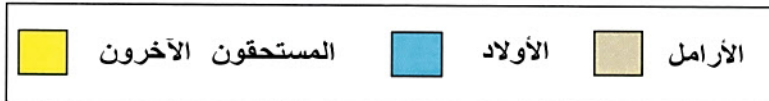
العاملين لدى صاحب عمل



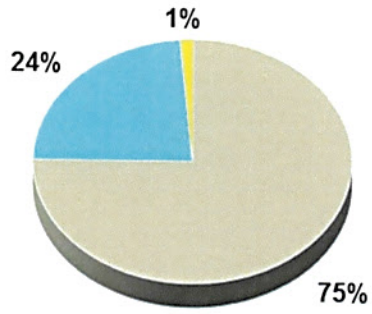
العاملين لحسابهم الخاص



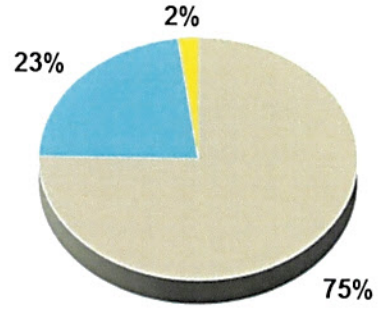
العسكريين



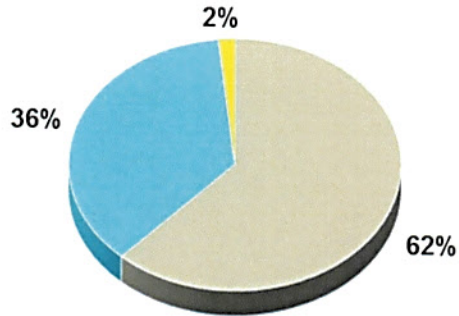
النسبة المئوية من المستحقين  
حسب صندوق التأمين  
كما في 2016/12/31




الأرامل



الأولاد



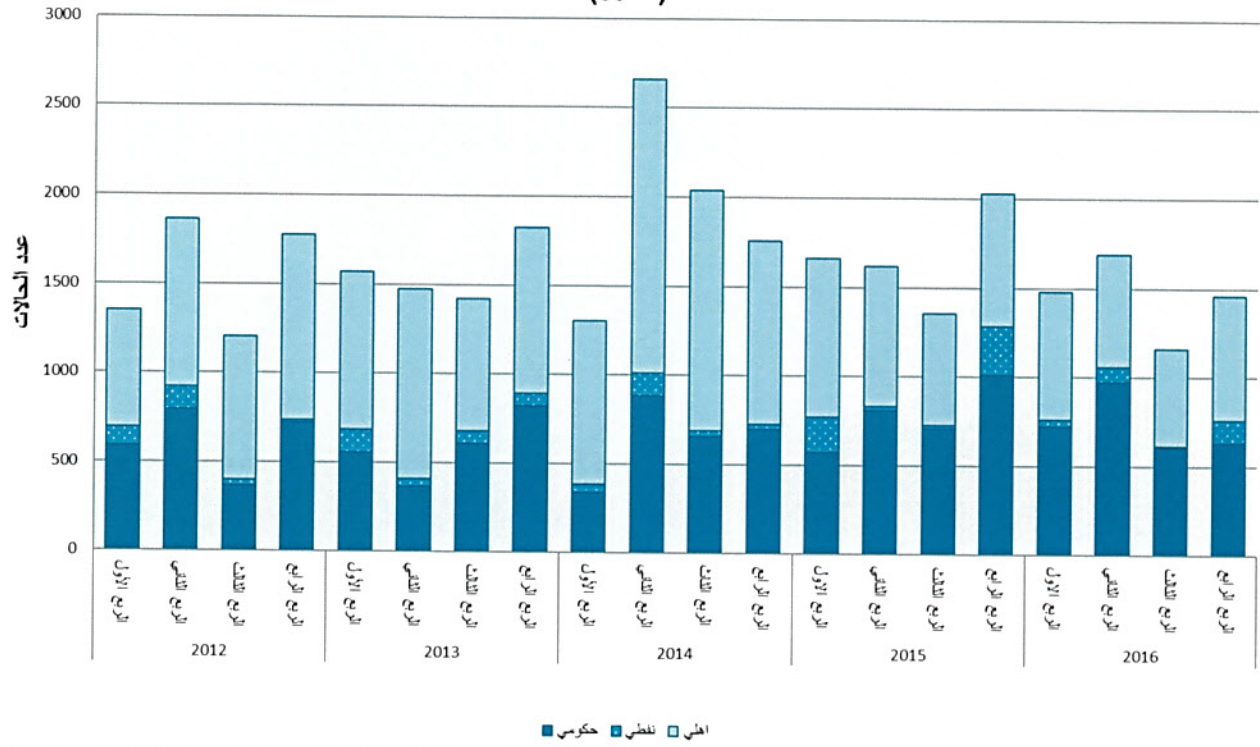
المستحقون الآخرون



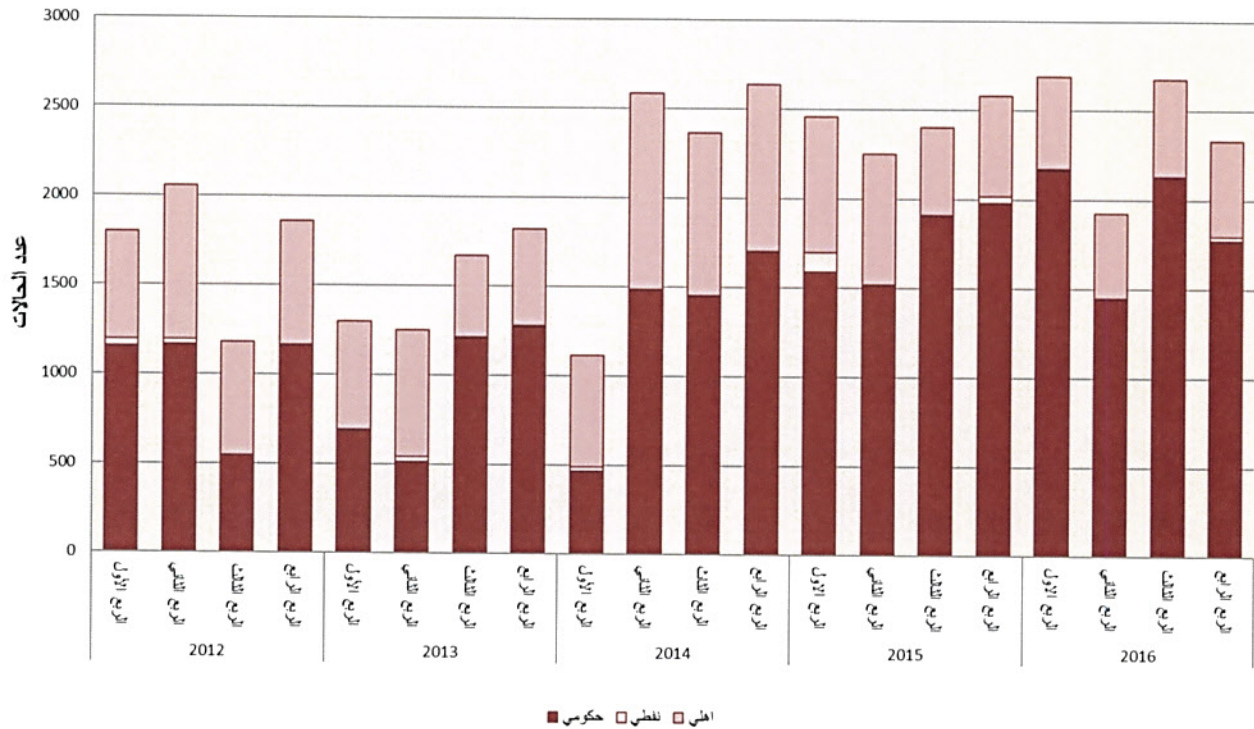
**جدول رقم (1/3)**  
**حالات التسجيل لأول مرة**  
**خلال الفترة من 2016/10/1 إلى 2016/12/31**  
**(المدنيين العاملين لدى صاحب عمل)**

القطاع	فئة السن في نهاية الفترة	عدد الحالات خلال الفترة		
		ذكور	إناث	الجميع
حكومي	أقل من 21	37	21	58
	21 - 25	459	1283	1742
	26 - 30	119	308	427
	31 - 35	9	80	89
	36 فأكثر	6	79	85
	<b>الجميع</b>	<b>630</b>	<b>1771</b>	<b>2401</b>
نفطي	أقل من 21	0	0	0
	21 - 25	113	21	134
	26 - 30	14	2	16
	31 - 35	0	0	0
	36 فأكثر	0	0	0
	<b>الجميع</b>	<b>127</b>	<b>23</b>	<b>150</b>
أهلي	أقل من 21	282	69	351
	21 - 25	338	289	627
	26 - 30	76	71	147
	31 - 35	5	48	53
	36 فأكثر	5	62	67
	<b>الجميع</b>	<b>706</b>	<b>539</b>	<b>1245</b>
الجميع	أقل من 21	319	90	409
	21 - 25	910	1593	2503
	26 - 30	209	381	590
	31 - 35	14	128	142
	36 فأكثر	11	141	152
	<b>الجميع</b>	<b>1463</b>	<b>2333</b>	<b>3796</b>

### حالات التسجيل لأول مرة خلال 5 سنوات ( ذكور )



### حالات التسجيل لأول مرة خلال 5 سنوات ( إناث )



جدول رقم (2/3)

التأمين الأساسي: حالات المعاشات التقاعدية الجديدة

خلال الفترة من 2016/10/1 إلى 2016/12/31

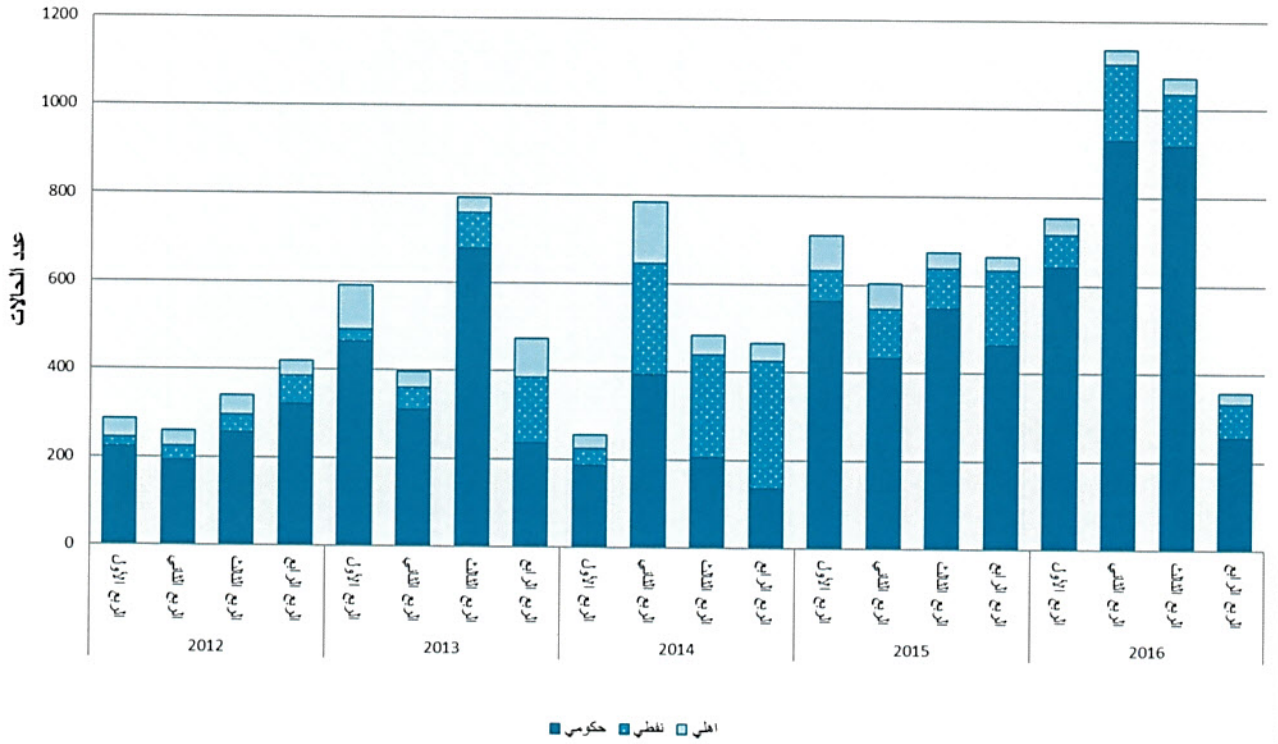
(المدنيين العاملين لدى صاحب عمل)

القطاع	سبب انتهاء الخدمة	عدد الحالات خلال الفترة		
		الجميع	إناث	ذكور
حكومي	وفاة	30	9	21
	عجز عن الكسب	0	0	0
	صحية أخرى	29	21	8
	غير ذلك	428	217	211
	ذوي إعاقة	25	10	15
	<b>الجميع</b>	<b>512</b>	<b>257</b>	<b>255</b>
نفطي	وفاة	2	1	1
	عجز عن الكسب	0	0	0
	صحية أخرى	5	0	5
	غير ذلك	71	4	67
	ذوي إعاقة	4	0	4
	<b>الجميع</b>	<b>82</b>	<b>5</b>	<b>77</b>
أهلي	وفاة	8	4	4
	عجز عن الكسب	1	0	1
	صحية أخرى	0	0	0
	غير ذلك	25	6	19
	ذوي إعاقة	2	0	2
	<b>الجميع</b>	<b>36</b>	<b>10</b>	<b>26</b>
الجميع	وفاة	40	14	26
	عجز عن الكسب	1	0	1
	صحية أخرى	34	21	13
	غير ذلك	524	227	297
	ذوي إعاقة	31	10	21
	<b>الجميع</b>	<b>630</b>	<b>272</b>	<b>358</b>

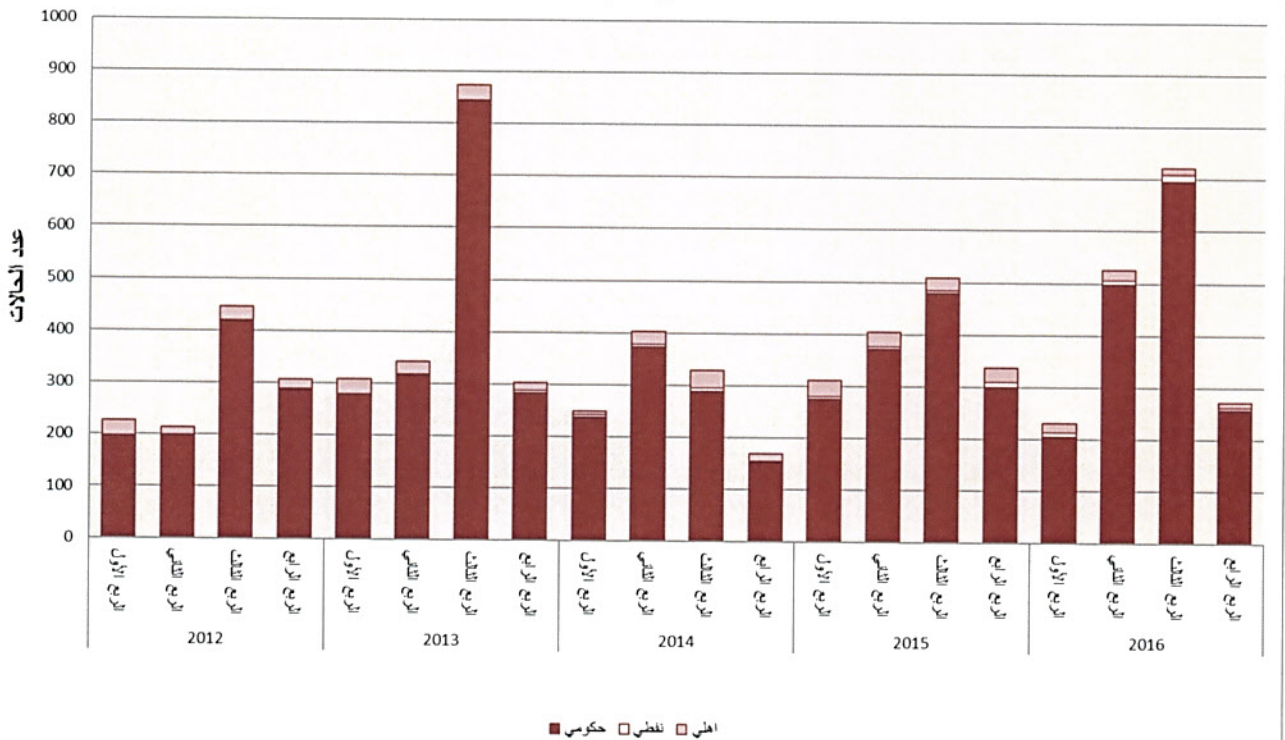
ملاحظة:

ذوي الإعاقة هم المتقاعدين من المؤمن عليهم الذين تقرر اللجنة الفنية المختصة أنه معاق.

حالات المعاشات التقاعدية الجديدة خلال 5 سنوات  
( ذكور )



حالات المعاشات التقاعدية الجديدة خلال 5 سنوات  
( إناث )





#### جدول رقم (4)

#### بيانات الخاضعين للتأمين التكميلي

(مدني وعسكري)

في 2016/12/31

(أ) المؤمن عليهم:

البيان	ذكور		إناث		الجميع	
	العدد	متوسط المرتب	العدد	متوسط المرتب	العدد	متوسط المرتب
المدنيون	121282	601	158201	468	279483	526
العسكريون <sup>(1)</sup>	-	-	-	-	-	-
<b>الجميع</b>	<b>121282</b>	<b>601</b>	<b>158201</b>	<b>468</b>	<b>279483</b>	<b>526</b>

(ب) أصحاب المعاشات على قيد الحياة:

البيان	ذكور		إناث		الجميع	
	العدد	متوسط المعاش	العدد	متوسط المعاش	العدد	متوسط المعاش
المدنيون	34659	185	28141	100	62800	147
العسكريون	23146	198	6	105	23152	198 <sup>(2)</sup>
<b>الجميع</b>	<b>57805</b>	<b>190</b>	<b>28147</b>	<b>100</b>	<b>85952</b>	<b>161</b>

(ج) المستحقون الذين يصرفون أنصبة:

البيان	الأرامل		الأولاد		المستحقون الآخرون		الجميع	
	العدد	متوسط النصيب	العدد	متوسط النصيب	العدد	متوسط النصيب	العدد	متوسط النصيب <sup>(3)</sup>
عن مدنيين	4166	57	10514	29	2127	18	16807	35
عن عسكريين	1428	89	3793	40	2012	37	7233	49 <sup>(2)</sup>
<b>الجميع</b>	<b>5594</b>	<b>65</b>	<b>14307</b>	<b>32</b>	<b>4139</b>	<b>27</b>	<b>24040</b>	<b>39</b>

(1) لا توجد بيانات للنشر.

(2) متوسط المعاش (والنصيب) من التأمين التكميلي للعسكريين يزيد على نظيره للمدنيين رغم أن طريقة (معادلة) حساب المعاش التكميلي للعسكريين لا تختلف عن المدنيين، ويرجع سبب الزيادة إلى ارتفاع المرتب الخاضع للتأمين التكميلي بالنسبة للعسكريين.

(3) متوسط النصيب يمثل المبلغ المصروف للمستحقين بعد الرفع للحد الأدنى وتطبيق قواعد الجمع.

(4) ارتفاع متوسط المعاش التكميلي ابتداء من الربع الثاني من سنة 2014 يرجع إلى القانون رقم (101) لسنة 2015 بتعديل بعض أحكام القانون رقم (8) لسنة (2010) في شأن حقوق الأشخاص ذوي الإعاقة والذي تقرر فيه حساب المعاش بواقع 100% من المرتب الكامل والخاضع للتأمين.

## جداول ملحقه

## ملحق رقم (1)

حالات التسجيل لأول مرة خلال 5 سنوات

السنة	القطاع	الربع الأول						الربع الثاني						الربع الثالث						الربع الرابع					
		إناث	ذكور	إناث	ذكور	إناث	ذكور	إناث	ذكور	إناث	ذكور	إناث	ذكور	إناث	ذكور	إناث	ذكور	إناث	ذكور	إناث	ذكور	إناث	ذكور		
2016	حكومي	1771	630	2127	609	2416	1442	974	2883	2162	721														
	نفطي	23	127	1	4	87	5	82	50	10	40														
	أهلي	539	706	548	550	1110	476	634	1241	520	721														
	<b>الجميع</b>	<b>2333</b>	<b>1463</b>	<b>2676</b>	<b>1163</b>	<b>3613</b>	<b>1923</b>	<b>1690</b>	<b>4174</b>	<b>2692</b>	<b>1482</b>														
2015	حكومي	1980	1010	1905	709	2318	1512	806	2157	1588	569														
	نفطي	38	276	4	18	30	4	26	311	109	202														
	أهلي	564	743	492	631	1521	735	786	1651	763	888														
	<b>الجميع</b>	<b>2582</b>	<b>2029</b>	<b>2401</b>	<b>1358</b>	<b>3869</b>	<b>2251</b>	<b>1618</b>	<b>4119</b>	<b>2460</b>	<b>1659</b>														
2014	حكومي	1696	697	1447	654	2359	1477	882	802	465	337														
	نفطي	4	31	4	35	136	8	128	71	22	49														
	أهلي	939	1029	913	1349	2753	1103	1650	1542	625	917														
	<b>الجميع</b>	<b>2639</b>	<b>1757</b>	<b>2364</b>	<b>2038</b>	<b>5248</b>	<b>2588</b>	<b>2660</b>	<b>2415</b>	<b>1112</b>	<b>1303</b>														
2013	حكومي	1269	820	1206	607	877	511	366	1242	689	553														
	نفطي	5	73	6	73	70	29	41	130	2	128														
	أهلي	546	931	456	744	1776	709	1067	1493	605	888														
	<b>الجميع</b>	<b>1820</b>	<b>1824</b>	<b>1668</b>	<b>1424</b>	<b>2723</b>	<b>1249</b>	<b>1474</b>	<b>2865</b>	<b>1296</b>	<b>1569</b>														
2012	حكومي	1159	723	544	363	1955	1162	793	1745	1155	590														
	نفطي	4	14	1	34	156	29	127	139	34	105														
	أهلي	694	1037	630	807	1805	864	941	1262	605	657														
	<b>الجميع</b>	<b>1857</b>	<b>1774</b>	<b>1175</b>	<b>1204</b>	<b>3916</b>	<b>2055</b>	<b>1861</b>	<b>3146</b>	<b>1794</b>	<b>1352</b>														

## ملحق رقم (2)

حالات المعاشات التقاعدية الجديدة خلال 5 سنوات

السنة	القطاع	الربع الأول				الربع الثاني				الربع الثالث				الربع الرابع							
		إناث	ذكور	إناث	ذكور	إناث	ذكور	إناث	ذكور	إناث	ذكور	إناث	ذكور	إناث	ذكور						
2016	حكومي		643	206	929	498	1427	696	917	1613	255	257	1613	696	917	1427	498	929	849	206	643
	نفطي		72	7	174	8	182	12	119	131	77	5	131	12	119	182	8	174	79	7	72
	أهلي		40	18	32	19	51	13	35	48	26	10	48	13	35	51	19	32	58	18	40
	الجميع		755	231	1135	525	1660	721	1071	1792	358	272	1792	721	1071	1660	525	1135	986	231	755
2015	حكومي		562	275	434	372	806	480	547	1027	464	300	1027	480	547	806	372	434	837	275	562
	نفطي		71	5	111	5	116	5	92	97	170	10	97	5	92	116	5	111	76	5	71
	أهلي		79	31	59	28	87	25	37	62	31	27	62	25	37	87	28	59	110	31	79
	الجميع		712	311	604	405	1009	510	676	1186	665	337	1186	510	676	1009	405	604	1023	311	712
2014	حكومي		185	238	393	373	766	289	204	493	135	153	493	289	204	766	373	393	423	238	185
	نفطي		40	4	253	5	258	6	235	241	291	1	241	6	235	258	5	253	44	4	40
	أهلي		31	8	139	25	164	34	44	78	41	15	78	34	44	164	25	139	39	8	31
	الجميع		256	250	785	403	1188	329	483	812	467	169	812	329	483	1188	403	785	506	250	256
2013	حكومي		465	279	310	316	626	843	678	1521	235	283	1521	843	678	626	316	310	744	279	465
	نفطي		26	0	50	2	52	1	81	82	149	6	82	1	81	52	2	50	26	0	26
	أهلي		101	30	36	24	60	30	34	64	90	15	64	30	34	60	24	36	131	30	101
	الجميع		592	309	396	342	738	874	793	1667	474	304	1667	874	793	738	342	396	901	309	592
2012	حكومي		223	197	191	198	389	418	256	674	321	286	674	418	256	389	198	191	420	197	223
	نفطي		20	0	33	1	34	1	40	41	64	2	41	1	40	34	1	33	20	0	20
	أهلي		44	29	36	14	50	26	44	70	34	18	70	26	44	50	14	36	73	29	44
	الجميع		287	226	260	213	473	445	340	785	419	306	785	445	340	473	213	260	513	226	287