



النشرة الإحصائية ربع السنوية
عن الخاضعين لنظام التأمينات الاجتماعية

للفترة من 2018/4/1 إلى 2018/6/30

بيان محتويات النشرة الإحصائية ربع السنوية

العنوان	رقم الجدول
بيان إجمالي بأعداد الخاضعين للتأمينات الاجتماعية (مدني وعسكري) في 2018/6/30.	1
المؤمن عليهم (مدني فقط) في 2018/6/30.	1/2
أصحاب المعاشات على قيد الحياة (مدني وعسكري) في 2018/6/30.	2/2
المستحقون في المعاش ويصرفون (مدني وعسكري) في 2018/6/30.	3/2
حالات التسجيل لأول مرة خلال الفترة من 2018/4/1 إلى 2018/6/30 (المدنيين العاملين لدى صاحب عمل).	1/3
حالات المعاشات التقاعدية الجديدة خلال الفترة من 2018/4/1 إلى 2018/6/30 (المدنيين العاملين لدى صاحب عمل).	2/3
بيانات الخاضعين للتأمين التكميلي (مدني وعسكري) في 2018/6/30.	4
جداول ملحقة	

جدول رقم (1)
بيان إجمالي بأعداد الخاضعين
للتأمينات الاجتماعية (مدني وعسكري)
في 2018/6/30

المجموع	تأمين العسكريين	تأمين المدنيين (العاملين لدى صاحب عمل والعاملين لحسابهم الخاص)	البيان
359696	*-	359696	المؤمن عليهم
132869	28250	104619	أصحاب المعاشات على قيد الحياة
81887	19506	62381	المستحقين (ويصرفون)
574452	47756	526696	المجموع

* لا توجد بيانات للنشر.

جدول رقم (1/2)
التأمين الأساسي: المؤمن عليهم
(مدني فقط)
في 2018/6/30

النوع							صندوق التأمين
الجميع		إناث		ذكور		القطاع	
متوسط المرتب أو الشريحة	العدد	متوسط المرتب أو الشريحة	العدد	متوسط المرتب أو الشريحة	العدد		
630	270905	548	166133	761	104772	حكومي	المدنيين العاملين لدى صاحب عمل
1415	19726	1446	2860	1410	16866	نفطي	
818	54625	663	26744	967	27881	أهلي	
705	345256	577	195737	873	149519	المجموع	
358	14440	306	8661	435	5779	المدنيين العاملين لحسابهم الخاص	
359696			204398		155298		إجمالي المدنيين

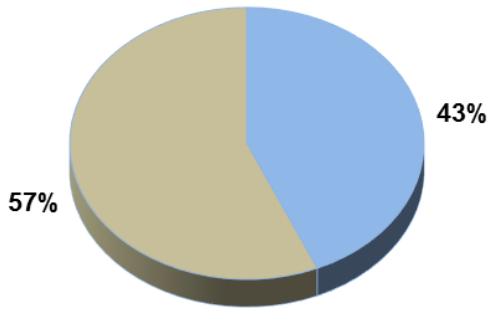
ملاحظة:

حوالي (56%) من المشتركات العاملات لحسابهن الخاص ما زلن على شريحة (200 د.ك) (وهذا يفسر كون متوسط الشريحة عند النساء=306 د.ك فقط).

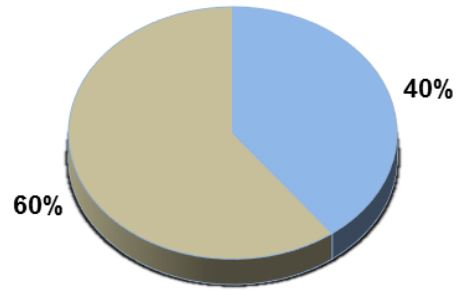
النسبة المئوية من المؤمن عليهم

حسب النوع

كما في 2018/6/30



العاملين لدى صاحب عمل



العاملين لحسابهم الخاص



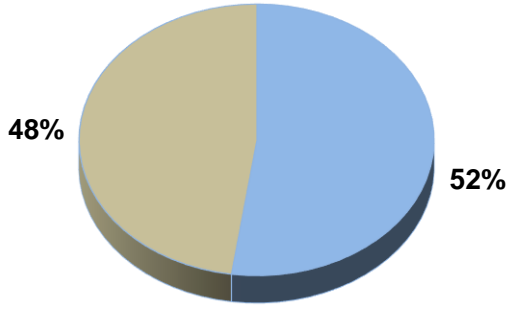
جدول رقم (2/2)
التأمين الأساسي: أصحاب المعاشات على قيد الحياة
(مدني وعسكري)
في 2018/6/30

النوع						القطاع	صندوق التأمين
الجميع		إناث		ذكور			
متوسط المعاش التقاعدي	العدد	متوسط المعاش التقاعدي	العدد	متوسط المعاش التقاعدي	العدد		
1137	86279	907	44992	1388	41287	حكومي	المدنيين العاملين لدى صاحب عمل
1726	6661	1470	313	1739	6348	نفطي	
1416	7068	1152	2408	1552	4660	أهلي	
1196	100008	923	47713	1445	52295	المجموع	
652	4611	558	3840	1122	771	المدنيين العاملين لحسابهم الخاص	
1620	10786	1045	3	1620	10783	دفاع	العسكريين
1511	12680	732	3	1511	12677	داخلية	
1428	4784	0	0	1428	4784	حرس وطني	
1539	28250	889	6	1539	28244	المجموع	
1250	132869	896	51559	1475	81310	إجمالي أصحاب المعاشات	

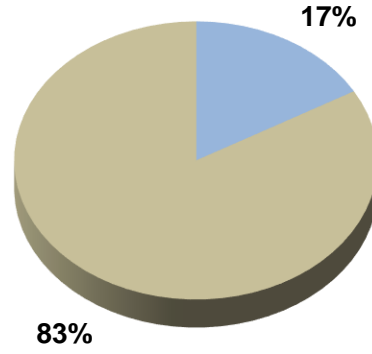
النسبة المئوية من المتقاعدين

حسب النوع

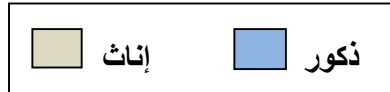
كما في 2018/6/30



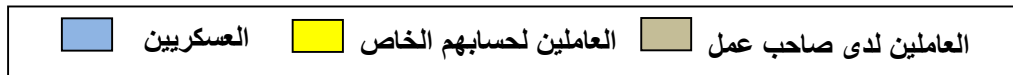
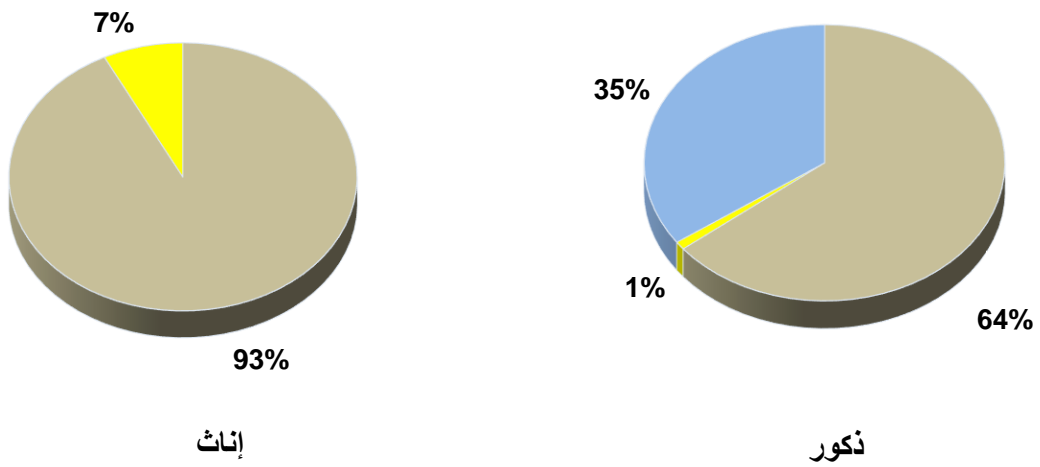
العاملين لدى صاحب عمل



العاملين لحسابهم الخاص



النسبة المئوية من المتقاعدين
حسب صندوق التأمين
كما في 2018/6/30



جدول رقم (3/2)

التأمين الأساسي: المستحقون في المعاش ويصرفون

(مدني وعسكري)

في 2018/6/30

فئات المستحقين								صندوق التأمين
الجميع		المستحقون الآخرون		الأولاد		الأرامل		
متوسط النصيب	العدد	متوسط النصيب	العدد	متوسط النصيب	العدد	متوسط النصيب	العدد	
441	60774	227	4498	316	37026	730	19250	المدنيين العاملين لدى صاحب عمل
281	1607	182	118	207	1140	556	349	المدنيين العاملين لحسابهم الخاص
438	19506	225	2546	327	10873	725	6087	العسكريين
437	81887	226	7162	316	49039	726	25686	إجمالي المستحقين

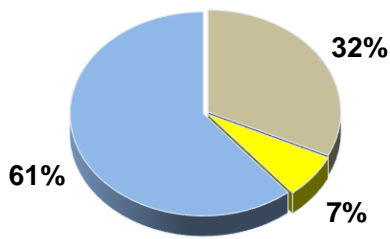
ملاحظة:

متوسط النصيب يمثل المبلغ المصروف للمستحقين بعد الرفع للحد الأدنى وتطبيق قواعد الجمع.

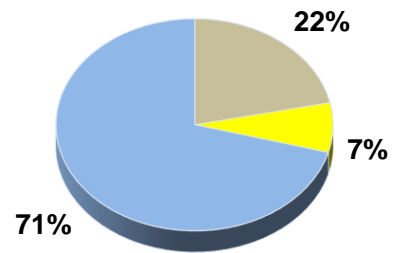
النسبة المئوية من المستحقين

حسب فئة المستحق

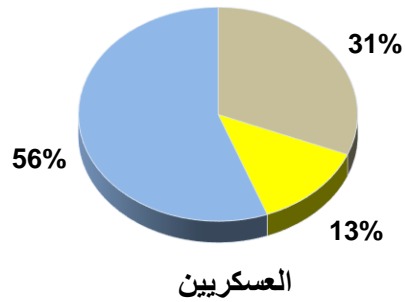
كما في 2018/6/30



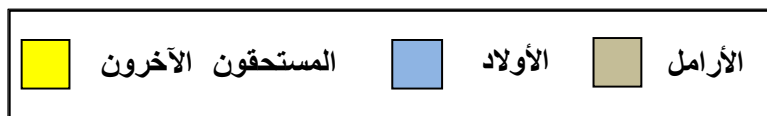
العاملين لدى صاحب عمل



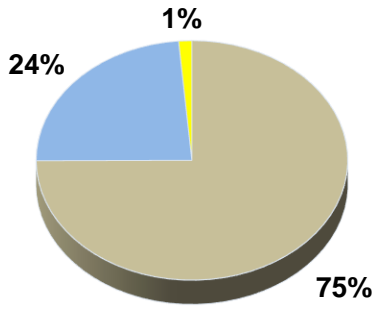
العاملين لحسابهم الخاص



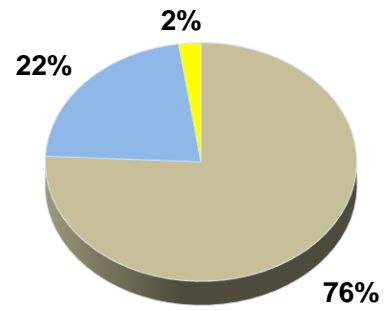
العسكريين



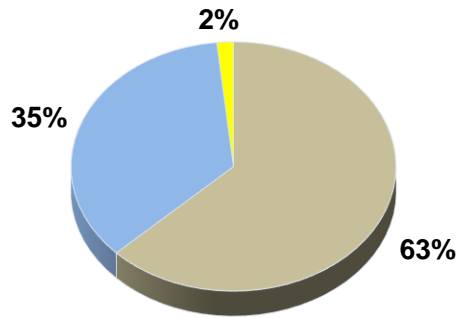
النسبة المئوية من المستحقين
حسب صندوق التأمين
كما في 2018/6/30



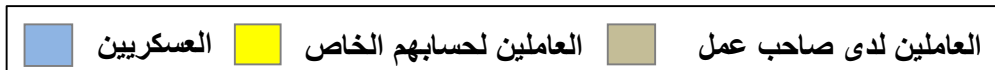
الأرامل



الأولاد



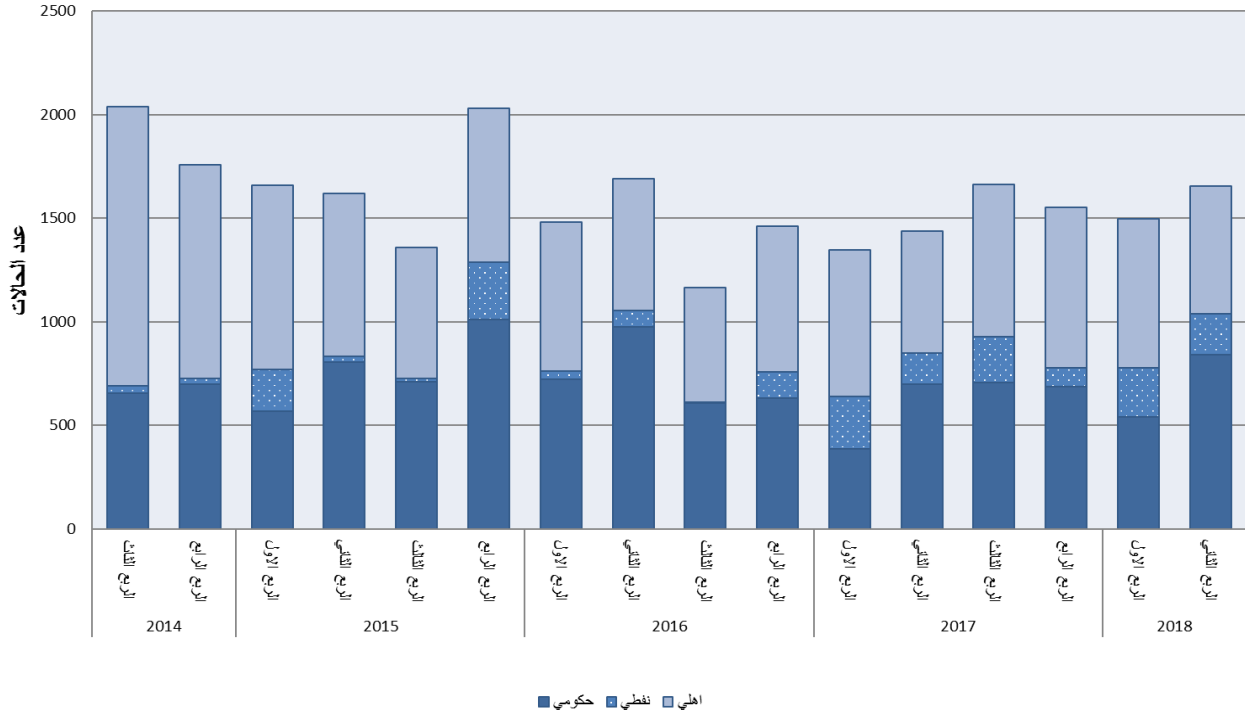
المستحقون الآخرون



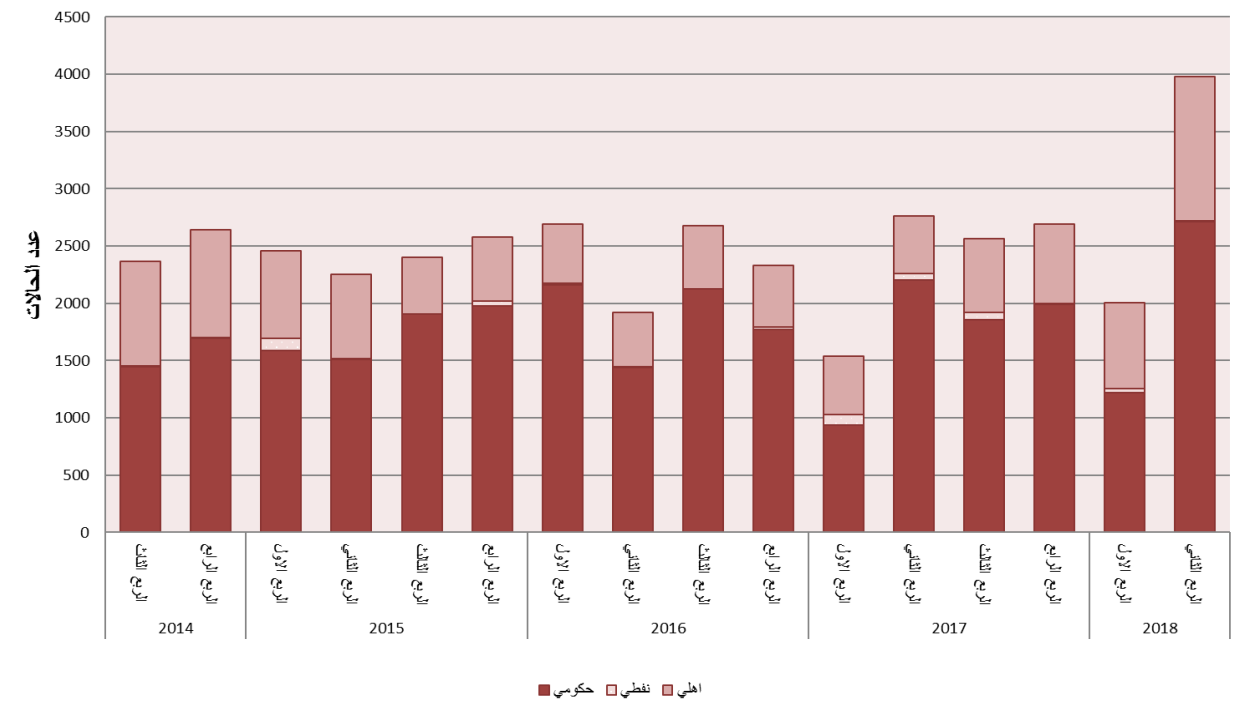
جدول رقم (1/3)
حالات التسجيل لأول مرة
خلال الفترة من 2018/4/1 إلى 2018/6/30
(المدنيين العاملين لدى صاحب عمل)

القطاع	فئة السن في نهاية الفترة	عدد الحالات خلال الفترة		
		ذكور	إناث	الجميع
حكومي	أقل من 21	26	13	39
	21- 25	652	1982	2634
	26- 30	153	466	619
	31- 35	5	135	140
	36 فأكثر	4	116	120
	الجميع	840	2712	3552
نفطي	أقل من 21	0	1	1
	21- 25	182	5	187
	26- 30	17	2	19
	31- 35	0	0	0
	36 فأكثر	0	0	0
	الجميع	199	8	207
أهلي	أقل من 21	169	70	239
	21- 25	357	300	657
	26- 30	82	121	203
	31- 35	5	70	75
	36 فأكثر	4	83	87
	الجميع	617	644	1261
الجميع	أقل من 21	195	84	279
	21- 25	1191	2287	3478
	26- 30	252	589	841
	31- 35	10	205	215
	36 فأكثر	8	199	207
	الجميع	1656	3364	5020

حالات التسجيل لأول مرة خلال 5 سنوات (ذكور)



حالات التسجيل لأول مرة خلال 5 سنوات (إناث)



جدول رقم (2/3)

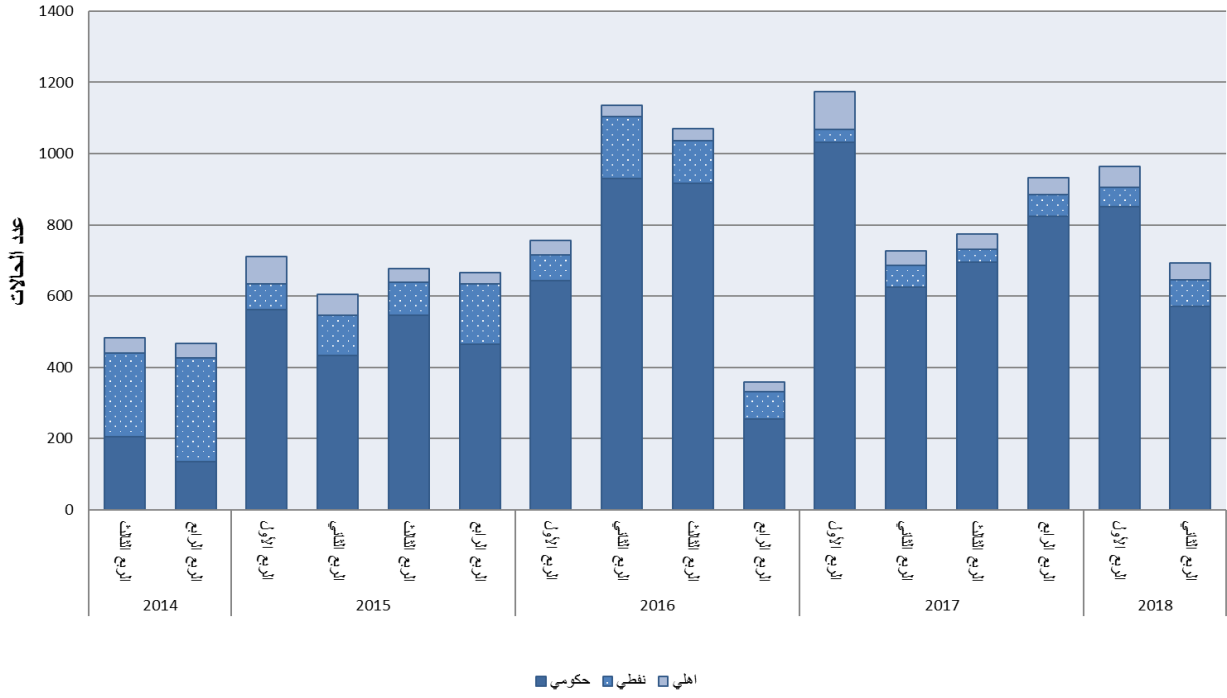
التأمين الأساسي: حالات المعاشات التقاعدية الجديدة
خلال الفترة من 2018/4/1 إلى 2018/6/30
(المدنيين العاملين لدى صاحب عمل)

عدد الحالات خلال الفترة			سبب انتهاء الخدمة	القطاع
الجميع	إناث	ذكور		
23	11	12	وفاة	حكومي
5	2	3	عجز عن الكسب	
33	17	16	صحية أخرى	
1400	907	493	غير ذلك	
88	40	48	ذوي إعاقة	
1549	977	572	الجميع	
2	0	2	وفاة	نفطي
0	0	0	عجز عن الكسب	
2	0	2	صحية أخرى	
74	6	68	غير ذلك	
3	1	2	ذوي إعاقة	
81	7	74	الجميع	
1	0	1	وفاة	أهلي
2	0	2	عجز عن الكسب	
0	0	0	صحية أخرى	
82	41	41	غير ذلك	
4	2	2	ذوي إعاقة	
89	43	46	الجميع	
26	11	15	وفاة	الجميع
7	2	5	عجز عن الكسب	
35	17	18	صحية أخرى	
1556	954	602	غير ذلك	
95	43	52	ذوي إعاقة	
1719	1027	692	الجميع	

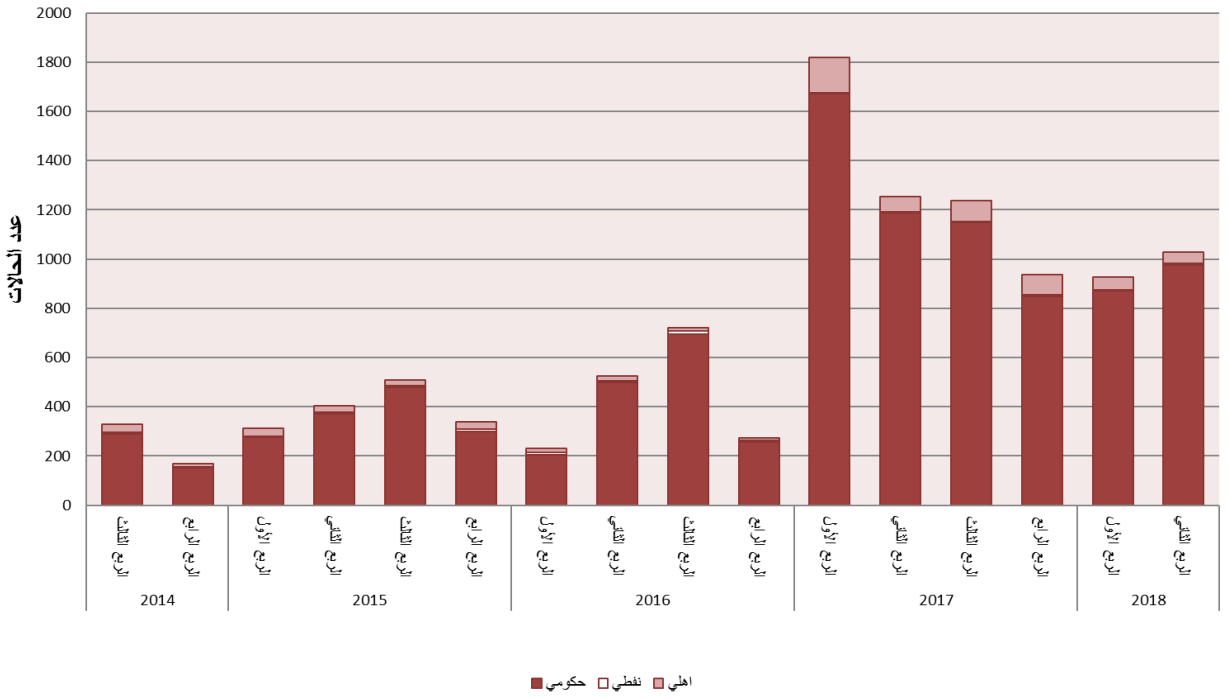
ملاحظة:

ذوي الإعاقة هم المتقاعدون من المؤمن عليهم الذين تقرر اللجنة الفنية المختصة أنهم معاقين.

حالات المعاشات التقاعدية الجديدة خلال 5 سنوات
(ذكور)



حالات المعاشات التقاعدية الجديدة خلال 5 سنوات
(إناث)



جدول رقم (4)
بيانات الخاضعين للتأمين التكميلي
(مدني وعسكري)
في 2018/6/30

(أ) المؤمن عليهم:

البيان	ذكور		إناث		الجميع	
	العدد	متوسط المرتب	العدد	متوسط المرتب	العدد	متوسط المرتب
المدنيون	122435	621	168829	479	291264	539
العسكريون ⁽¹⁾	-	-	-	-	-	-
الجميع	122435	621	168829	479	291264	539

(ب) أصحاب المعاشات على قيد الحياة:

البيان	ذكور		إناث		الجميع	
	العدد	متوسط المعاش	العدد	متوسط المعاش	العدد	متوسط المعاش
المدنيون	39455	232	35178	137	74633	187
العسكريون	25283	211	6	105	25289	211 ⁽²⁾
الجميع	64738	224	35184	137	99922	193

(ج) المستحقون الذين يصرفون أنصبة:

البيان	الأرامل		الأولاد		المستحقون الآخرون		الجميع	
	العدد	متوسط النصيب	العدد	متوسط النصيب	العدد	متوسط النصيب	العدد	متوسط النصيب ⁽³⁾
عن مدنيين	4874	64	11673	33	2297	20	18844	39
عن عسكريين	1629	94	4124	41	2029	39	7782	52 ⁽²⁾
الجميع	6503	72	15797	35	4326	29	26626	43

(1) لا توجد بيانات للنشر.

(2) متوسط المعاش (والنصيب) من التأمين التكميلي للعسكريين يزيد على نظيره للمدنيين رغم أن طريقة (معادلة) حساب المعاش التكميلي للعسكريين لا تختلف عن المدنيين، ويرجع سبب الزيادة إلى ارتفاع المرتب الخاضع للتأمين التكميلي بالنسبة للعسكريين.

(3) متوسط النصيب يمثل المبلغ المصروف للمستحقين بعد الرفع للحد الأدنى وتطبيق قواعد الجمع.

جداول ملحقة

ملحق رقم (1)

حالات التسجيل لأول مرة خلال 5 سنوات

السنة	القطاع	الربع الأول			الربع الثاني			الربع الثالث			الربع الرابع		
		الجميع	إناث	ذكور	الجميع	إناث	ذكور	الجميع	إناث	ذكور	الجميع	إناث	ذكور
2018	حكومي	1761	1222	539	3552	2712	840						
	نفطي	273	33	240	207	8	199						
	أهلي	1464	748	716	1261	644	617						
	الجميع	3498	2003	1495	5020	3364	1656						
2017	حكومي	1324	938	386	2901	2203	698	2679	1992	687	2562	1856	706
	نفطي	348	93	255	207	55	152	100	8	92	286	63	223
	أهلي	1214	509	705	1089	503	586	1462	690	772	1383	648	735
	الجميع	2886	1540	1346	4197	2761	1436	4241	2690	1551	4231	2567	1664
2016	حكومي	2883	2162	721	2416	1442	974	2401	1771	630	2736	2127	609
	نفطي	50	10	40	87	5	82	150	23	127	5	1	4
	أهلي	1241	520	721	1110	476	634	1245	539	706	1098	548	550
	الجميع	4174	2692	1482	3613	1923	1690	3796	2333	1463	3839	2676	1163
2015	حكومي	2157	1588	569	2318	1512	806	2990	1980	1010	2614	1905	709
	نفطي	311	109	202	30	4	26	314	38	276	22	4	18
	أهلي	1651	763	888	1521	735	786	1307	564	743	1123	492	631
	الجميع	4119	2460	1659	3869	2251	1618	4611	2582	2029	3759	2401	1358
2014	حكومي	802	465	337	2359	1477	882	2393	1696	697	2101	1447	654
	نفطي	71	22	49	136	8	128	35	4	31	39	4	35
	أهلي	1542	625	917	2753	1103	1650	1968	939	1029	2262	913	1349
	الجميع	2415	1112	1303	5248	2588	2660	4396	2639	1757	4402	2364	2038

ملحق رقم (2)

حالات المعاشات التقاعدية الجديدة خلال 5 سنوات

السنة	القطاع	الربع الأول			الربع الثاني			الربع الثالث			الربع الرابع		
		الجميع	إناث	ذكور	الجميع	إناث	ذكور	الجميع	إناث	ذكور	الجميع	إناث	ذكور
2018	حكومي	1722	870	852	1549	977	572						
	نفطي	59	6	53	81	7	74						
	أهلي	108	50	58	89	43	46						
	الجميع	1889	926	963	1719	1027	692						
2017	حكومي	2704	1672	1032	1813	1187	626	1671	847	824	1842	1148	694
	نفطي	40	5	35	66	6	60	68	7	61	43	6	37
	أهلي	248	142	106	100	60	40	129	82	47	126	83	43
	الجميع	2992	1819	1173	1979	1253	726	1868	936	932	2011	1237	744
2016	حكومي	849	206	643	1427	498	929	512	257	255	1613	696	917
	نفطي	79	7	72	182	8	174	82	5	77	131	12	119
	أهلي	58	18	40	51	19	32	36	10	26	48	13	35
	الجميع	986	231	755	1660	525	1135	630	272	358	1792	721	1071
2015	حكومي	837	275	562	806	372	434	764	300	464	1027	480	547
	نفطي	76	5	71	116	5	111	180	10	170	97	5	92
	أهلي	110	31	79	87	28	59	58	27	31	62	25	37
	الجميع	1023	311	712	1009	405	604	1002	337	665	1186	510	676
2014	حكومي	423	238	185	766	373	393	288	153	135	493	289	204
	نفطي	44	4	40	258	5	253	292	1	291	241	6	235
	أهلي	39	8	31	164	25	139	56	15	41	78	34	44
	الجميع	506	250	256	1188	403	785	636	169	467	812	329	483