



النشرة الإحصائية ربع السنوية  
عن الخاضعين لنظام التأمينات الاجتماعية

للفترة من 2016/4/1 إلى 2016/6/30

## بيان محتويات النشرة الإحصائية ربع السنوية

العنوان	رقم الجدول
بيان إجمالي بأعداد الخاضعين للتأمينات الاجتماعية (مدني وعسكري) في 2016/6/30.	1
المؤمن عليهم (مدني فقط) في 2016/6/30.	1/2
أصحاب المعاشات على قيد الحياة (مدني وعسكري) في 2016/6/30.	2/2
المستحقون في المعاش ويصرفون (مدني وعسكري) في 2016/6/30.	3/2
حالات التسجيل لأول مرة خلال الفترة من 2016/4/1 إلى 2016/6/30 (المدنيين العاملين لدى صاحب عمل).	1/3
حالات المعاشات التقاعدية الجديدة خلال الفترة من 2016/4/1 إلى 2016/6/30 (المدنيين العاملين لدى صاحب عمل).	2/3
بيانات الخاضعين للتأمين التكميلي (مدني وعسكري) في 2016/6/30.	4
جداول ملحقه	

جدول رقم (1)  
بيان إجمالي بأعداد الخاضعين  
للتأمينات الاجتماعية (مدني وعسكري)  
في 2016/6/30

المجموع	تأمين العسكريين	تأمين المدنيين (العاملين لدى صاحب عمل والعاملين لحسابهم الخاص)	البيان
338366	*-	338366	المؤمن عليهم
116476	25408	91068	أصحاب المعاشات على قيد الحياة
76762	18529	58233	المستحقين (ويصرفون)
<b>531604</b>	<b>43937</b>	<b>487667</b>	<b>المجموع</b>

\* لا توجد بيانات للنشر.

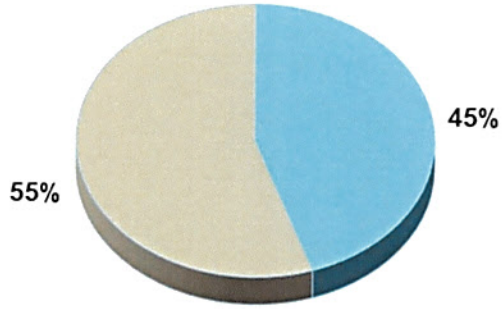
**جدول رقم (1/2)**  
**التأمين الأساسي: المؤمن عليهم**  
**(مدني فقط)**  
**في 2016/6/30**

النوع							صندوق التأمين
الجميع		إناث		ذكور		القطاع	
متوسط المرتب أو الشريحة	العدد	متوسط المرتب أو الشريحة	العدد	متوسط المرتب أو الشريحة	العدد		
631	254934	547	151667	755	103267	حكومي	المدنيين العاملين لدى صاحب عمل
1430	17641	1453	2364	1426	15277	نفطي	
790	53263	641	26016	932	27247	أهلي	
<b>700</b>	<b>325838</b>	<b>572</b>	<b>180047</b>	<b>858</b>	<b>145791</b>	<b>المجموع</b>	
349	12528	293	8100	451	4428	المدنيين العاملين لحسابهم الخاص	
	<b>338366</b>		<b>188147</b>		<b>150219</b>	<b>إجمالي المدنيين</b>	

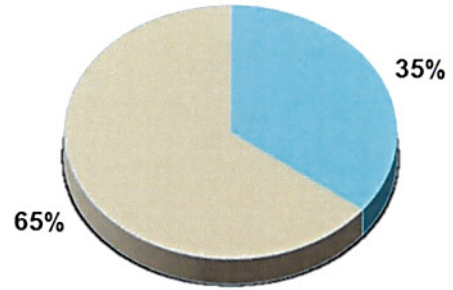
**ملاحظات:**

1. حوالي (59%) من المشتركات العاملات لحسابهن الخاص مازلن على شريحة (200 د.ك) (وهذا يفسر كون متوسط الشريحة عند النساء = 293 د.ك فقط).
2. ارتفاع متوسط المرتب في القطاع الأهلي بسبب تضمين مكافأة المؤهل الدراسي الممنوحة من برامج إعادة هيكلة القوى العاملة والجهاز التنفيذي للدولة.

النسبة المئوية من المؤمن عليهم  
حسب النوع  
كما في 2016/6/30



العاملين لدى صاحب عمل



العاملين لحسابهم الخاص



جدول رقم (2/2)

التأمين الأساسي: أصحاب المعاشات على قيد الحياة

(مدني وعسكري)

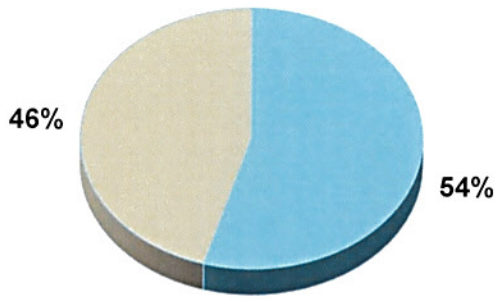
في 2016/6/30

النوع						القطاع	صندوق التأمين
الجميع		إناث		ذكور			
متوسط المعاش التقاعدي	العدد	متوسط المعاش التقاعدي	العدد	متوسط المعاش التقاعدي	العدد		
1111	74511	870	37477	1354	37034	حكومي	المدنيين العاملين لدى صاحب عمل
1668	6218	1360	258	1681	5960	نفطي	
1393	6208	1155	1887	1497	4321	أهلي	
<b>1171</b>	<b>86937</b>	<b>887</b>	<b>39622</b>	<b>1408</b>	<b>47315</b>	<b>المجموع</b>	
620	4131	529	3464	1090	667	المدنيين العاملين لحسابهم الخاص	
1623	9506	1011	3	1623	9503	دفاع	العسكريين
1484	11654	698	3	1484	11651	داخلية	
1376	4248	0	0	1376	4248	حرس وطني	
<b>1518</b>	<b>25408</b>	<b>855</b>	<b>6</b>	<b>1518</b>	<b>25402</b>	<b>المجموع</b>	
<b>1227</b>	<b>116476</b>	<b>858</b>	<b>43092</b>	<b>1443</b>	<b>73384</b>	<b>إجمالي أصحاب المعاشات</b>	

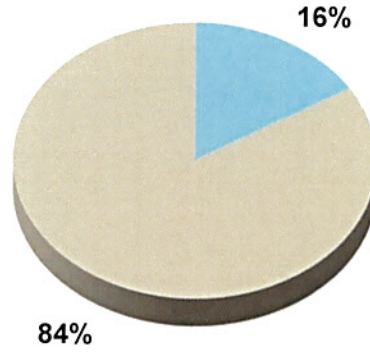
ملاحظة:

يشمل متوسط المعاش التقاعدي الزيادات التي تقررت في المعاشات التقاعدية حتى تاريخ البيان، بما في ذلك الزيادات التي تقررت وفقاً لأحكام صندوق زيادة المعاشات التقاعدية.


النسبة المئوية من المتقاعدين  
حسب النوع  
كما في 2016/6/30



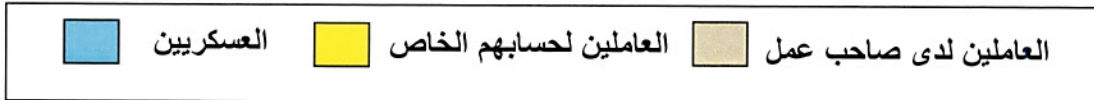
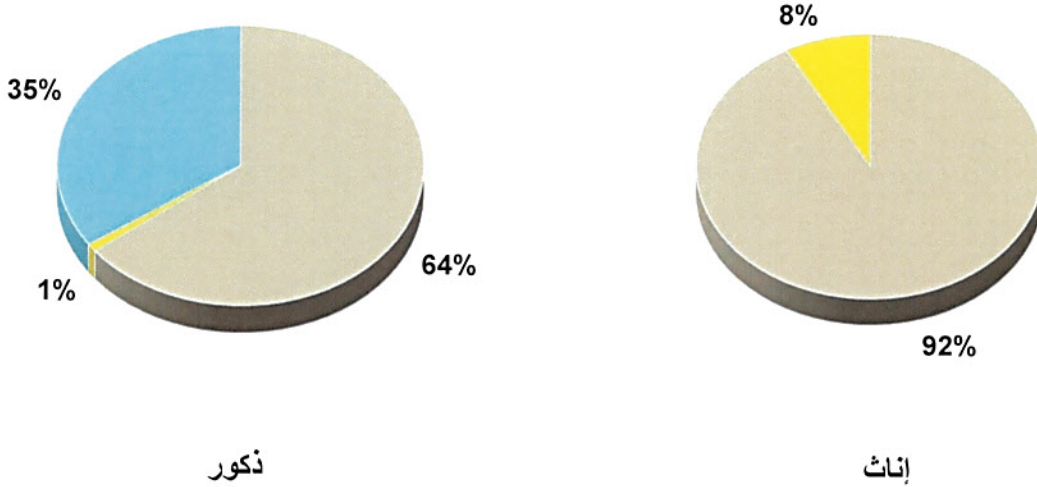
العاملين لدى صاحب عمل



العاملين لحسابهم الخاص



النسبة المئوية من المتقاعدين  
حسب صندوق التأمين  
كما في 2016/6/30





جدول رقم (3/2)

التأمين الأساسي: المستحقون في المعاش ويصرفون

(مدني وعسكري)

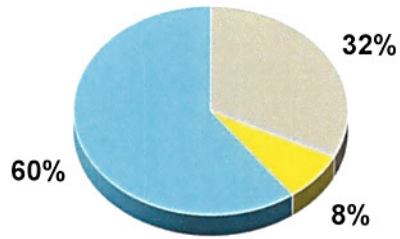
في 2016/6/30

فئات المستحقين								صندوق التأمين
الجميع		المستحقون الآخرون		الأولاد		الأرامل		
متوسط النسيب	العدد	متوسط النسيب	العدد	متوسط النسيب	العدد	متوسط النسيب	العدد	
430	56823	221	4298	311	34231	702	18294	المدنيين العاملين لدى صاحب عمل
280	1410	178	114	207	978	541	318	المدنيين العاملين لحسابهم الخاص
420	18529	210	2557	319	10246	696	5726	العسكريين
<b>425</b>	<b>76762</b>	<b>216</b>	<b>6969</b>	<b>311</b>	<b>45455</b>	<b>698</b>	<b>24338</b>	<b>إجمالي المستحقين</b>

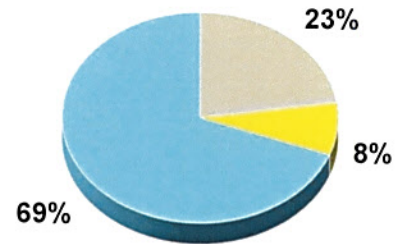
ملاحظات:

1. يشمل متوسط النسيب الزيادات التي تقررت في المعاشات التقاعدية حتى تاريخ البيان، بما في ذلك الزيادات التي تقررت وفقاً لأحكام صندوق زيادة المعاشات التقاعدية.
2. متوسط النسيب يمثل المبلغ المصروف للمستحقين بعد الرفع للحد الأدنى وتطبيق قواعد الجمع.

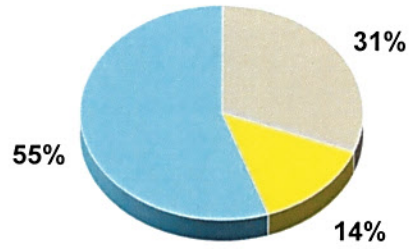
النسبة المئوية من المستحقين  
حسب فئة المستحق  
كما في 2016/6/30



العاملين لدى صاحب عمل



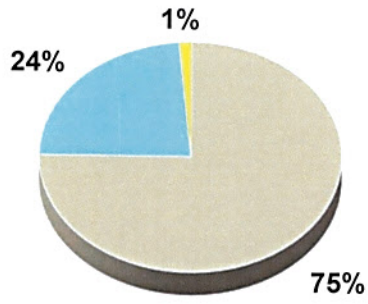
العاملين لحسابهم الخاص



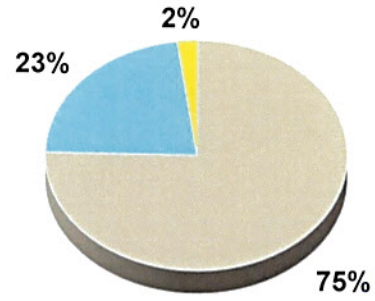
العسكريين



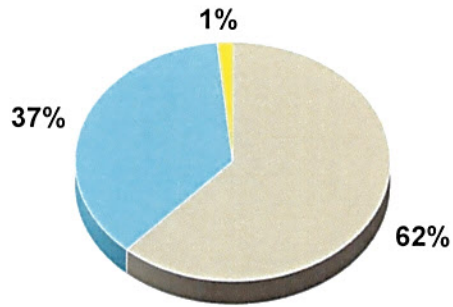
النسبة المئوية من المستحقين  
حسب صندوق التأمين  
كما في 2016/6/30



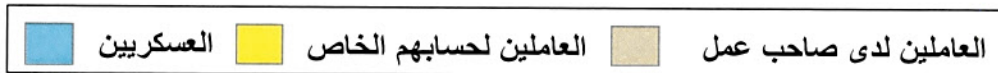
الأرامل



الأولاد



المستحقون الآخرون



جدول رقم (1/3)

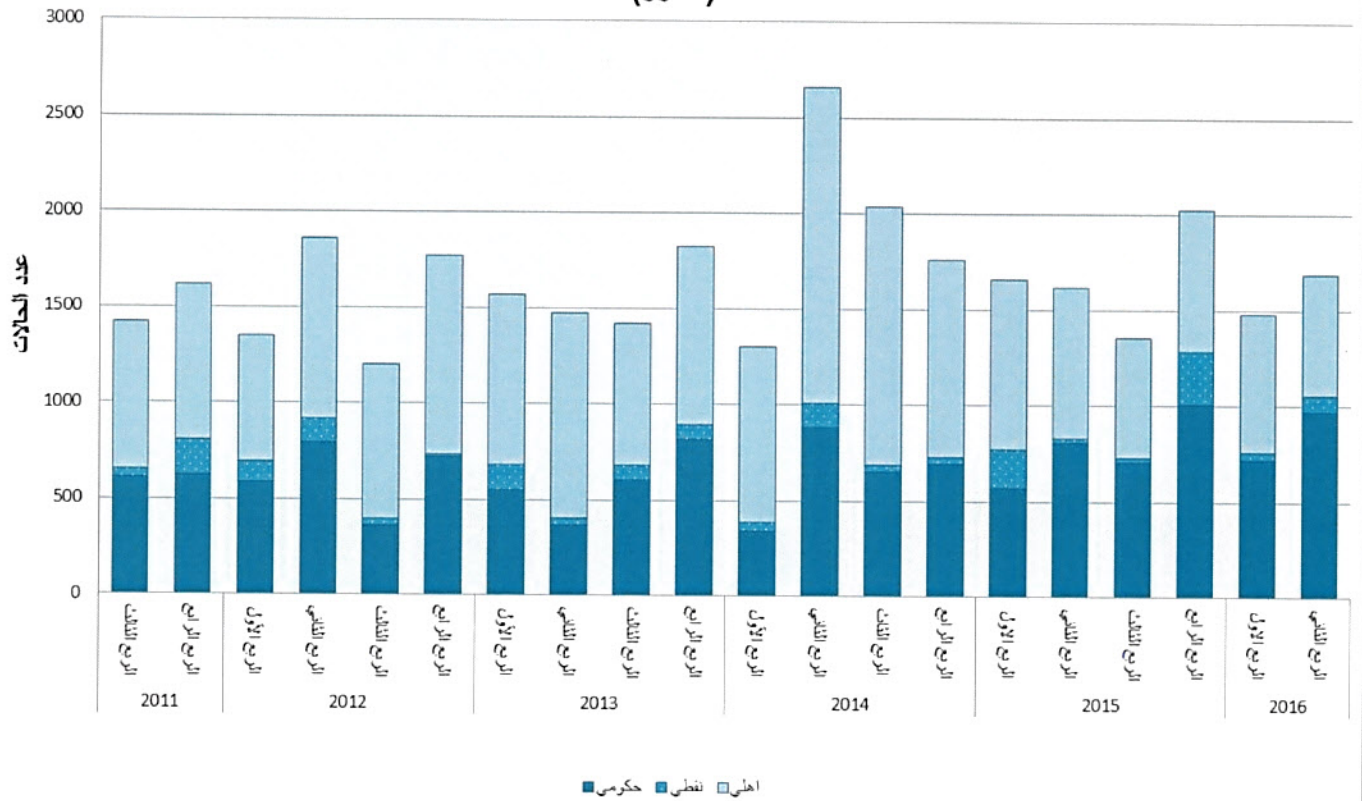
حالات التسجيل لأول مرة

خلال الفترة من 2016/4/1 إلى 2016/6/30

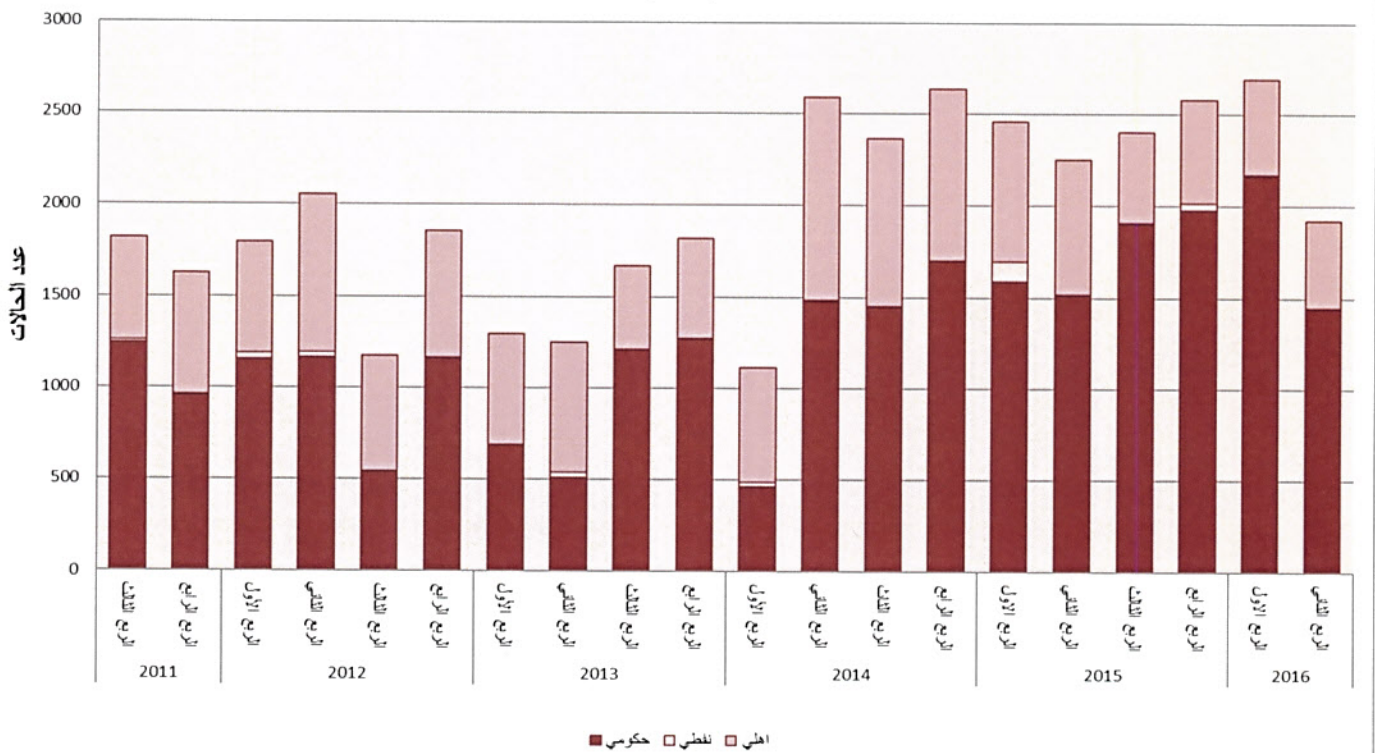
(المدنيين العاملين لدى صاحب عمل)

القطاع	فئة السن في نهاية الفترة	عدد الحالات خلال الفترة		
		ذكور	إناث	الجميع
حكومي	أقل من 21	38	20	58
	21 - 25	789	1051	1840
	26 - 30	132	265	397
	31 - 35	12	58	70
	36 فأكثر	3	48	51
	الجميع	974	1442	2416
نفطي	أقل من 21	1	0	1
	21 - 25	74	4	78
	26 - 30	7	0	7
	31 - 35	0	0	0
	36 فأكثر	0	1	1
	الجميع	82	5	87
أهلي	أقل من 21	227	77	304
	21 - 25	337	222	559
	26 - 30	62	72	134
	31 - 35	5	42	47
	36 فأكثر	3	63	66
	الجميع	634	476	1110
الجميع	أقل من 21	266	97	363
	21 - 25	1200	1277	2477
	26 - 30	201	337	538
	31 - 35	17	100	117
	36 فأكثر	6	112	118
	الجميع	1690	1923	3613

### حالات التسجيل لأول مرة خلال 5 سنوات (ذكور)



### حالات التسجيل لأول مرة خلال 5 سنوات (إناث)



جدول رقم (2/3)

التأمين الأساسي: حالات المعاشات التقاعدية الجديدة

خلال الفترة من 2016/4/1 إلى 2016/6/30

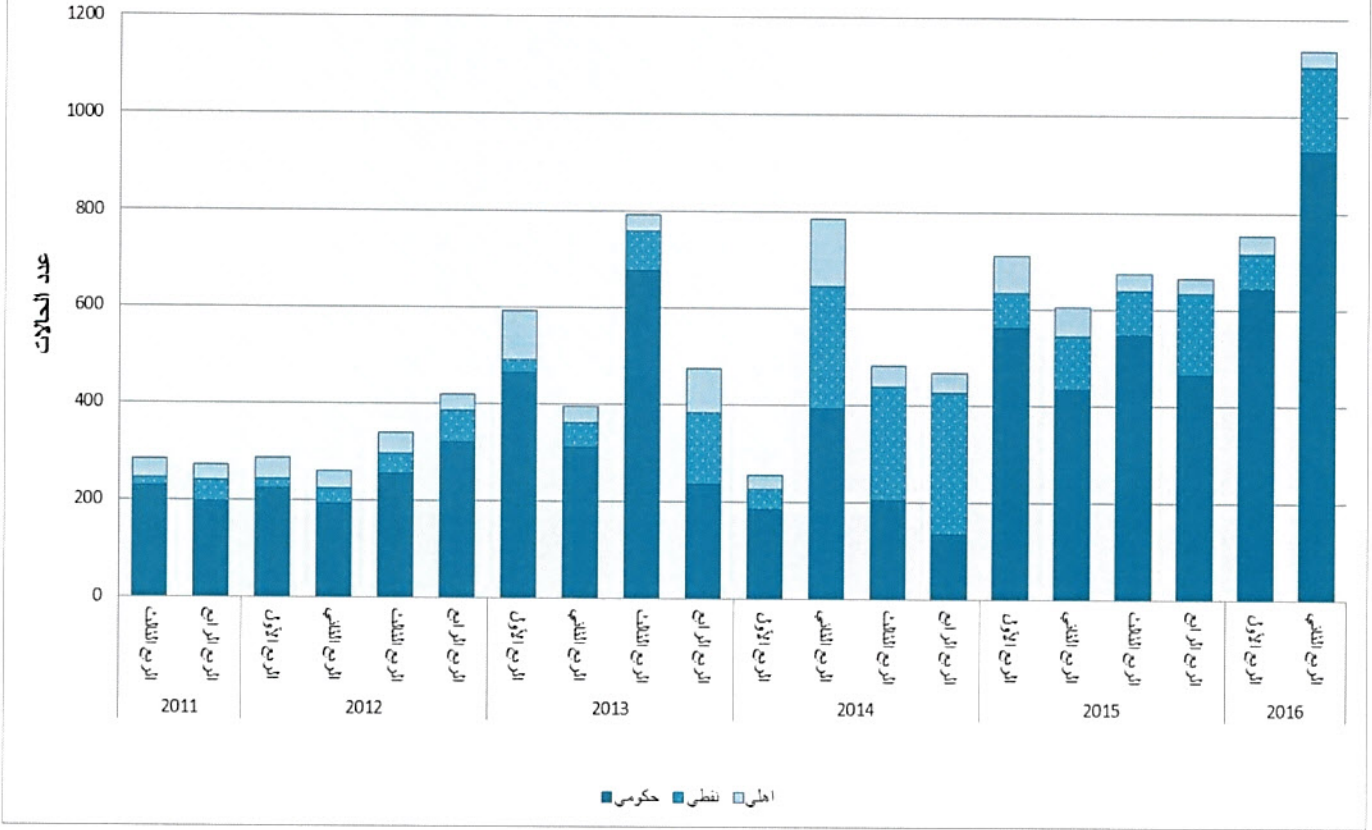
(المدنيين العاملين لدى صاحب عمل)

عدد الحالات خلال الفترة			سبب انتهاء الخدمة	القطاع
الجميع	إناث	ذكور		
27	6	21	وفاة	حكومي
1	1	0	عجز عن الكسب	
32	15	17	صحية أخرى	
1325	465	860	غير ذلك	
42	11	31	ذوي إعاقة	
<b>1427</b>	<b>498</b>	<b>929</b>	<b>الجميع</b>	
3	0	3	وفاة	نفطي
0	0	0	عجز عن الكسب	
10	1	9	صحية أخرى	
165	6	159	غير ذلك	
4	1	3	ذوي إعاقة	
<b>182</b>	<b>8</b>	<b>174</b>	<b>الجميع</b>	
5	1	4	وفاة	أهلي
2	0	2	عجز عن الكسب	
0	0	0	صحية أخرى	
40	16	24	غير ذلك	
4	2	2	ذوي إعاقة	
<b>51</b>	<b>19</b>	<b>32</b>	<b>الجميع</b>	
35	7	28	وفاة	الجميع
3	1	2	عجز عن الكسب	
42	16	26	صحية أخرى	
1530	487	1043	غير ذلك	
50	14	36	ذوي إعاقة	
<b>1660</b>	<b>525</b>	<b>1135</b>	<b>الجميع</b>	

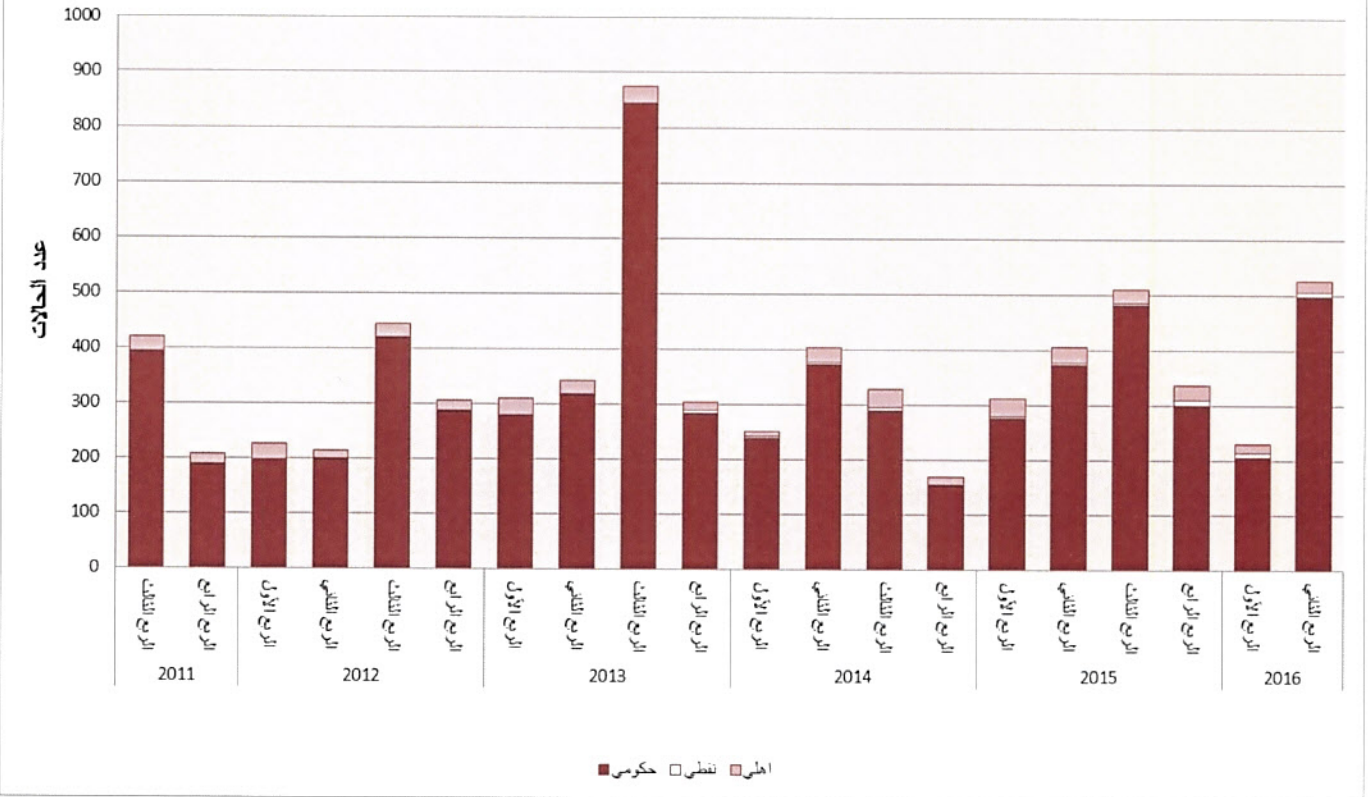
ملاحظة:

ذوي الإعاقة هم المتقاعدين من المؤمن عليهم الذين تقرر اللجنة الفنية المختصة أنه معاق

### حالات المعاشات التقاعدية الجديدة خلال 5 سنوات ( ذكور )



### حالات المعاشات التقاعدية الجديدة خلال 5 سنوات ( إناث )



**جدول رقم (4)**  
بيانات الخاضعين للتأمين التكميلي  
(مدني وعسكري)  
في 2016/6/30

(أ) المؤمن عليهم:

البيان	ذكور		إناث		الجميع	
	العدد	متوسط المرتب	العدد	متوسط المرتب	العدد	متوسط المرتب
المدنيون	120861	598	154278	467	275139	525
العسكريون <sup>(1)</sup>	-	-	-	-	-	-
<b>الجميع</b>	<b>120861</b>	<b>598</b>	<b>154278</b>	<b>467</b>	<b>275139</b>	<b>525</b>

(ب) أصحاب المعاشات على قيد الحياة:

البيان	ذكور		إناث		الجميع	
	العدد	متوسط المعاش	العدد	متوسط المعاش	العدد	متوسط المعاش <sup>(4)</sup>
المدنيون	33320	168	27125	81	60445	129
العسكريون	22116	194	6	105	22122	194 <sup>(2)</sup>
<b>الجميع</b>	<b>55436</b>	<b>178</b>	<b>27131</b>	<b>81</b>	<b>82567</b>	<b>146</b>

(ج) المستحقون الذين يصرفون أنصبة:

البيان	الأرامل		الأولاد		المستحقون الآخرون		الجميع	
	العدد	متوسط النصيب	العدد	متوسط النصيب	العدد	متوسط النصيب	العدد	متوسط النصيب <sup>(3)</sup>
عن مدنيين	3983	56	10263	28	2072	18	16318	34
عن عسكريين	1352	90	3635	40	2035	37	7022	49 <sup>(2)</sup>
<b>الجميع</b>	<b>5335</b>	<b>65</b>	<b>13898</b>	<b>31</b>	<b>4107</b>	<b>27</b>	<b>23340</b>	<b>38</b>

- (1) لا توجد بيانات للنشر.  
(2) متوسط المعاش (والنصيب) من التأمين التكميلي للعسكريين يزيد على نظيره للمدنيين رغم أن طريقة (معادلة) حساب المعاش التكميلي للعسكريين لا تختلف عن المدنيين، ويرجع سبب الزيادة إلى ارتفاع المرتب الخاضع للتأمين التكميلي بالنسبة للعسكريين.  
(3) متوسط النصيب يمثل المبلغ المصروف للمستحقين بعد الرفع للحد الأدنى وتطبيق قواعد الجمع.  
(4) ارتفاع متوسط المعاش التكميلي مقارنة بالنشرة السابق يرجع إلى القانون رقم (101) لسنة 2015 بتعديل بعض أحكام القانون رقم (8) لسنة (2010) في شأن حقوق الأشخاص ذوي الإعاقة والذي تقرر فيه حساب المعاش بواقع 100% من المرتب الكامل والخاضع للتأمين.



## جداول ملحقه

## ملحق رقم (1)

حالات التسجيل لأول مرة خلال 5 سنوات

السنة	القطاع	الربع الأول		الربع الثاني		الربع الثالث		الربع الرابع		القطاع
		إناث	ذكور	إناث	ذكور	إناث	ذكور	إناث	ذكور	
2016	حكومي	2162	721	1442	974	1905	709	2614	1980	حكومي
	نفطي	10	40	5	82	4	18	22	38	نفطي
	أهلي	520	721	476	634	492	631	1123	564	أهلي
	الجميع	2692	1482	1923	1690	2401	1358	3759	2029	الجميع
2015	حكومي	1588	569	1512	806	1905	709	2614	1980	حكومي
	نفطي	109	202	4	26	4	18	22	38	نفطي
	أهلي	763	888	735	786	492	631	1123	564	أهلي
	الجميع	2460	1659	2251	1618	2401	1358	3759	2029	الجميع
2014	حكومي	465	337	1477	882	1447	654	2101	1696	حكومي
	نفطي	22	49	8	128	4	35	39	4	نفطي
	أهلي	625	917	1103	1650	913	1349	2262	939	أهلي
	الجميع	1112	1303	2588	2660	2364	2038	4402	1757	الجميع
2013	حكومي	689	553	511	366	1206	607	1813	1269	حكومي
	نفطي	2	128	29	41	6	73	79	5	نفطي
	أهلي	605	888	709	1067	456	744	1200	546	أهلي
	الجميع	1296	1569	1249	1474	1668	1424	3092	1824	الجميع
2012	حكومي	1155	590	1162	793	544	363	907	1159	حكومي
	نفطي	34	105	29	127	1	34	35	4	نفطي
	أهلي	605	657	864	941	630	807	1437	694	أهلي
	الجميع	1794	1352	2055	1861	1175	1204	2379	1857	الجميع

## ملحق رقم (2)

حالات المعاشات التقاعدية الجديدة خلال 5 سنوات

السنة	القطاع	الربع الأول			الربع الثاني			الربع الثالث			الربع الرابع		
		إناث	ذكور	الجميع	إناث	ذكور	الجميع	إناث	ذكور	الجميع	إناث	ذكور	الجميع
2016	حكومي	206	849	1055	498	929	1427	480	806	1286	300	464	764
	نفطي	7	79	86	8	174	182	5	116	121	10	170	180
	أهلي	18	58	76	19	32	51	25	87	112	31	62	93
	الجميع	231	986	1217	525	1135	1660	510	1009	1399	337	665	1002
2015	حكومي	275	837	1112	372	434	806	480	547	1027	300	464	764
	نفطي	5	76	81	5	111	116	5	92	97	10	170	180
	أهلي	31	110	141	28	59	87	25	37	62	27	31	58
	الجميع	311	1023	1163	405	604	1009	510	676	1186	337	665	1002
2014	حكومي	238	423	661	373	393	766	289	204	493	153	135	288
	نفطي	4	44	48	5	253	258	6	235	241	1	291	292
	أهلي	8	39	47	25	139	164	34	44	78	15	41	56
	الجميع	250	506	656	403	785	1188	329	483	812	169	467	636
2013	حكومي	279	744	1023	316	310	626	843	678	1521	283	235	518
	نفطي	0	26	26	2	50	52	1	81	82	6	149	155
	أهلي	30	131	161	24	36	60	30	34	64	15	90	105
	الجميع	309	901	1110	342	396	738	874	793	1667	304	474	778
2012	حكومي	197	420	617	198	191	389	418	256	674	286	321	607
	نفطي	0	20	20	1	33	34	1	40	41	2	64	66
	أهلي	29	73	102	14	36	50	26	44	70	18	34	52
	الجميع	226	513	649	213	260	473	445	340	785	306	419	725