



النشرة الإحصائية ربع السنوية
عن الخاضعين لنظام التأمينات الاجتماعية

للفترة من 2018/1/1 إلى 2018/3/31

بيان محتويات النشرة الإحصائية ربع السنوية

العنوان	رقم الجدول
بيان إجمالي بأعداد الخاضعين للتأمينات الاجتماعية (مدني وعسكري) في 2018/3/31.	1
المؤمن عليهم (مدني فقط) في 2018/3/31.	1/2
أصحاب المعاشات على قيد الحياة (مدني وعسكري) في 2018/3/31.	2/2
المستحقون في المعاش ويصرفون (مدني وعسكري) في 2018/3/31.	3/2
حالات التسجيل لأول مرة خلال الفترة من 2018/1/1 إلى 2018/3/31 (المدنيين العاملين لدى صاحب عمل).	1/3
حالات المعاشات التقاعدية الجديدة خلال الفترة من 2018/1/1 إلى 2018/3/31 (المدنيين العاملين لدى صاحب عمل).	2/3
بيانات الخاضعين للتأمين التكميلي (مدني وعسكري) في 2018/3/31.	4
جداول ملحقة	

جدول رقم (1)
بيان إجمالي بأعداد الخاضعين
للتأمينات الاجتماعية (مدني وعسكري)
في 2018/3/31

المجموع	تأمين العسكريين	تأمين المدنيين (العاملين لدى صاحب عمل والعاملين لحسابهم الخاص)	البيان
354958	*-	354958	المؤمن عليهم
130844	27937	102907	أصحاب المعاشات على قيد الحياة
81368	19432	61936	المستحقين (ويصرفون)
567170	47369	519801	المجموع

* لا توجد بيانات للنشر.

جدول رقم (1/2)
التأمين الأساسي: المؤمن عليهم
(مدني فقط)
في 2018/3/31

النوع							صندوق التأمين
الجميع		إناث		ذكور		القطاع	
متوسط المرتب أو الشريحة	العدد	متوسط المرتب أو الشريحة	العدد	متوسط المرتب أو الشريحة	العدد		
629	267307	548	163267	755	104040	حكومي	المدنيين العاملين لدى صاحب عمل
1417	19503	1447	2848	1412	16655	نفطي	
816	54130	660	26519	966	27611	أهلي	
704	340940	577	192634	868	148306	المجموع	
358	14018	305	8459	438	5559	المدنيين العاملين لحسابهم الخاص	
354958		201093		153865		إجمالي المدنيين	

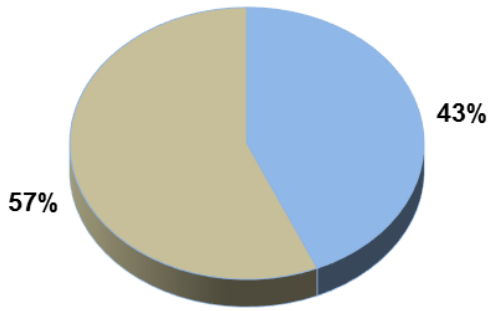
ملاحظة:

حوالي (57%) من المشتركات العاملات لحسابهن الخاص ما زلن على شريحة (200 د.ك) (وهذا يفسر كون متوسط الشريحة عند النساء=305 د.ك فقط).

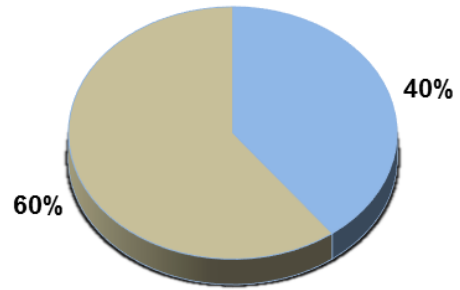
النسبة المئوية من المؤمن عليهم

حسب النوع

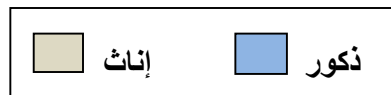
كما في 2018/3/31



العاملين لدى صاحب عمل



العاملين لحسابهم الخاص



جدول رقم (2/2)

التأمين الأساسي: أصحاب المعاشات على قيد الحياة

(مدني وعسكري)

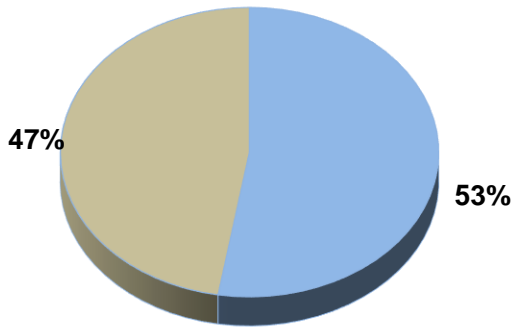
في 2018/3/31

النوع						القطاع	صندوق التأمين
الجميع		إناث		ذكور			
متوسط المعاش التقاعدي	العدد	متوسط المعاش التقاعدي	العدد	متوسط المعاش التقاعدي	العدد		
1138	84816	906	44027	1388	40789	حكومي	المدنيين العاملين لدى صاحب عمل
1724	6597	1459	307	1737	6290	نفطي	
1416	6971	1154	2356	1550	4615	أهلي	
1197	98384	922	46690	1445	51694	المجموع	
652	4562	558	3798	1120	764	المدنيين العاملين لحسابهم الخاص	
1625	10624	1045	3	1625	10621	دفاع	العسكريين
1512	12573	732	3	1512	12570	داخلية	
1428	4740	0	0	1428	4740	حرس وطني	
1541	27937	889	6	1541	27931	المجموع	
1251	130883	895	50494	1475	80389	إجمالي أصحاب المعاشات	

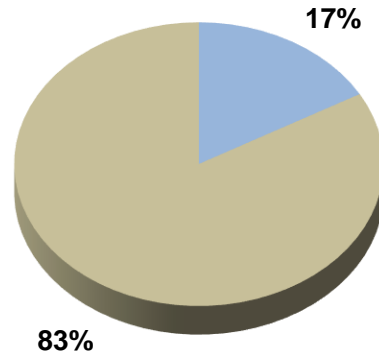
النسبة المئوية من المتقاعدين

حسب النوع

كما في 2018/3/31



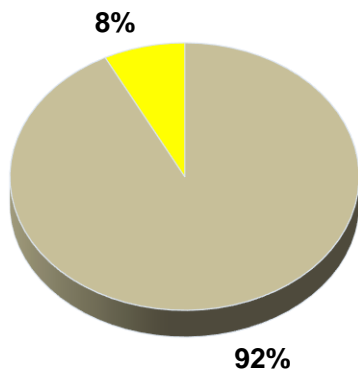
العاملين لدى صاحب عمل



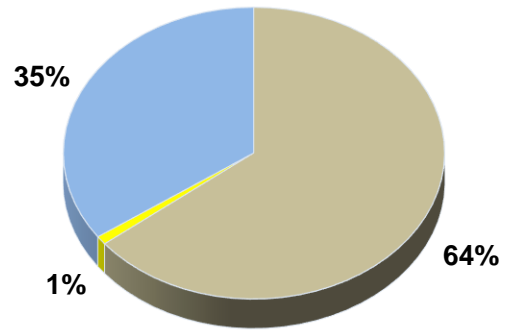
العاملين لحسابهم الخاص



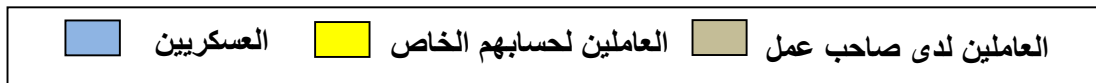
النسبة المئوية من المتقاعدين
حسب صندوق التأمين
كما في 2018/3/31



إناث



ذكور



جدول رقم (3/2)

التأمين الأساسي: المستحقون في المعاش ويصرفون

(مدني وعسكري)

في 2018/3/31

فئات المستحقين								صندوق التأمين
الجميع		المستحقون الآخرون		الأولاد		الأرامل		
متوسط النصيب	العدد	متوسط النصيب	العدد	متوسط النصيب	العدد	متوسط النصيب	العدد	
441	60362	228	4460	316	36748	729	19154	المدنيين العاملين لدى صاحب عمل
280	1574	181	119	206	1114	558	341	المدنيين العاملين لحسابهم الخاص
436	19432	224	2556	327	10825	722	6051	العسكريين
437	81368	226	7135	316	48687	725	25546	إجمالي المستحقين

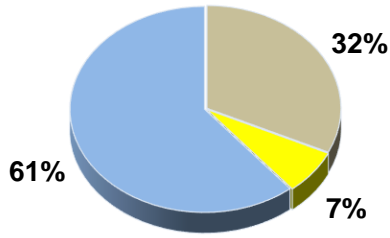
ملاحظة:

متوسط النصيب يمثل المبلغ المصروف للمستحقين بعد الرفع للحد الأدنى وتطبيق قواعد الجمع.

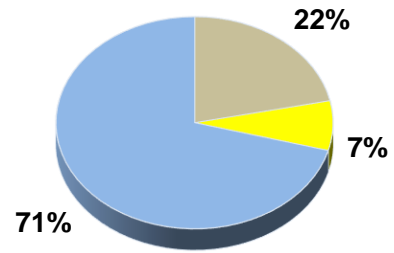
النسبة المئوية من المستحقين

حسب فئة المستحق

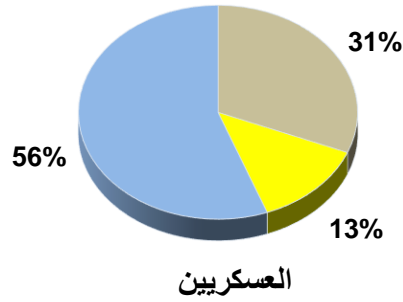
كما في 2018/3/31



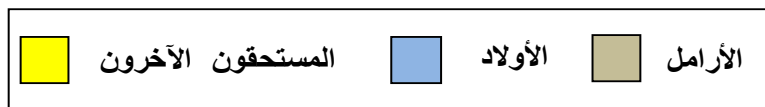
العاملين لدى صاحب عمل



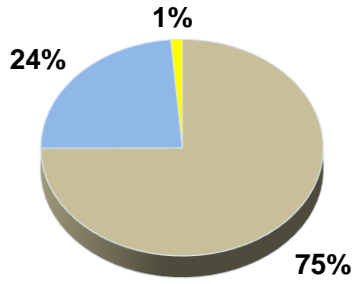
العاملين لحسابهم الخاص



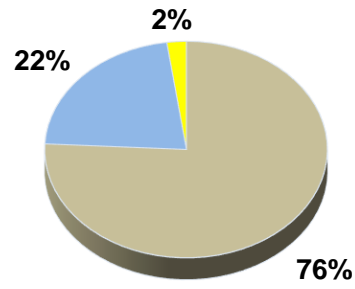
العسكريين



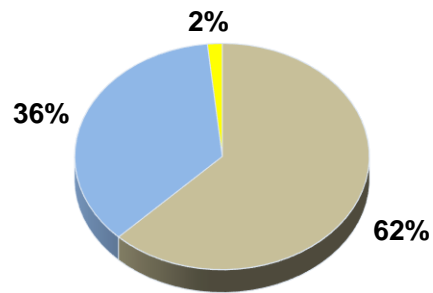
النسبة المئوية من المستحقين
حسب صندوق التأمين
كما في 2018/3/31



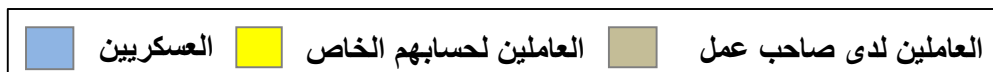
الأرامل



الأولاد



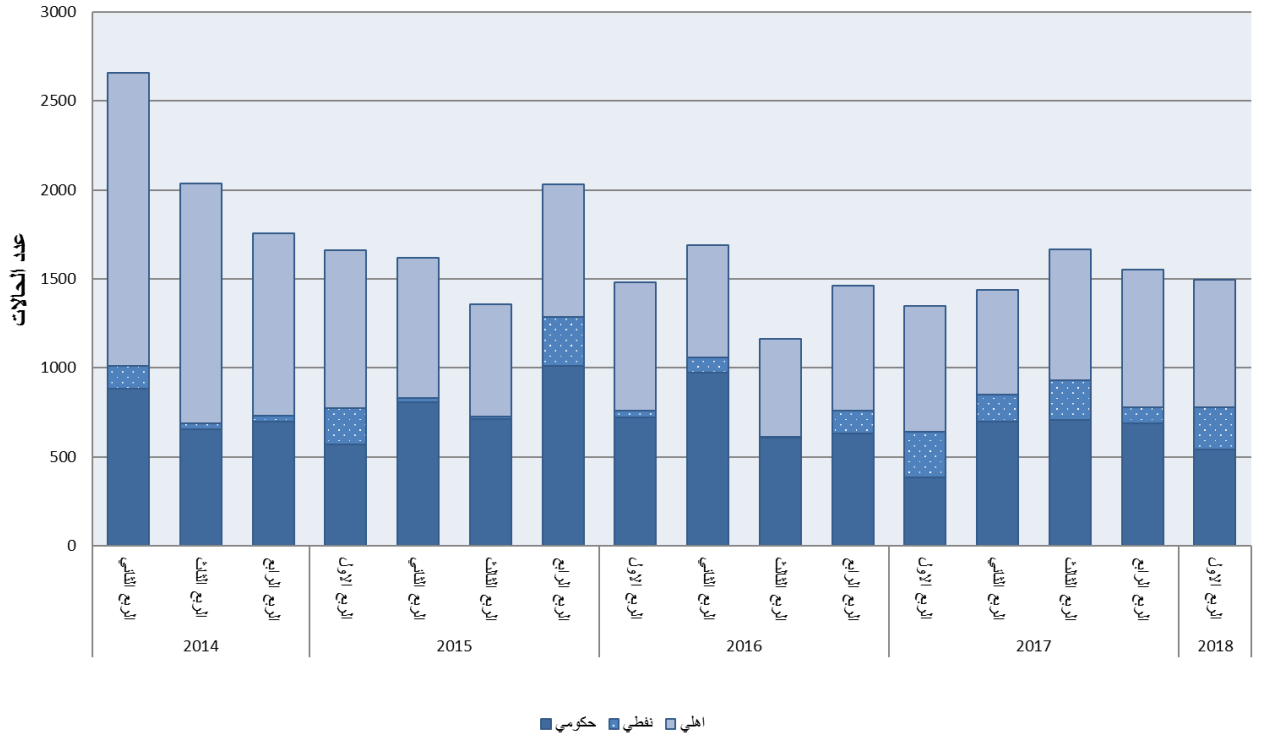
المستحقون الآخرون



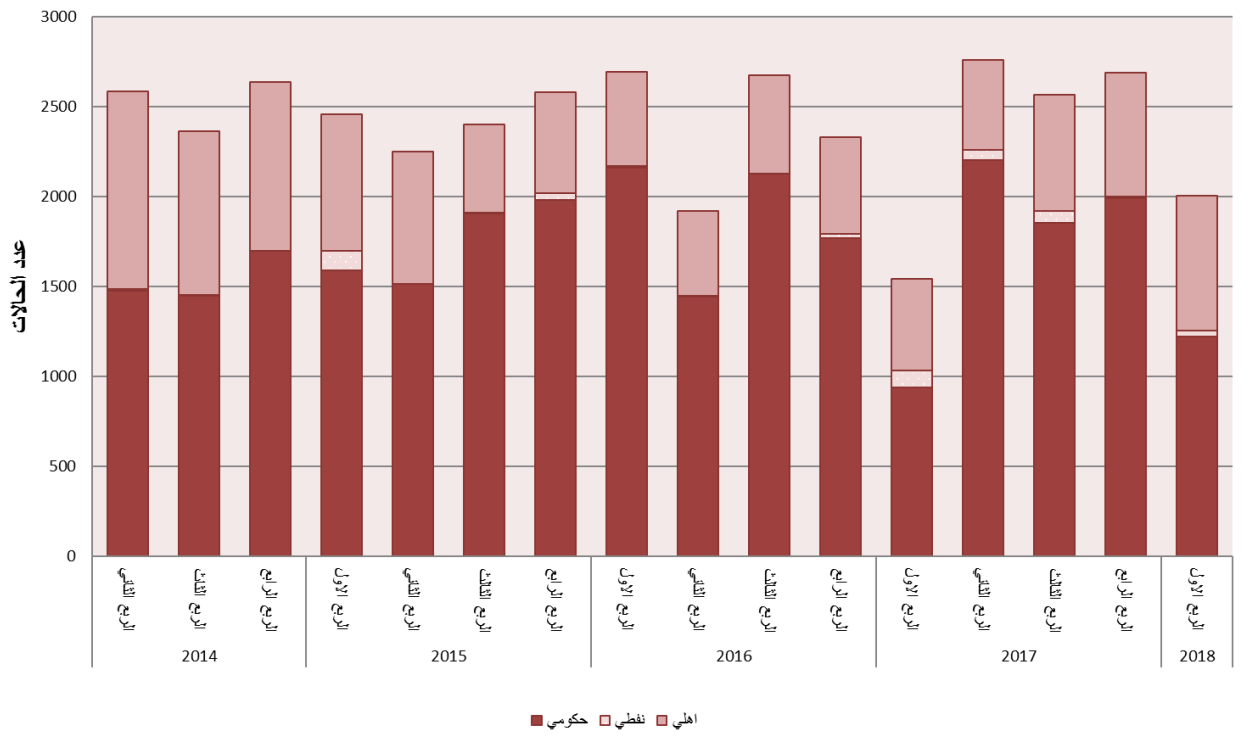
جدول رقم (1/3)
حالات التسجيل لأول مرة
خلال الفترة من 2018/1/1 إلى 2018/3/31
(المدنيين العاملين لدى صاحب عمل)

القطاع	فئة السن في نهاية الفترة	عدد الحالات خلال الفترة		
		ذكور	إناث	الجميع
حكومي	أقل من 21	38	22	60
	21- 25	361	712	1073
	26- 30	129	294	423
	31- 35	9	81	90
	36 فأكثر	2	113	115
	الجميع	539	1222	1761
نفطي	أقل من 21	1	0	1
	21- 25	211	26	237
	26- 30	27	6	33
	31- 35	1	0	1
	36 فأكثر	0	1	1
	الجميع	240	33	273
أهلي	أقل من 21	211	86	297
	21- 25	394	368	762
	26- 30	101	130	231
	31- 35	8	84	92
	36 فأكثر	2	80	82
	الجميع	716	748	1464
الجميع	أقل من 21	250	108	358
	21- 25	966	1106	2072
	26- 30	257	430	687
	31- 35	18	165	183
	36 فأكثر	4	194	198
	الجميع	1495	2003	3498

حالات التسجيل لأول مرة خلال 5 سنوات
(ذكور)



حالات التسجيل لأول مرة خلال 5 سنوات
(إناث)



جدول رقم (2/3)

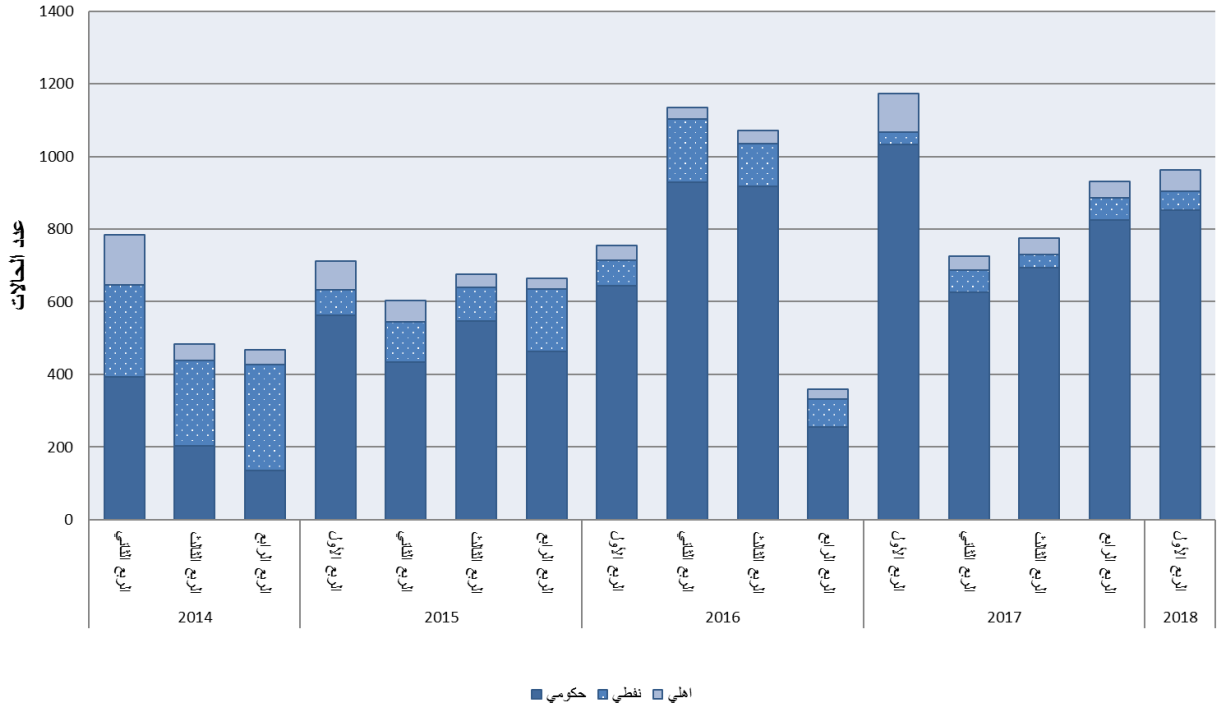
التأمين الأساسي: حالات المعاشات التقاعدية الجديدة
خلال الفترة من 2018/1/1 إلى 2018/3/31
(المدنيين العاملين لدى صاحب عمل)

القطاع	سبب انتهاء الخدمة	عدد الحالات خلال الفترة		
		الجميع	إناث	ذكور
حكومي	وفاة	42	11	31
	عجز عن الكسب	3	1	2
	صحية أخرى	45	26	19
	غير ذلك	1495	788	707
	ذوي إعاقة	137	44	93
	الجميع	1722	870	852
نفطي	وفاة	5	0	5
	عجز عن الكسب	0	0	0
	صحية أخرى	7	1	6
	غير ذلك	47	5	42
	ذوي إعاقة	0	0	0
	الجميع	59	6	53
أهلي	وفاة	9	2	7
	عجز عن الكسب	1	0	1
	صحية أخرى	0	0	0
	غير ذلك	93	48	45
	ذوي إعاقة	5	0	5
	الجميع	108	50	58
الجميع	وفاة	56	13	43
	عجز عن الكسب	4	1	3
	صحية أخرى	52	27	25
	غير ذلك	1635	841	794
	ذوي إعاقة	142	44	98
	الجميع	1889	926	963

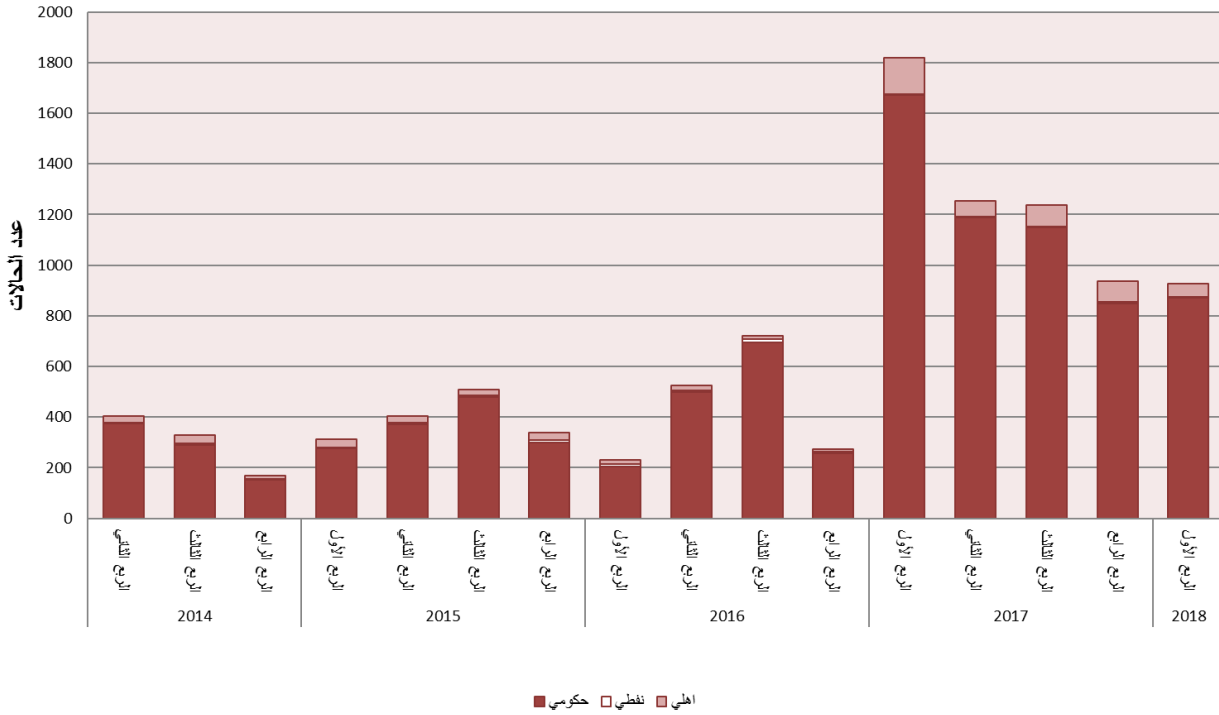
ملاحظة:

ذوي الإعاقة هم المتقاعدين من المؤمن عليهم الذين تقرر اللجنة الفنية المختصة أنهم معاقين.

حالات المعاشات التقاعدية الجديدة خلال 5 سنوات (ذكور)



حالات المعاشات التقاعدية الجديدة خلال 5 سنوات (إناث)



جدول رقم (4)
بيانات الخاضعين للتأمين التكميلي
(مدني وعسكري)
في 2018/3/31

(أ) المؤمن عليهم:

البيان	ذكور		إناث		الجميع	
	العدد	متوسط المرتب	العدد	متوسط المرتب	العدد	متوسط المرتب
المدنيون	121790	616	165644	477	287434	536
العسكريون ⁽¹⁾	-	-	-	-	-	-
الجميع	121790	616	165644	477	287434	536

(ب) أصحاب المعاشات على قيد الحياة:

البيان	ذكور		إناث		الجميع	
	العدد	متوسط المعاش	العدد	متوسط المعاش	العدد	متوسط المعاش
المدنيون	38759	225	34169	131	72928	181
العسكريون	24931	209	6	105	24937	209 ⁽²⁾
الجميع	63690	219	34175	131	97865	188

(ج) المستحقون الذين يصرفون أنصبة:

البيان	الأرامل		الأولاد		المستحقون الآخرون		الجميع	
	العدد	متوسط النصيب	العدد	متوسط النصيب	العدد	متوسط النصيب	العدد	متوسط النصيب ⁽³⁾
عن مدنيين	4769	63	11539	32	2262	19	18570	38
عن عسكريين	1603	93	4085	41	2039	39	7727	51 ⁽²⁾
الجميع	6372	71	15624	34	4301	28	26297	42

(1) لا توجد بيانات للنشر.

(2) متوسط المعاش (والنصيب) من التأمين التكميلي للعسكريين يزيد على نظيره للمدنيين رغم أن طريقة (معادلة) حساب المعاش التكميلي للعسكريين لا تختلف عن المدنيين، ويرجع سبب الزيادة إلى ارتفاع المرتب الخاضع للتأمين التكميلي بالنسبة للعسكريين.

(3) متوسط النصيب يمثل المبلغ المصروف للمستحقين بعد الرفع للحد الأدنى وتطبيق قواعد الجمع.

جداول ملحقه

ملحق رقم (1)

حالات التسجيل لأول مرة خلال 5 سنوات

السنة	القطاع	الربع الأول			الربع الثاني			الربع الثالث			الربع الرابع		
		الجميع	إناث	ذكور	الجميع	إناث	ذكور	الجميع	إناث	ذكور	الجميع	إناث	ذكور
2018	حكومي	1761	1222	539									
	نفطي	273	33	240									
	أهلي	1464	748	716									
	الجميع	3498	2003	1495									
2017	حكومي	2679	1992	687	2562	1856	706	2901	2203	698	1324	938	386
	نفطي	100	8	92	286	63	223	207	55	152	348	93	255
	أهلي	1462	690	772	1383	648	735	1089	503	586	1214	509	705
	الجميع	4241	2690	1551	4231	2567	1664	4197	2761	1436	2886	1540	1346
2016	حكومي	2401	1771	630	2736	2127	609	2416	1442	974	2883	2162	721
	نفطي	150	23	127	5	1	4	87	5	82	50	10	40
	أهلي	1245	539	706	1098	548	550	1110	476	634	1241	520	721
	الجميع	3796	2333	1463	3839	2676	1163	3613	1923	1690	4174	2692	1482
2015	حكومي	2990	1980	1010	2614	1905	709	2318	1512	806	2157	1588	569
	نفطي	314	38	276	22	4	18	30	4	26	311	109	202
	أهلي	1307	564	743	1123	492	631	1521	735	786	1651	763	888
	الجميع	4611	2582	2029	3759	2401	1358	3869	2251	1618	4119	2460	1659
2014	حكومي	2393	1696	697	2101	1447	654	2359	1477	882	802	465	337
	نفطي	35	4	31	39	4	35	136	8	128	71	22	49
	أهلي	1968	939	1029	2262	913	1349	2753	1103	1650	1542	625	917
	الجميع	4396	2639	1757	4402	2364	2038	5248	2588	2660	2415	1112	1303

ملحق رقم (2)

حالات المعاشات التقاعدية الجديدة خلال 5 سنوات

السنة	القطاع	الربع الأول			الربع الثاني			الربع الثالث			الربع الرابع		
		الجميع	إناث	ذكور	الجميع	إناث	ذكور	الجميع	إناث	ذكور	الجميع	إناث	
2018	حكومي	1722	870	852									
	نفطي	59	6	53									
	أهلي	108	50	58									
	الجميع	1889	926	963									
2017	حكومي	1671	847	824	1842	1148	694	1813	1187	626	2704	1672	1032
	نفطي	68	7	61	43	6	37	66	6	60	40	5	35
	أهلي	129	82	47	126	83	43	100	60	40	248	142	106
	الجميع	1868	936	932	2011	1237	744	1979	1253	726	2992	1819	1173
2016	حكومي	512	257	255	1613	696	917	1427	498	929	849	206	643
	نفطي	82	5	77	131	12	119	182	8	174	79	7	72
	أهلي	36	10	26	48	13	35	51	19	32	58	18	40
	الجميع	630	272	358	1792	721	1071	1660	525	1135	986	231	755
2015	حكومي	764	300	464	1027	480	547	806	372	434	837	275	562
	نفطي	180	10	170	97	5	92	116	5	111	76	5	71
	أهلي	58	27	31	62	25	37	87	28	59	110	31	79
	الجميع	1002	337	665	1186	510	676	1009	405	604	1023	311	712
2014	حكومي	288	153	135	493	289	204	766	373	393	423	238	185
	نفطي	292	1	291	241	6	235	258	5	253	44	4	40
	أهلي	56	15	41	78	34	44	164	25	139	39	8	31
	الجميع	636	169	467	812	329	483	1188	403	785	506	250	256