



## النشرة الإحصائية ربع السنوية عن الحاضعين لنظام التأمينات الاجتماعية

للفترة من 2014/7/1 إلى 2014/9/30



التأمينات الاجتماعية .. مستقبل آمن

## بيان محتويات النشرة الإحصائية ربع السنوية

العنوان	رقم الجدول
بيان إجمالي بأعداد الخاضعين للتأمينات الاجتماعية (مدني وعسكري) في 2014/9/30.	1
المؤمن عليهم (مدني فقط) في 2014/9/30.	1/2
أصحاب المعاشات (مدني وعسكري كل على حدة) في 2014/9/30.	2/2
المستحقون في المعاش ويصرفون (مدني وعسكري كل على حدة) في 2014/9/30.	3/2
حالات التسجيل لأول مرة خلال الفترة من 2014/7/1 إلى 2014/9/30 (المدنيين العاملين لدى صاحب عمل).	1/3
حالات المعاشات التقاعدية الجديدة خلال الفترة من 2014/7/1 إلى 2014/9/30 (المدنيين العاملين لدى صاحب عمل).	2/3
بيانات الخاضعين للتأمين التكميلي (مدني وعسكري) في 2014/9/30.	4
جداول ملحقه	

**جدول رقم (1)**  
**بيان إجمالي بأعداد الخاضعين**  
**للتأمينات الاجتماعية (مدني وعسكري)**  
**في 2014/9/30**

المجموع	تأمين العسكريين	تأمين المدنيين (العاملين لدى صاحب عمل والعاملين لحسابهم الخاص)	البيان
324737	* -	324737	المؤمن عليهم
105736	21900	83836	أصحاب المعاشات على قيد الحياة
72290	17399	54891	المستحقين (ويصرفون)
<b>502763</b>	<b>39299</b>	<b>463464</b>	<b>المجموع</b>

\* لا توجد بيانات للنشر.



**جدول رقم (1/2)**  
**التأمين الأساسي: المؤمن عليهم**  
**(مدني فقط)**  
**في 2014/9/30**

النوع							صندوق التأمين
الجميع		إناث		ذكور		القطاع	
متوسط المرتب أو الشريحة	العدد	متوسط المرتب أو الشريحة	العدد	متوسط المرتب أو الشريحة	العدد		
633	237486	543	138472	760	99014	حكومي	المدنيين العاملين لدى صاحب عمل
1405	16035	1439	2030	1400	14005	نفطي	
587	59962	449	30183	727	29779	أهلي	
<b>664</b>	<b>313483</b>	<b>537</b>	<b>170685</b>	<b>816</b>	<b>142798</b>	<b>المجموع</b>	
335	11254	280	7933	466	3321	المدنيين العاملين لحسابهم الخاص	
<b>324737</b>		<b>178618</b>		<b>146119</b>		<b>إجمالي المدنيين</b>	

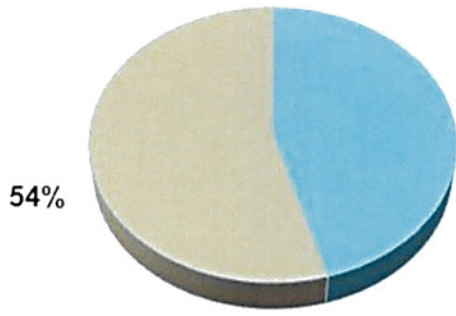
**ملاحظات:**

1. تبلغ نسبة المشتركات العاملات لحسابهن الخاص (70%) من إجمالي عدد المشتركين (ذكور وإناث) العاملين لحسابهم الخاص.
2. حوالي (61%) من المشتركات العاملات لحسابهن الخاص مازلن على شريحة (200 د.ك) رغم اقتراب سن التقاعد (وهذا يفسر كون متوسط الشريحة عند النساء = 280 د.ك فقط).

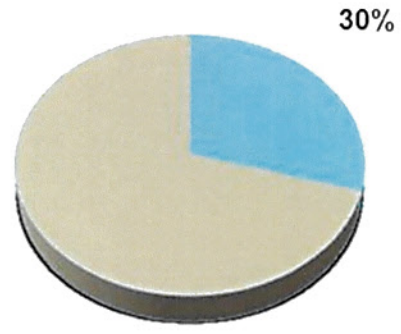
النسبة المئوية من المؤمن عليهم

حسب النوع

كما في 2014/9/30



العاملين لدى صاحب عمل



70%

العاملين لحسابهم الخاص



## جدول رقم (2/2)

التأمين الأساسي: أصحاب المعاشات على قيد الحياة

(مدني وعسكري كل على حدة)

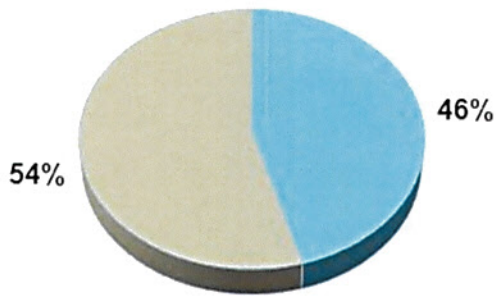
في 2014/9/30

النوع						القطاع	صندوق التأمين
الجميع		إناث		ذكور			
متوسط المعاش التقاعدي	العدد	متوسط المعاش التقاعدي	العدد	متوسط المعاش التقاعدي	العدد		
1090	67189	861	35108	1341	32081	حكومي	المدنيين العاملين لدى صاحب عمل
1641	4966	1323	209	1655	4757	نفطي	
1395	7870	1150	1872	1472	5998	أهلي	
<b>1154</b>	<b>80025</b>	<b>878</b>	<b>37189</b>	<b>1394</b>	<b>42836</b>	<b>المجموع</b>	
620	3811	532	3216	1097	595	المدنيين العاملين لحسابهم الخاص	العسكريين
1637	8118	967	2	1637	8116	دفاع	
1459	10087	698	2	1459	10085	داخلية	
1335	3695	0	0	1335	3695	حرس وطني	
1504	21900	833	4	1504	<b>21896</b>	<b>المجموع</b>	
<b>1207</b>	<b>105736</b>	<b>850</b>	<b>40409</b>	<b>1428</b>	<b>65327</b>	<b>إجمالي أصحاب المعاشات الأحياء</b>	

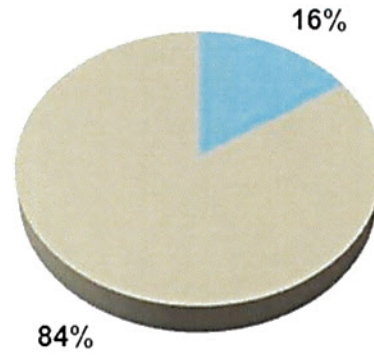
### ملاحظات:

1. يشمل متوسط المعاش التقاعدي الزيادات التي تقرر في المعاشات التقاعدية حتى تاريخ البيان، بما في ذلك الزيادات التي تقرر وفقاً لأحكام صندوق زيادة المعاشات التقاعدية.
2. ازداد عدد أصحاب المعاشات العسكريين بشكل ملحوظ في السنوات الأخيرة، ويرجع ذلك إلى ما كان مقرراً من انتهاء المهلة المحددة (2012/12/31) في قرار مجلس الوزراء رقم (986) لسنة 2009 في شأن منح معاشات استثنائية. بالإضافة إلى صدور قرار مجلس الوزراء رقم (1626) لسنة 2011 بإضافة حالات جديدة لاستحقاق المعاش الاستثنائي للعسكريين. علماً بأنه قد صدر قرارات من مجلس الوزراء بتمديد المهلة، الأول برقم (1343) لسنة 2012 بتمديد المهلة إلى 2013/3/31 والثاني برقم (1590) لسنة 2013 بتمديد المهلة إلى 2014/12/13.


النسبة المئوية من المتقاعدين  
حسب النوع  
كما في 2014/9/30



العاملين لدى صاحب عمل

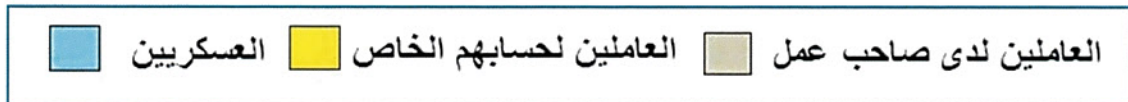
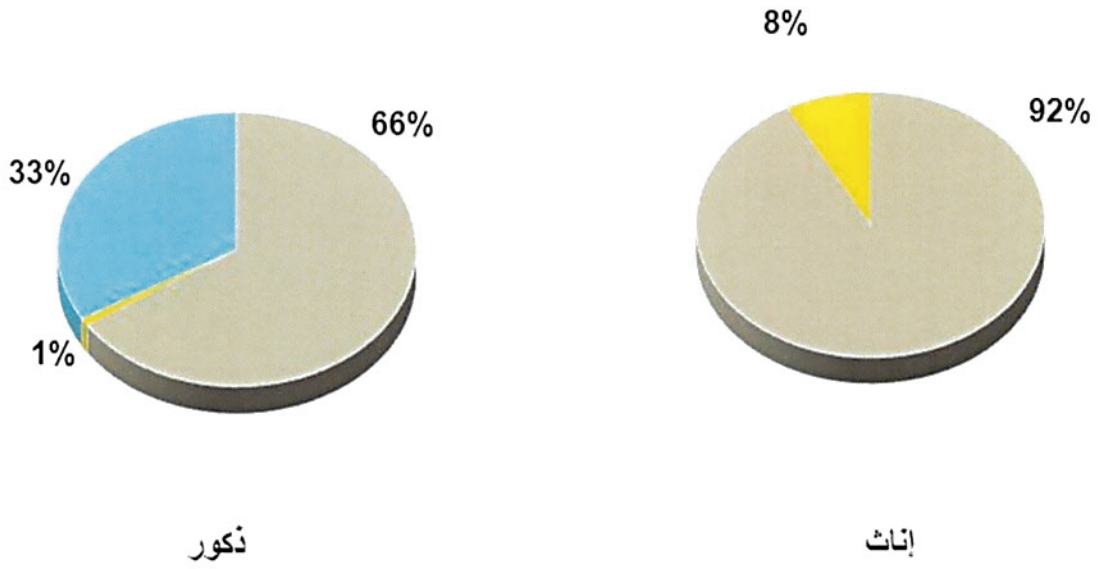


العاملين لحسابهم الخاص





النسبة المئوية من المتقاعدين  
حسب صندوق التأمين  
كما في 2014/9/30





جدول رقم (3/2)

التأمين الأساسي: المستحقون في المعاش ويصرفون

(مدني وعسكري كل على حدة)

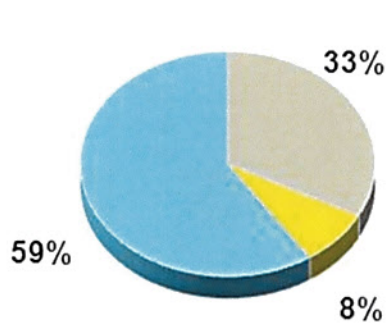
في 2014/9/30

فئات المستحقين								صندوق التأمين
الجميع		المستحقون الآخرون		الأولاد		الأرامل		
متوسط النصيب	العدد	متوسط النصيب	العدد	متوسط النصيب	العدد	متوسط النصيب	العدد	
428	53634	220	4279	312	31871	690	17484	المدنيين العاملين لدى صاحب عمل
288	1257	180	102	213	853	538	302	المدنيين العاملين لحسابهم الخاص
414	17399	205	2510	321	9504	677	5385	العسكريين
<b>422</b>	<b>72290</b>	<b>214</b>	<b>6891</b>	<b>312</b>	<b>42228</b>	<b>685</b>	<b>23171</b>	<b>إجمالي المستحقين</b>

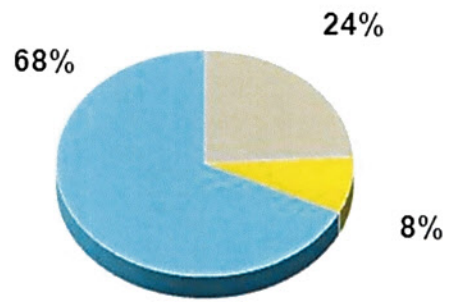
ملاحظات:

1. يشمل متوسط النصيب الزيادات التي تقرر في المعاشات التقاعدية حتى تاريخ البيان، بما في ذلك الزيادات التي تقرر وفقاً لأحكام صندوق زيادة المعاشات التقاعدية.
2. متوسط النصيب يمثل المبلغ المصروف للمستحقين بعد الرفع للحد الأدنى وتطبيق قواعد الجمع.

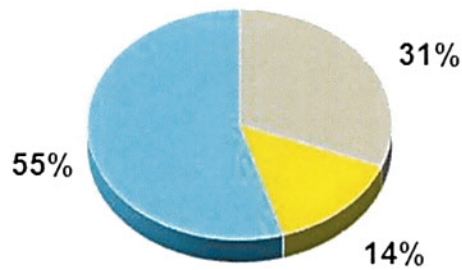
النسبة المئوية من المستحقين  
حسب فئة المستحق  
كما في 2014/9/30



العاملين لدى صاحب عمل



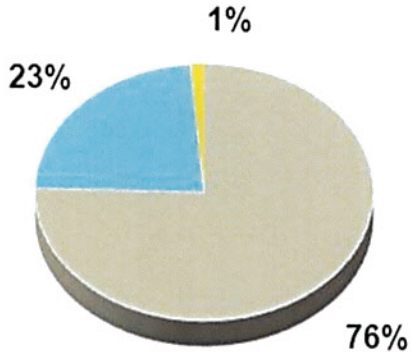
العاملين لحسابهم الخاص



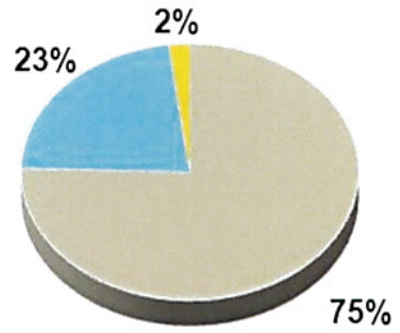
العسكريين



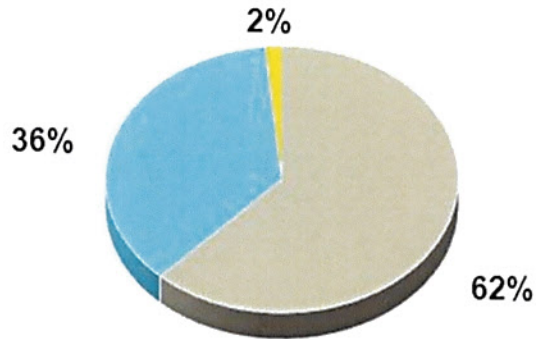
النسبة المئوية من المستحقين  
حسب صندوق التأمين  
كما في 2014/9/30



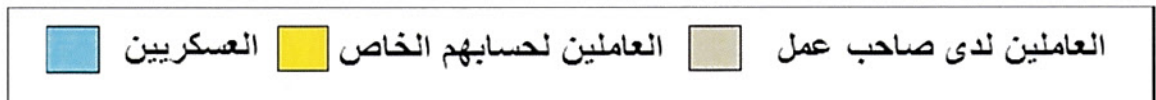
الأرامل



الأولاد



المستحقون الآخرون



**جدول رقم (1/3)**  
**حالات التسجيل لأول مرة**  
**خلال الفترة من 2014/7/1 إلى 2014/9/30**  
**(المدنيين العاملين لدى صاحب عمل)**

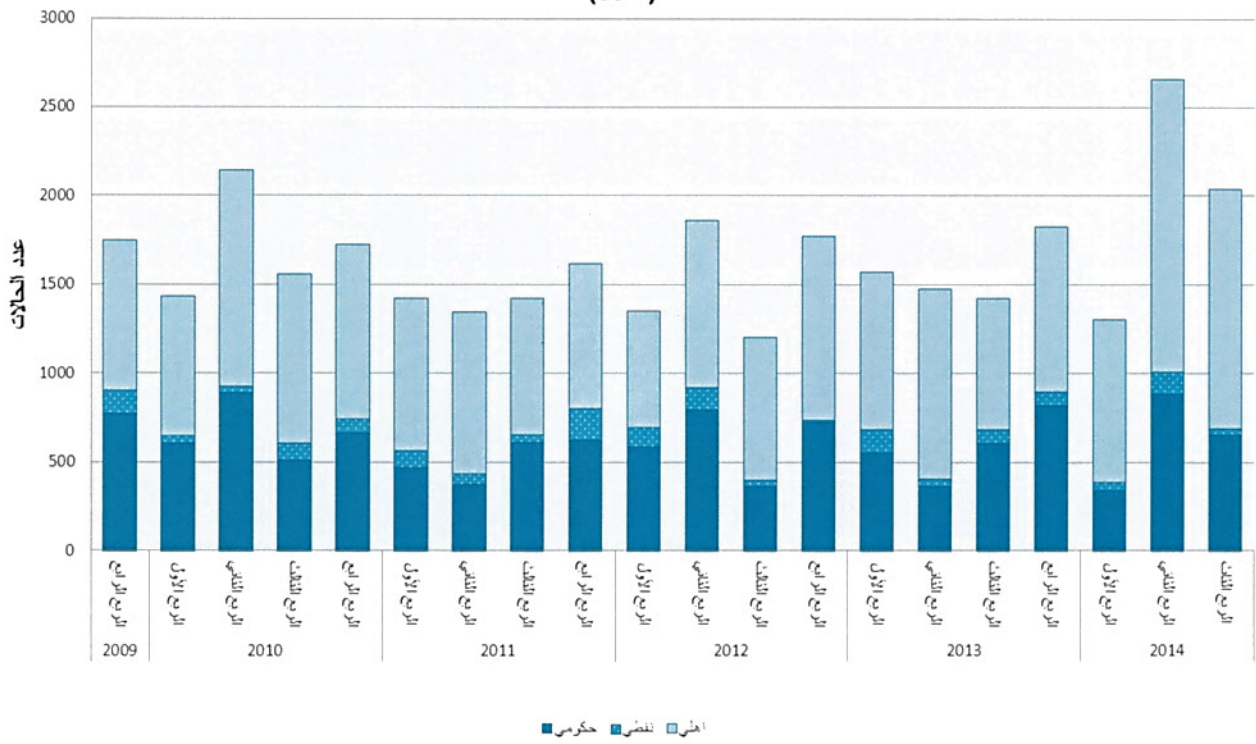
القطاع	فئة السن في بداية الفترة	عدد الحالات خلال الفترة		
		ذكور	إناث	الجميع
حكومي	أقل من 20	7	4	11
	20 - 24	379	985	1364
	25 - 29	216	348	564
	30 - 34	35	47	82
	35 فأكثر	17	63	80
	<b>الجميع</b>	<b>654</b>	<b>1447</b>	<b>2101</b>
نفطي	أقل من 20	3	1	4
	20 - 24	26	2	28
	25 - 29	6	1	7
	30 - 34	0	0	0
	35 فأكثر	0	0	0
	<b>الجميع</b>	<b>35</b>	<b>4</b>	<b>39</b>
أهلي	أقل من 20	567	167	734
	20 - 24	552	379	931
	25 - 29	159	161	320
	30 - 34	32	82	114
	35 فأكثر	39	124	163
	<b>الجميع</b>	<b>1349</b>	<b>913</b>	<b>2262</b>
الجميع	أقل من 20	577	172	749
	20 - 24	957	1366	2323
	25 - 29	381	510	891
	30 - 34	67	129	196
	35 فأكثر	56	187	243
	<b>الجميع</b>	<b>2038</b>	<b>2364</b>	<b>4402</b>

**ملاحظة:**

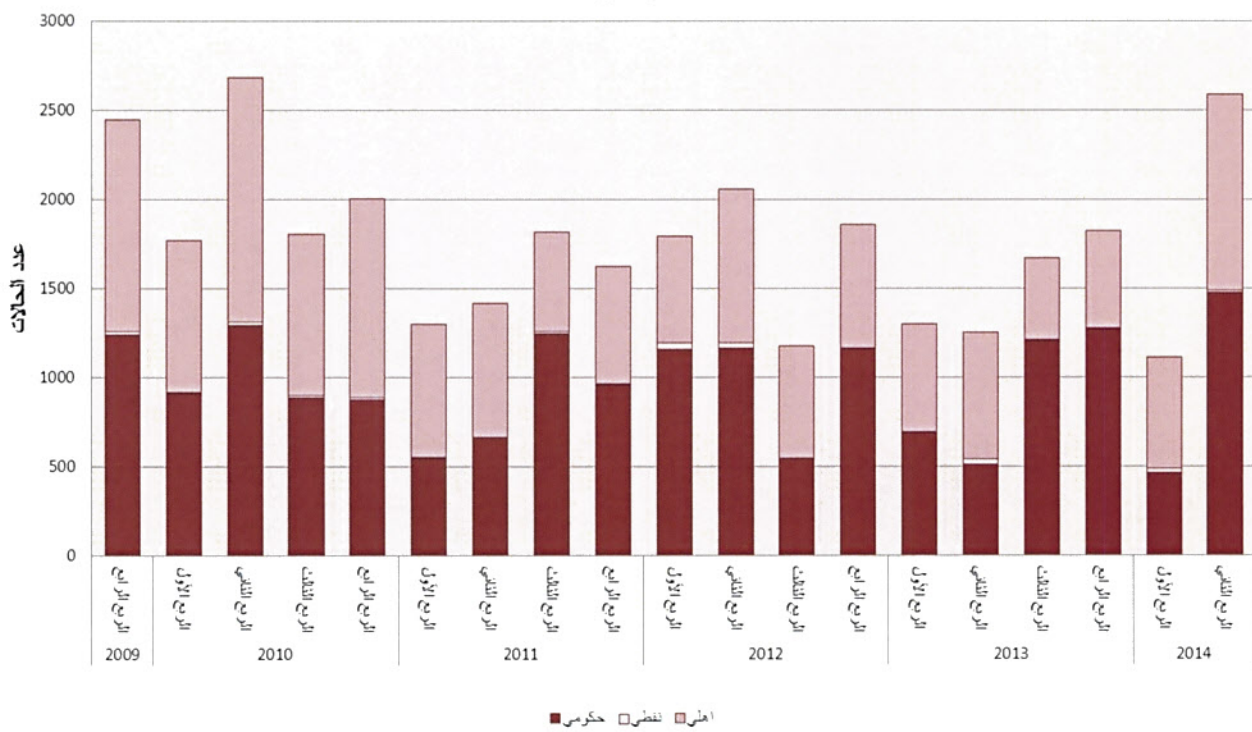
ابتداءً من عام 2004، ازداد عدد "حالات التسجيل لأول مرة" في القطاع الأهلي، وذلك بسبب نسب العمالة الكويتية التي فرضت بمقتضى القانون على هذا القطاع، وبسبب قانون دعم العمالة الكويتية.



### حالات التسجيل لأول مرة خلال ربع سنة (ذكور)



### حالات التسجيل لأول مرة خلال ربع سنة (إناث)



جدول رقم (2/3)

التأمين الأساسي: حالات المعاشات التقاعدية الجديدة

خلال الفترة من 2014/7/1 إلى 2014/9/30

(المدنيين العاملين لدى صاحب عمل)

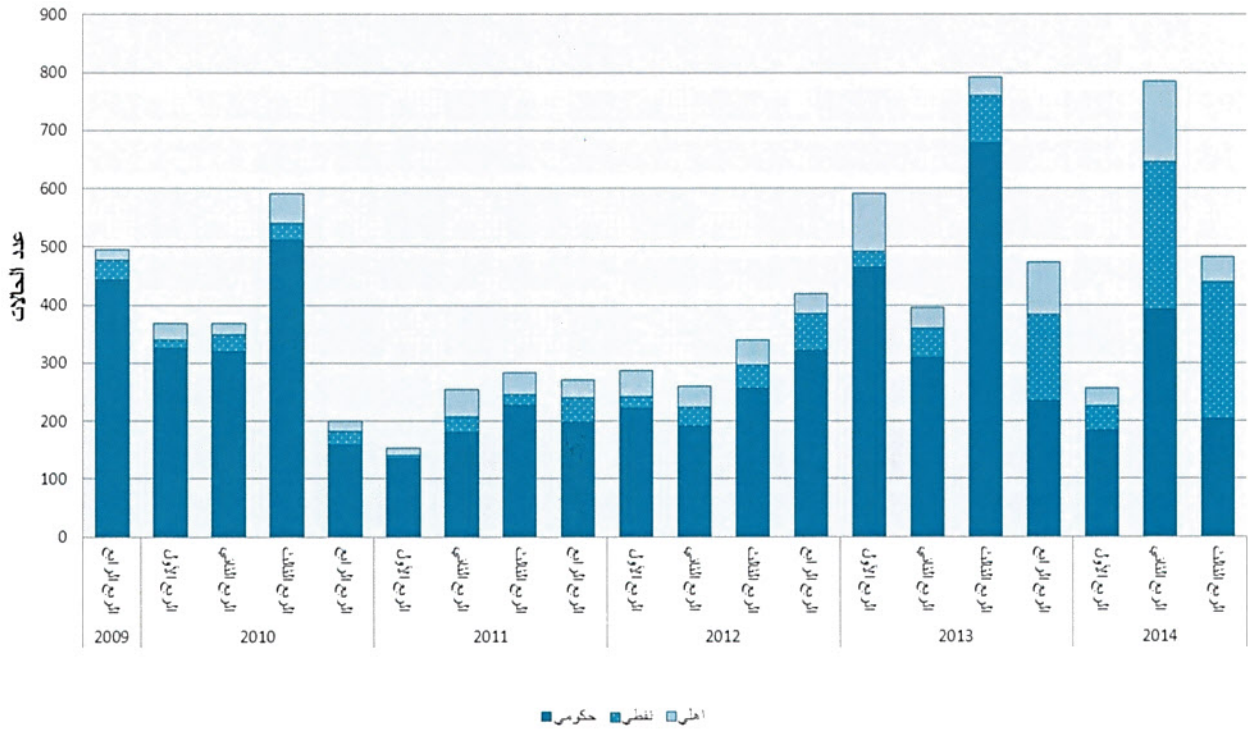
القطاع	سبب انتهاء الخدمة	عدد الحالات خلال الفترة		
		ذكور	إناث	الجميع
حكومي	وفاة	23	9	32
	عجز عن الكسب	3	6	9
	صحية أخرى	3	11	14
	غير ذلك	175	263	438
	<b>الجميع</b>	<b>204</b>	<b>289</b>	<b>493</b>
نفطي	وفاة	1	0	1
	عجز عن الكسب	1	0	1
	صحية أخرى	5	0	5
	غير ذلك	228	6	234
	<b>الجميع</b>	<b>235</b>	<b>6</b>	<b>241</b>
أهلي	وفاة	2	1	3
	عجز عن الكسب	3	0	3
	صحية أخرى	0	0	0
	غير ذلك	39	33	72
	<b>الجميع</b>	<b>44</b>	<b>34</b>	<b>78</b>
الجميع	وفاة	26	10	36
	عجز عن الكسب	7	6	13
	صحية أخرى	8	11	19
	غير ذلك	442	302	744
	<b>الجميع</b>	<b>483</b>	<b>329</b>	<b>812</b>

ملاحظة:

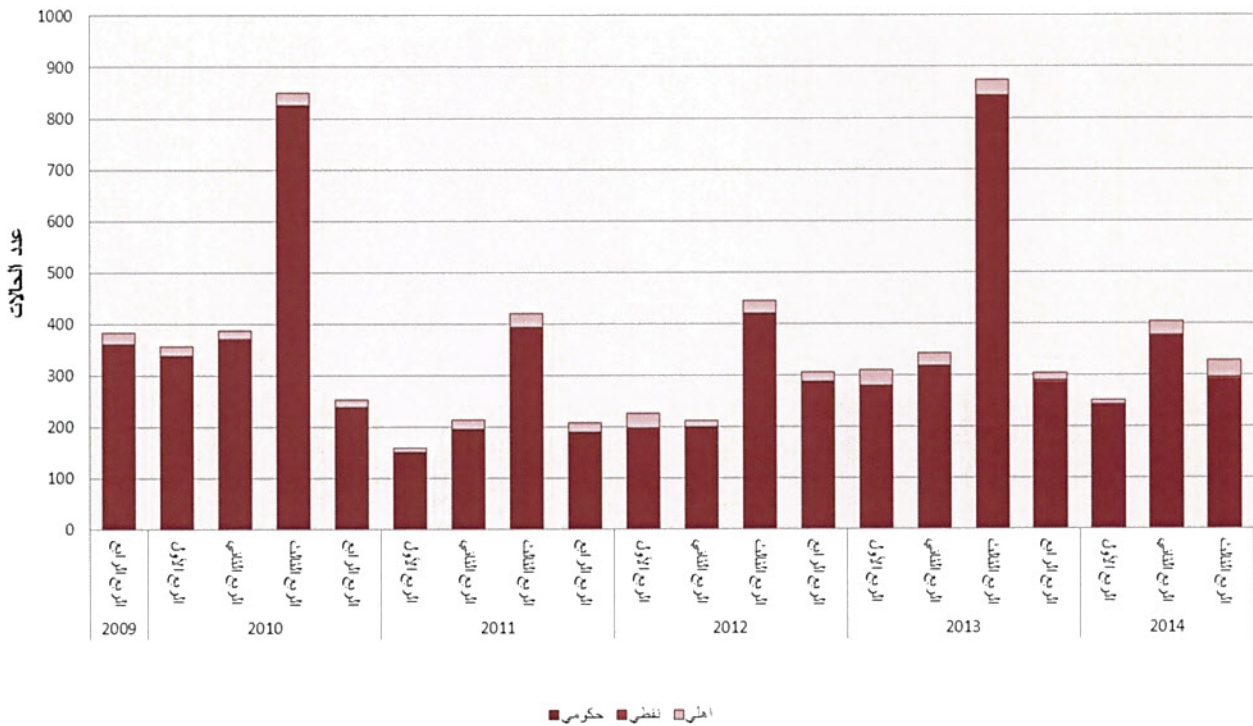
بدأت تقل حالات انتهاء الخدمة بسبب العجز عن الكسب والأسباب الصحية الأخرى عما كان معهوداً في الفترات السابقة وذلك اعتباراً من 2011/2/6 تاريخ العمل بقرار وزير المالية رقم (1) لسنة 2011 بتشكيل اللجنة الطبية.



### حالات المعاشات التقاعدية الجديدة خلال ربع سنة (ذكور)



### حالات المعاشات التقاعدية الجديدة خلال ربع سنة (إناث)



#### جدول رقم (4)

بيانات الخاضعين للتأمين التكميلي (مدني وعسكري)

في 2014/9/30

(أ) المؤمن عليهم:

البيان	ذكور		إناث		الجميع	
	العدد	متوسط المرتب	العدد	متوسط المرتب	العدد	متوسط المرتب
المدنيون	114248	588	140076	459	254324	517
العسكريون <sup>(1)</sup>	-	-	-	-	-	-
<b>الجميع</b>	<b>114248</b>	<b>588</b>	<b>140076</b>	<b>459</b>	<b>254324</b>	<b>517</b>

(ب) أصحاب المعاشات على قيد الحياة:

البيان	ذكور		إناث		الجميع	
	العدد	متوسط المعاش	العدد	متوسط المعاش	العدد	متوسط المعاش
المدنيون	28172	130	24741	56	52913	95
العسكريون	18861	170	4	42	18865	170 <sup>(2)</sup>
<b>الجميع</b>	<b>47033</b>	<b>146</b>	<b>24745</b>	<b>56</b>	<b>71778</b>	<b>115</b>

(ج) المستحقون الذين يصرفون أنصبة:

البيان	الأرامل		الأولاد		المستحقون الآخرون		الجميع	
	العدد	متوسط النصيب	العدد	متوسط النصيب	العدد	متوسط النصيب	العدد	متوسط النصيب <sup>(3)</sup>
عن مدنيين	3337	47	9063	24	1992	16	14392	28
عن عسكريين	1114	85	3051	41	1976	36	6141	47 <sup>(2)</sup>
<b>الجميع</b>	<b>4451</b>	<b>57</b>	<b>12114</b>	<b>28</b>	<b>3968</b>	<b>26</b>	<b>20533</b>	<b>34</b>

(1) لا توجد بيانات للنشر.

(2) متوسط المعاش (والنصيب) من التأمين التكميلي للعسكريين يزيد على نظيره للمدنيين رغم أن طريقة (معادلة) حساب المعاش التكميلي للعسكريين لا تختلف عن المدنيين، ويرجع سبب الزيادة إلى ارتفاع المرتب الخاضع للتأمين التكميلي بالنسبة للعسكريين.

(3) متوسط النصيب يمثل المبلغ المصروف للمستحقين بعد الرفع للحد الأدنى وتطبيق قواعد الجمع.



## جداول ملحقه

ملحق رقم (1)  
حالات التسجيل لأول مرة خلال 5 سنوات

السنة	القطاع	الربع الأول				الربع الثاني				الربع الثالث				الربع الرابع			
		إناث	الجميع	ذكور	إناث	الجميع	ذكور	إناث	الجميع	ذكور	إناث	الجميع	ذكور	إناث	الجميع	ذكور	
2014	حكومي	337	802	465	882	2359	1477	654	2359	1477	654	2359	1477	654	2359	1477	654
	نفطي	49	71	22	128	136	8	35	136	8	35	136	8	35	136	8	35
	أهلي	917	1542	625	1650	2753	1103	1349	2753	1103	1349	2753	1103	1349	2753	1103	1349
	الجميع	1303	2415	1112	2660	5248	2588	2038	5248	2588	2038	5248	2588	2038	5248	2588	2038
2013	حكومي	553	1242	689	366	877	511	607	877	511	607	877	511	607	877	511	607
	نفطي	128	130	2	41	70	29	73	70	29	73	70	29	73	70	29	73
	أهلي	888	1493	605	1067	1776	709	744	1776	709	744	1776	709	744	1776	709	744
	الجميع	1569	2865	1296	1474	2723	1249	1424	2723	1249	1424	2723	1249	1424	2723	1249	1424
2012	حكومي	590	1745	1155	793	1955	1162	363	1955	1162	363	1955	1162	363	1955	1162	363
	نفطي	105	139	34	127	156	29	34	156	29	34	156	29	34	156	29	34
	أهلي	657	1262	605	941	1805	864	807	1805	864	807	1805	864	807	1805	864	807
	الجميع	1352	3146	1794	1861	3916	2055	1204	3916	2055	1204	3916	2055	1204	3916	2055	1204
2011	حكومي	467	1010	543	373	1034	661	614	1034	661	614	1034	661	614	1034	661	614
	نفطي	100	106	6	59	60	1	41	60	1	41	60	1	41	60	1	41
	أهلي	858	1606	748	913	1669	756	770	1669	756	770	1669	756	770	1669	756	770
	الجميع	1425	2722	1297	1345	2763	1418	1425	2763	1418	1425	2763	1418	1425	2763	1418	1425
2010	حكومي	608	1516	908	892	2185	1293	512	2185	1293	512	2185	1293	512	2185	1293	512
	نفطي	42	49	7	34	51	17	96	51	17	96	51	17	96	51	17	96
	أهلي	786	1642	856	1221	2589	1368	951	2589	1368	951	2589	1368	951	2589	1368	951
	الجميع	1436	3207	1771	2147	4825	2678	1559	4825	2678	1559	4825	2678	1559	4825	2678	1559
2009	حكومي	462	1260	798	412	1251	839	608	1251	839	608	1251	839	608	1251	839	608
	نفطي	105	136	31	41	46	5	80	46	5	80	46	5	80	46	5	80
	أهلي	1302	2887	1585	1365	3268	1903	1051	3268	1903	1051	3268	1903	1051	3268	1903	1051
	الجميع	1869	4283	2414	1818	4565	2747	1739	4565	2747	1739	4565	2747	1739	4565	2747	1739



ملحق رقم (2)

حالات المعاشات التقاعدية الجديدة خلال 5 سنوات

السنة	القطاع	الربع الأول				الربع الثاني				الربع الثالث				الربع الرابع			
		ذكور	إناث	الجميع	الجميع	ذكور	إناث	الجميع	الجميع	ذكور	إناث	الجميع	الجميع	ذكور	إناث	الجميع	الجميع
2014	حكومي	185	238	423	423	393	373	766	766	204	289	493	493	235	283	518	518
	نقطي	40	4	44	44	253	5	258	258	235	6	241	241	149	6	155	155
	أهلي	31	8	39	39	139	25	164	164	44	34	78	78	90	15	105	105
	الجميع	256	250	506	506	785	403	1188	1188	483	329	812	812	474	304	778	778
2013	حكومي	465	279	744	744	310	316	626	626	678	843	1521	1521	235	283	518	518
	نقطي	26	0	26	26	50	2	52	52	81	1	82	82	149	6	155	155
	أهلي	101	30	131	131	36	24	60	60	34	30	64	64	90	15	105	105
	الجميع	592	309	901	901	396	342	738	738	793	874	1667	1667	474	304	778	778
2012	حكومي	223	197	420	420	191	198	389	389	256	418	674	674	321	286	607	607
	نقطي	20	0	20	20	33	1	34	34	40	1	41	41	64	2	66	66
	أهلي	44	29	73	73	36	14	50	50	44	26	70	70	34	18	52	52
	الجميع	287	226	513	513	260	213	473	473	340	445	785	785	419	306	725	725
2011	حكومي	135	149	284	284	180	194	374	374	228	393	621	621	198	188	386	386
	نقطي	5	1	6	6	28	1	29	29	18	0	18	18	42	1	43	43
	أهلي	13	9	22	22	46	20	66	66	38	27	65	65	32	18	50	50
	الجميع	153	159	312	312	254	215	469	469	284	420	704	704	272	207	479	479
2010	حكومي	325	337	662	662	320	366	686	686	511	824	1335	1335	159	238	397	397
	نقطي	15	1	16	16	29	6	35	35	30	1	31	31	23	1	24	24
	أهلي	28	19	47	47	20	15	35	35	50	25	75	75	19	14	33	33
	الجميع	368	357	725	725	369	387	756	756	591	850	1441	1441	201	253	454	454
2009	حكومي	324	273	597	597	378	495	873	873	502	667	1169	1169	443	360	803	803
	نقطي	33	1	34	34	35	4	39	39	81	2	83	83	34	0	34	34
	أهلي	46	19	65	65	31	20	51	51	27	24	51	51	18	23	41	41
	الجميع	403	293	696	696	444	519	963	963	610	693	1303	1303	495	383	878	878