



النشرة الإحصائية ربع السنوية عن الخاضعين لنظام التأمينات الاجتماعية

للفترة من 2014/10/1 إلى 2014/12/31



التأمينات الاجتماعية .. مستقبل آمن

بيان محتويات النشرة الإحصائية ربع السنوية

رقم الجدول	العنوان
1	بيان إجمالي بأعداد الخاضعين للتأمينات الاجتماعية (مدني وعسكري) في 2014/12/31.
1/2	المؤمن عليهم (مدني فقط) في 2014/12/31.
2/2	أصحاب المعاشات على قيد الحياة (مدني وعسكري كل على حدة) في 2014/12/31.
3/2	المستحقون في المعاش ويصرفون (مدني وعسكري كل على حدة) في 2014/12/31.
1/3	حالات التسجيل لأول مرة خلال الفترة من 2014/10/1 إلى 2014/12/31 (المدنيين العاملين لدى صاحب عمل).
2/3	حالات المعاشات التقاعدية الجديدة خلال الفترة من 2014/10/1 إلى 2014/12/31 (المدنيين العاملين لدى صاحب عمل).
4	بيانات الخاضعين للتأمين التكميلي (مدني وعسكري) في 2014/12/31.
	جداول ملحقة

جدول رقم (1)
بيان إجمالي بأعداد الخاضعين
للتأمينات الاجتماعية (مدني وعسكري)
في 2014/12/31

المجموع	تأمين العسكريين	تأمين المدنيين (العاملين لدى صاحب عمل والعاملين لحسابهم الخاص)	البيان
328941	* -	328941	المؤمن عليهم
106921	22704	84217	أصحاب المعاشات على قيد الحياة
72878	17517	55361	المستحقين (ويصرفون)
508740	40221	468519	المجموع

* لا توجد بيانات للنشر.

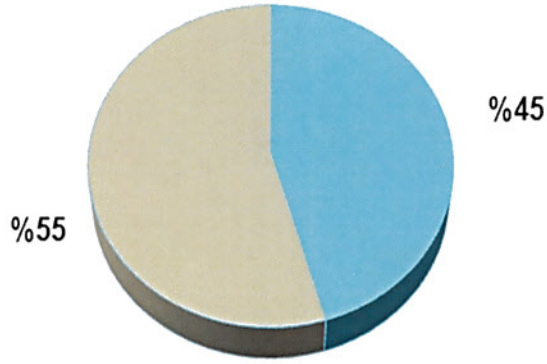
جدول رقم (1/2)
التأمين الأساسي: المؤمن عليهم
(مدني فقط)
في 31/12/2014

النوع						صندوق التأمين	
الجميع		إناث		ذكور			القطاع
متوسط المرتب أو الشريحة	العدد	متوسط المرتب أو الشريحة	العدد	متوسط المرتب أو الشريحة	العدد		
631	240734	541	140747	757	99987	حكومي	
1396	16662	1435	2082	1391	14580	نفطي	
597	60154	460	30354	736	29800	أهلي	
665	317550	538	173183	817	144367	المجموع	
339	11391	282	7937	469	3454	المدنيين العاملين لحسابهم الخاص	
	328941		181120		147821	إجمالي المدنيين	

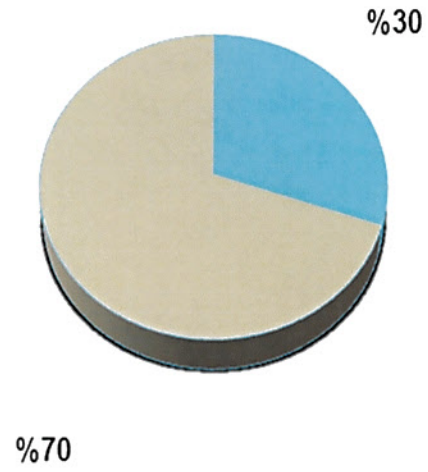
ملاحظات:

1. تبلغ نسبة المشتركات العاملات لحسابهن الخاص (70%) من إجمالي عدد المشتركين (ذكور وإناث) العاملين لحسابهم الخاص.
2. حوالي (60%) من المشتركات العاملات لحسابهن الخاص مازلن على شريحة (200 د.ك) رغم اقتراب معظمهن من سن التقاعد (وهذا يفسر كون متوسط الشريحة عند النساء = 282 د.ك فقط).

النسبة المئوية من المؤمن عليهم
حسب النوع
كما في 2014/12/31



العاملين لدى صاحب عمل



العاملين لحسابهم الخاص



جدول رقم (2/2)

التأمين الأساسي: أصحاب المعاشات على قيد الحياة

(مدني وعسكري كل على حدة)

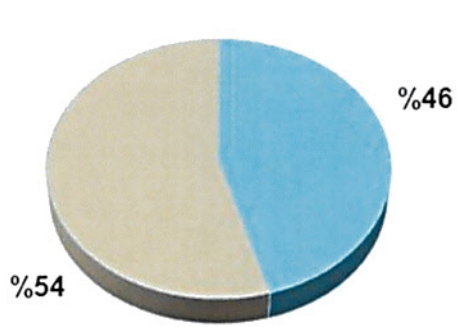
في 2014/12/31

النوع						القطاع	صندوق التأمين
الجميع		إناث		ذكور			
متوسط المعاش التقاعدي	العدد	متوسط المعاش التقاعدي	العدد	متوسط المعاش التقاعدي	العدد		
1089	67179	861	35209	1341	31970	حكومي	المدنيين العاملين لدى صاحب عمل
1649	5241	1325	210	1663	5031	نفطي	
1398	7930	1150	1890	1475	6040	أهلي	
1156	80350	878	37309	1397	43041	المجموع	
619	3867	531	3267	1095	600	المدنيين العاملين لحسابهم الخاص	العسكريين
1668	8440	967	2	1668	8438	دفاع	
1500	10500	667	3	1500	10497	داخلية	
1350	3764	0	0	1350	3764	حرس وطني	
1538	22704	787	5	1538	22699	المجموع	
1218	106921	850	40581	1443	66340	إجمالي أصحاب المعاشات الأحياء	

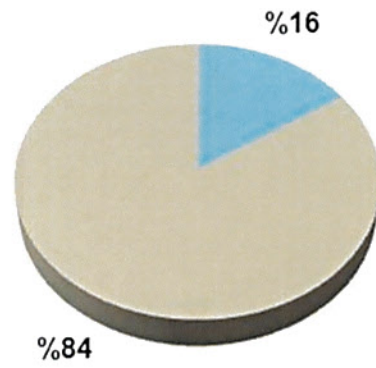
ملاحظات:

1. يشمل متوسط المعاش التقاعدي الزيادات التي تقررت في المعاشات التقاعدية حتى تاريخ البيان، بما في ذلك الزيادات التي تقررت وفقاً لأحكام صندوق زيادة المعاشات التقاعدية.
2. ازداد عدد أصحاب المعاشات العسكريين بشكل ملحوظ في السنوات الأخيرة، ويرجع ذلك إلى ما كان مقرراً من انتهاء المهلة المحددة (2012/12/31) في قرار مجلس الوزراء رقم (986) لسنة 2009 في شأن منح معاشات استثنائية. بالإضافة إلى صدور قرار مجلس الوزراء رقم (1626) لسنة 2011 بإضافة حالات جديدة لاستحقاق المعاش الاستثنائي للعسكريين. علماً بأنه قد صدر قرارات من مجلس الوزراء بتمديد المهلة، الأول برقم (1343) لسنة 2012 بتمديد المهلة إلى 2013/3/31 والثاني برقم (1590) لسنة 2013 بتمديد المهلة إلى 2014/12/31.

النسبة المئوية من المتقاعدين
حسب النوع
كما في 2014/12/31



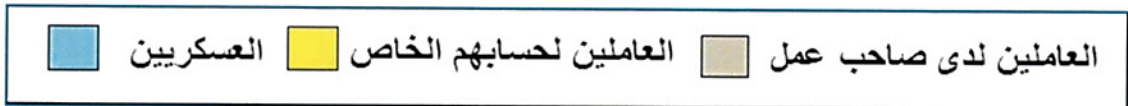
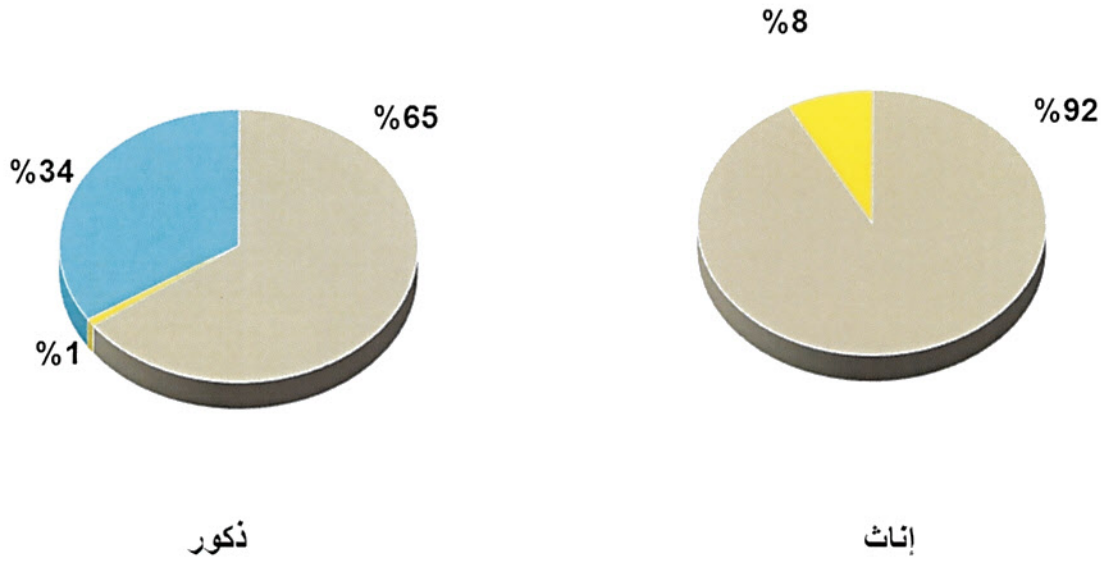
العاملين لدى صاحب عمل



العاملين لحسابهم الخاص



النسبة المئوية من المتقاعدين
حسب صندوق التأمين
كما في 2014/12/31



جدول رقم (3/2)

التأمين الأساسي: المستحقون في المعاش ويصرفون

(مدني وعسكري كل على حدة)

في 2014/12/31

فئات المستحقين								صندوق التأمين
الجميع		المستحقون الآخرون		الأولاد		الأرامل		
متوسط النصيب	العدد	متوسط النصيب	العدد	متوسط النصيب	العدد	متوسط النصيب	العدد	
429	54069	221	4281	313	32180	693	17608	المدنيين العاملين لدى صاحب عمل
285	1292	179	104	210	881	537	307	المدنيين العاملين لحسابهم الخاص
417	17517	205	2513	322	9567	681	5437	العسكريين
424	72878	215	6898	313	42628	688	23352	إجمالي المستحقين

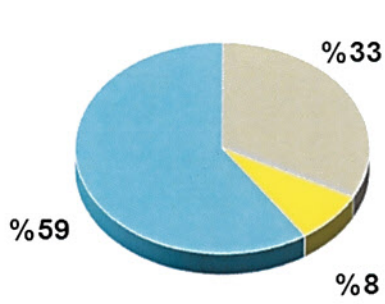
ملاحظات:

1. يشمل متوسط النصيب الزيادات التي تقرر في المعاشات التقاعدية حتى تاريخ البيان، بما في ذلك الزيادات التي تقرر وفقاً لأحكام صندوق زيادة المعاشات التقاعدية.
2. متوسط النصيب يمثل المبلغ المصروف للمستحقين بعد الرفع للحد الأدنى وتطبيق قواعد الجمع.

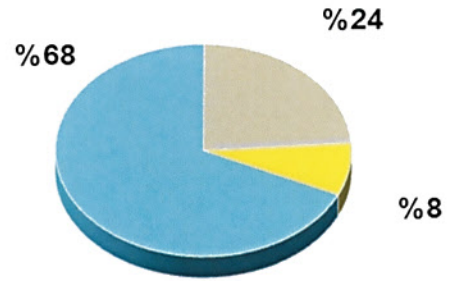
النسبة المئوية من المستحقين

حسب فئة المستحق

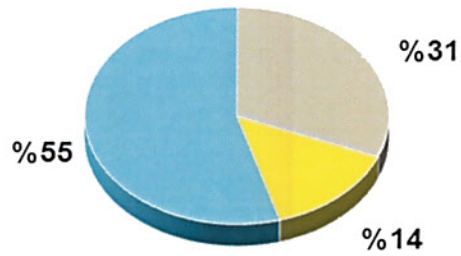
كما في 2014/12/31




العاملين لدى صاحب عمل



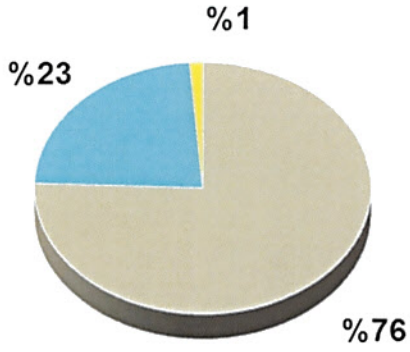
العاملين لحسابهم الخاص



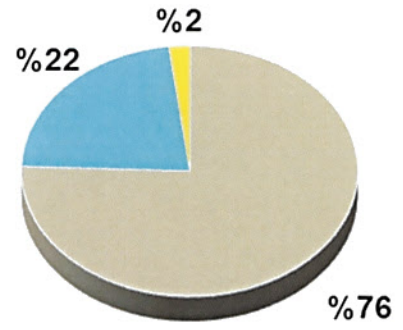
العسكريين



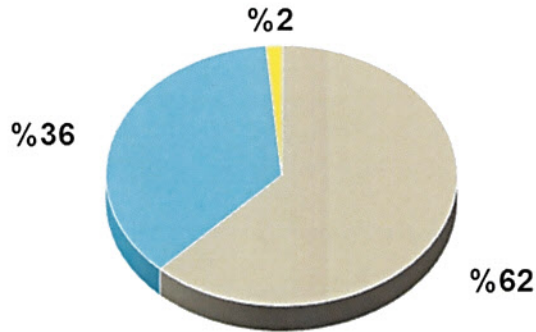
النسبة المئوية من المستحقين
حسب صندوق التأمين
كما في 2014/12/31



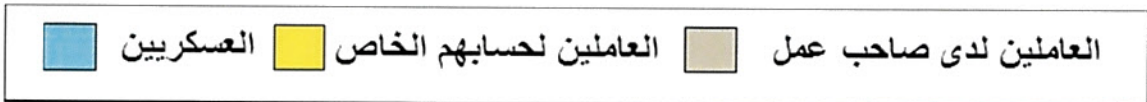
الأرامل



الأولاد



المستحقون الآخرون



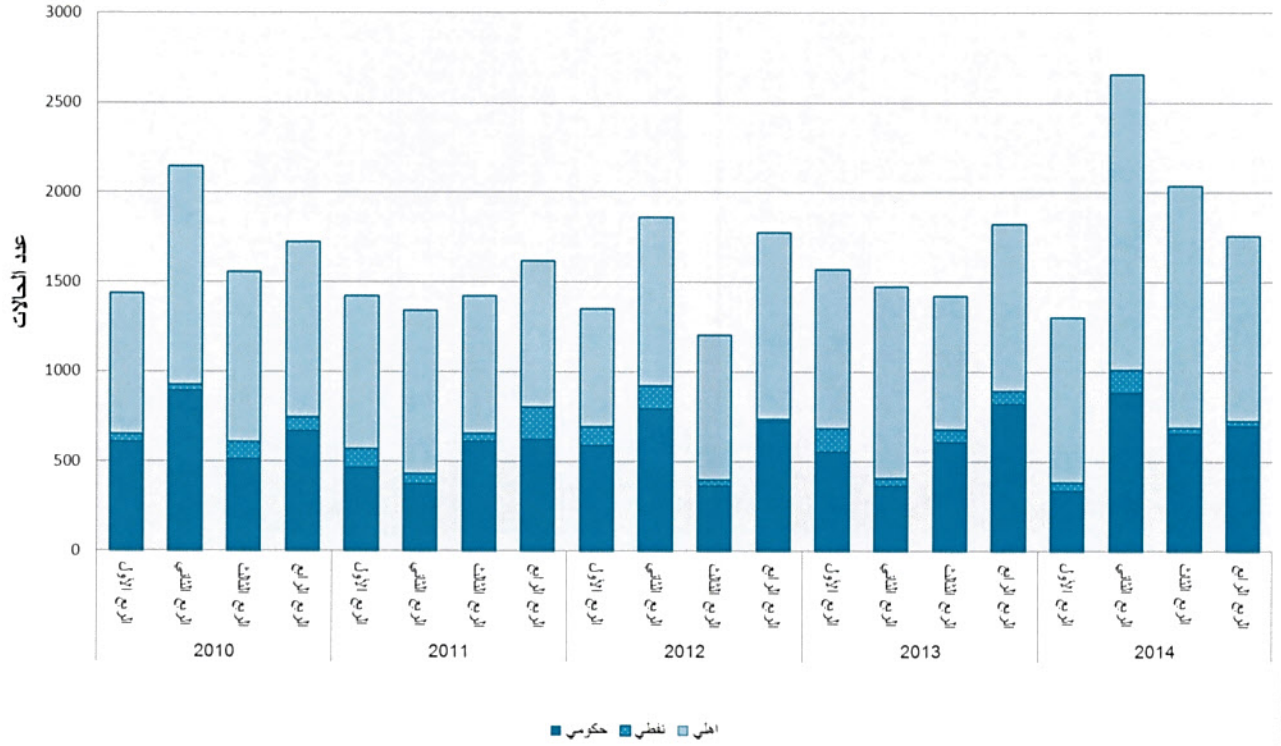
جدول رقم (1/3)
حالات التسجيل لأول مرة
خلال الفترة من 2014/10/1 إلى 2014/12/31
(المدنيين العاملين لدى صاحب عمل)

القطاع	فئة السن في بداية الفترة	عدد الحالات خلال الفترة		
		ذكور	إناث	الجميع
حكومي	أقل من 20	8	10	18
	20 - 24	476	970	1446
	25 - 29	205	526	731
	30 - 34	6	102	108
	35 فأكثر	2	88	90
	الجميع	697	1696	2393
نفطي	أقل من 20	0	0	0
	20 - 24	22	4	26
	25 - 29	9	0	9
	30 - 34	0	0	0
	35 فأكثر	0	0	0
	الجميع	31	4	35
أهلي	أقل من 20	432	115	547
	20 - 24	504	415	919
	25 - 29	80	195	275
	30 - 34	7	118	125
	35 فأكثر	6	96	102
	الجميع	1029	939	1968
الجميع	أقل من 20	440	125	565
	20 - 24	1002	1389	2391
	25 - 29	294	721	1015
	30 - 34	13	220	233
	35 فأكثر	8	184	192
	الجميع	1757	2639	4396

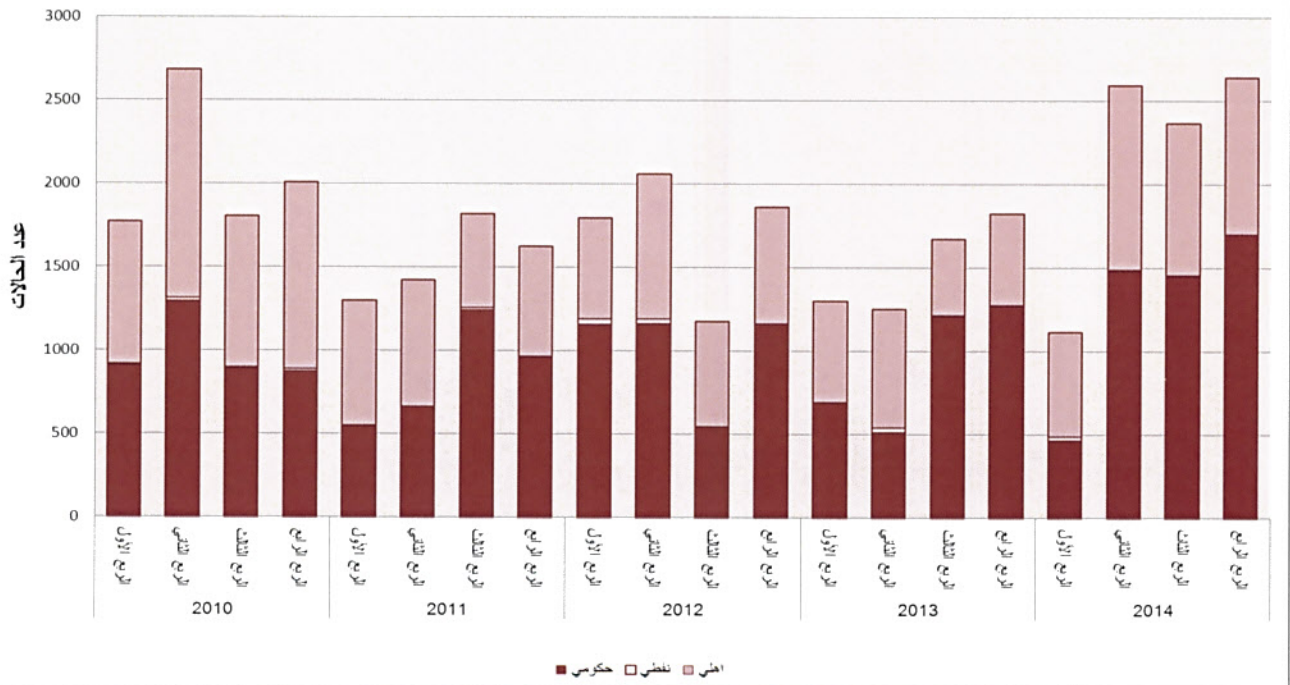
ملاحظة:

ابتداءً من عام 2004، ازداد عدد حالات التسجيل لأول مرة في القطاع الأهلي، وذلك بسبب نسب العمالة الكويتية التي فرضت بمقتضى القانون على هذا القطاع، وبسبب قانون دعم العمالة الكويتية.

حالات التسجيل لأول مرة خلال ربع سنة (ذكور)



حالات التسجيل لأول مرة خلال ربع سنة (إناث)



جدول رقم (2/3)

التأمين الأساسي: حالات المعاشات التقاعدية الجديدة

خلال الفترة من 2014/10/1 إلى 2014/12/31

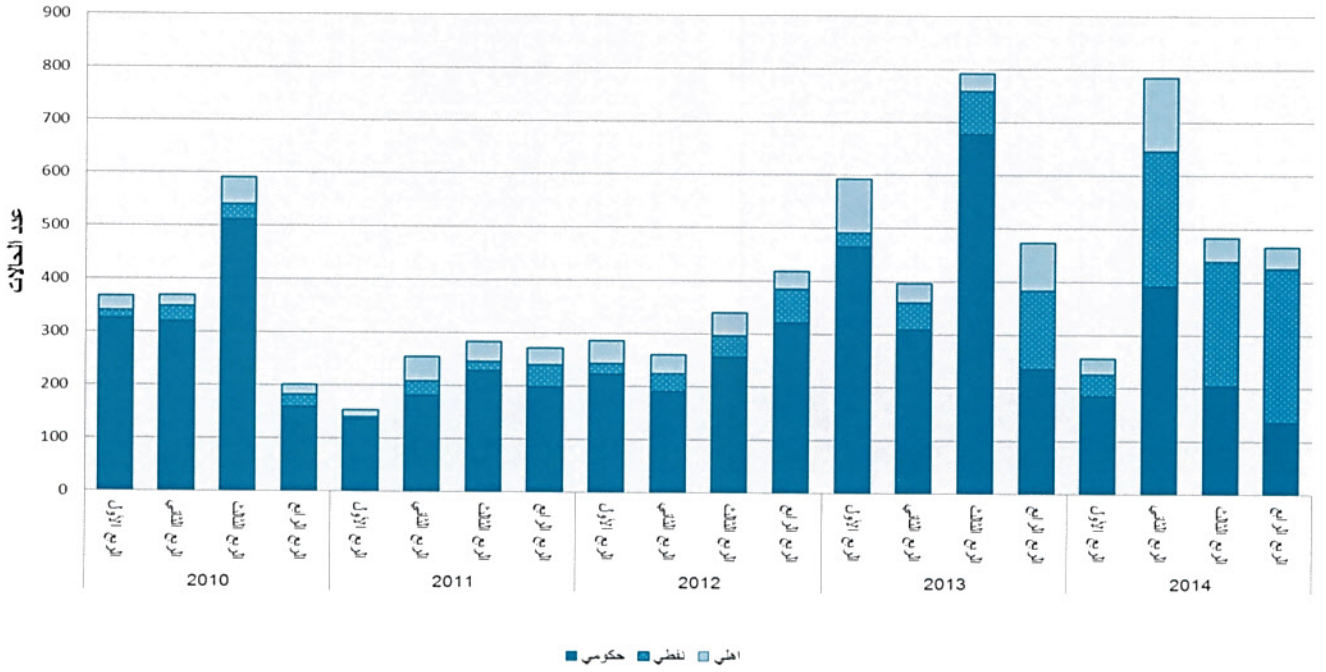
(المدنيين العاملين لدى صاحب عمل)

القطاع	سبب انتهاء الخدمة	عدد الحالات خلال الفترة	
		ذكور	إناث
حكومي	وفاة	21	6
	عجز عن الكسب	2	4
	صحية أخرى	8	10
	غير ذلك	104	133
	الجميع	135	153
نفطي	وفاة	2	0
	عجز عن الكسب	4	0
	صحية أخرى	6	0
	غير ذلك	279	1
	الجميع	291	1
أهلي	وفاة	3	2
	عجز عن الكسب	1	0
	صحية أخرى	4	0
	غير ذلك	33	13
	الجميع	41	15
الجميع	وفاة	26	8
	عجز عن الكسب	7	4
	صحية أخرى	18	10
	غير ذلك	416	147
	الجميع	467	169

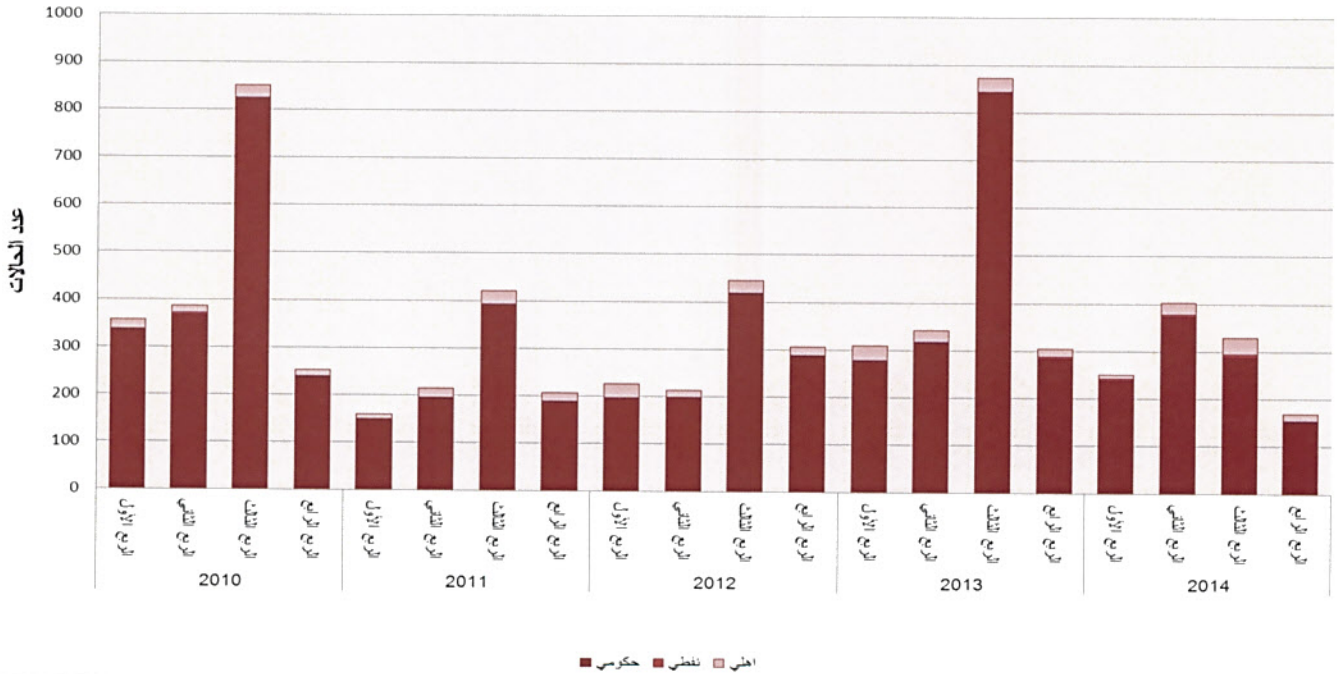
ملاحظة:

بدأت تقل حالات انتهاء الخدمة بسبب العجز عن الكسب والأسباب الصحية الأخرى عما كان معهوداً في الفترات السابقة وذلك اعتباراً من 2011/2/6 تاريخ العمل بقرار وزير المالية رقم (1) لسنة 2011 بتشكيل اللجنة الطبية.

حالات المعاشات التقاعدية الجديدة خلال ربع سنة
(ذكور)



حالات المعاشات التقاعدية الجديدة خلال ربع سنة
(إناث)



جدول رقم (4)
بيانات الخاضعين للتأمين التكميلي (مدني وعسكري)
في 2014/12/31

(أ) المؤمن عليهم:

البيان	ذكور		إناث		الجميع	
	العدد	متوسط المرتب	العدد	متوسط المرتب	العدد	متوسط المرتب
المدنيون	115082	585	142288	459	257370	515
العسكريون ⁽¹⁾	-	-	-	-	-	-
الجميع	115082	585	142288	459	257370	515

(ب) أصحاب المعاشات على قيد الحياة:

البيان	ذكور		إناث		الجميع	
	العدد	متوسط المعاش	العدد	متوسط المعاش	العدد	متوسط المعاش
المدنيون	28533	132	24893	57	53426	97
العسكريون	19782	178	5	36	19787	178 ⁽²⁾
الجميع	48315	151	24898	57	73213	119

(ج) المستحقون الذين يصرفون أنصبة:

البيان	الأرامل		الأولاد		المستحقون الآخرون		الجميع	
	العدد	متوسط النصيب	العدد	متوسط النصيب	العدد	متوسط النصيب	العدد	متوسط النصيب ⁽³⁾
عن مدنيين	3417	50	9189	24	1999	16	14605	29
عن عسكريين	1152	86	3135	40	1980	36	6267	47 ⁽²⁾
الجميع	4569	59	12324	28	3979	26	20872	34

(1) لا توجد بيانات للنشر.

(2) متوسط المعاش (والنصيب) من التأمين التكميلي للعسكريين يزيد على نظيره للمدنيين رغم أن طريقة (معادلة) حساب المعاش التكميلي للعسكريين لا تختلف عن المدنيين، ويرجع سبب الزيادة إلى ارتفاع المرتب الخاضع للتأمين التكميلي بالنسبة للعسكريين.

(3) متوسط النصيب يمثل المبلغ المصروف للمستحقين بعد الرفع للحد الأدنى وتطبيق قواعد الجمع.

جداول ملحقه

ملحق رقم (1)

حالات التسجيل لأول مرة خلال 5 سنوات

السنة	القطاع	الربع الأول				الربع الثاني				الربع الثالث				الربع الرابع				
		إنكث	الجميع	ذكور	إناث	إنكث	الجميع	ذكور	إناث	إنكث	الجميع	ذكور	إناث	إنكث	الجميع	ذكور	إناث	
2014	حكومي	337	802	465	465	882	1477	654	1447	2101	697	1696	1966	2393	337	802	465	465
	نقطي	49	71	22	22	128	8	35	4	39	31	4	4	35	49	71	22	22
	أهلي	917	1542	625	625	1650	1103	1349	913	2262	1029	939	939	1968	917	1542	625	625
	الجميع	1303	2415	1112	1112	2660	2588	2038	2364	4402	1757	2639	2639	4396	1303	2415	1112	1112
2013	حكومي	553	1242	689	689	366	511	607	1206	1813	820	1269	1269	2089	553	1242	689	689
	نقطي	128	130	2	2	41	29	73	6	79	73	5	5	78	128	130	2	2
	أهلي	888	1493	605	605	1067	709	744	456	1200	931	546	546	1477	888	1493	605	605
	الجميع	1569	2865	1296	1296	1474	1249	1424	1668	3092	1824	1820	1820	3644	1569	2865	1296	1296
2012	حكومي	590	1745	1155	1155	793	1162	363	544	907	723	1159	1159	1882	590	1745	1155	1155
	نقطي	105	139	34	34	127	29	34	1	35	14	4	4	18	105	139	34	34
	أهلي	657	1262	605	605	941	864	807	630	1437	1037	694	694	1731	657	1262	605	605
	الجميع	1352	3146	1794	1794	1861	2055	1204	1175	2379	1774	1857	1857	3631	1352	3146	1794	1794
2011	حكومي	467	1010	543	543	373	661	614	1243	1857	623	958	958	1581	467	1010	543	543
	نقطي	100	106	6	6	59	1	41	13	54	181	4	4	185	100	106	6	6
	أهلي	858	1606	748	748	913	756	770	562	1332	813	662	662	1475	858	1606	748	748
	الجميع	1425	2722	1297	1297	1345	1418	1425	1818	3243	1617	1624	1624	3241	1425	2722	1297	1297
2010	حكومي	608	1516	908	908	892	1293	512	886	1398	668	874	874	1542	608	1516	908	908
	نقطي	42	49	7	7	34	17	96	12	108	75	13	13	88	42	49	7	7
	أهلي	786	1642	856	856	1221	1368	951	905	1856	980	1119	1119	2099	786	1642	856	856
	الجميع	1436	3207	1771	1771	2147	2678	1559	1803	3362	1723	2006	2006	3729	1436	3207	1771	1771
2009	حكومي	462	1260	798	798	412	839	608	683	1291	774	1238	1238	2012	462	1260	798	798
	نقطي	105	136	31	31	41	5	80	1	81	128	19	19	147	105	136	31	31
	أهلي	1302	2887	1585	1585	1365	1903	1051	1367	2418	849	1188	1188	2037	1302	2887	1585	1585
	الجميع	1869	4283	2414	2414	1818	2747	1739	2051	3790	1751	2445	2445	4196	1869	4283	2414	2414

ملحق رقم (2)

حالات المعاشات التقاعدية الجديدة خلال 5 سنوات

السنة	القطاع	الربع الأول				الربع الثاني				الربع الثالث				الربع الرابع			
		إناث	ذكور	الجميع	إناث	ذكور	الجميع	إناث	ذكور	الجميع	إناث	ذكور	الجميع	إناث	ذكور	الجميع	
2014	حكومي		185	423	238	393	766	204	289	493	135	288	153	288	135	493	
	نفطي		40	44	4	253	258	235	6	241	291	1	1	1	291	241	
	أهلي		31	39	8	139	164	44	34	78	41	34	15	15	41	78	
	الجميع		256	506	250	785	1188	483	329	812	467	169	169	169	467	812	
2013	حكومي		465	744	279	310	626	678	843	1521	235	843	283	283	235	1521	
	نفطي		26	26	0	50	52	81	1	82	149	6	6	6	149	82	
	أهلي		101	131	30	36	60	34	30	64	90	15	15	15	90	64	
	الجميع		592	901	309	396	738	793	874	1667	474	304	304	304	474	1667	
2012	حكومي		223	420	197	191	389	256	418	674	321	418	286	286	321	674	
	نفطي		20	20	0	33	34	40	1	41	64	2	2	2	64	41	
	أهلي		44	73	29	36	50	44	26	70	34	18	18	18	34	70	
	الجميع		287	513	226	260	473	340	445	785	419	306	306	306	419	785	
2011	حكومي		135	284	149	180	374	228	393	621	198	393	188	188	198	621	
	نفطي		5	6	1	28	29	18	0	18	42	1	1	1	42	18	
	أهلي		13	22	9	46	66	38	27	65	32	18	18	18	32	65	
	الجميع		153	312	159	254	469	284	420	704	272	207	207	207	272	704	
2010	حكومي		325	662	337	320	686	511	824	1335	159	824	360	360	159	1335	
	نفطي		15	16	1	29	35	30	1	31	23	1	1	1	23	31	
	أهلي		28	47	19	20	35	50	25	75	19	14	14	14	19	75	
	الجميع		368	725	357	369	756	591	850	1441	201	253	253	253	201	1441	
2009	حكومي		324	597	273	378	873	502	667	1169	443	667	360	360	443	1169	
	نفطي		33	34	1	35	39	81	2	83	34	0	0	0	34	83	
	أهلي		46	65	19	31	51	27	24	51	18	23	23	23	18	51	
	الجميع		403	696	293	444	963	610	693	1303	495	383	383	383	495	1303	