



النشرة الإحصائية ربع السنوية
عن الخاضعين لنظام التأمينات الاجتماعية

للفترة من 2020/7/1 إلى 2020/9/30

بيان محتويات النشرة الإحصائية ربع السنوية

العنوان	رقم الجدول
بيان إجمالي بأعداد الخاضعين للتأمينات الاجتماعية (مدني وعسكري) في 2020/9/30.	1
المؤمن عليهم(مدني فقط) في 2020/9/30.	1/2
أصحاب المعاشات على قيد الحياة (مدني وعسكري) في 2020/9/30.	2/2
المستحقون في المعاش ويصرفون (مدني وعسكري) في 2020/9/30.	3/2
حالات التسجيل لأول مرة خلال الفترة من 2020/7/1 إلى 2020/9/30 (المدنيين العاملين لدى صاحب عمل).	1/3
حالات المعاشات التقاعدية الجديدة خلال الفترة من 2020/7/1 إلى 2020/9/30 (المدنيين العاملين لدى صاحب عمل).	2/3
بيانات الخاضعين للتأمين التكميلي (مدني وعسكري) في 2020/9/30.	4

جدول رقم (1)
بيان إجمالي بأعداد الخاضعين
للتأمينات الاجتماعية (مدني وعسكري)
في 2020/9/30

المجموع	تأمين العسكريين	تأمين المدنيين (العاملين لدى صاحب عمل والعاملين لحسابهم الخاص)	البيان
383824	*-	383824	المؤمن عليهم
148206	30533	117673	أصحاب المعاشات على قيد الحياة
87762	20877	66885	المستحقين (ويصرفون)
619792	51410	568382	المجموع

* لا توجد بيانات للنشر.

جدول رقم (1/2)
التأمين الأساسي: المؤمن عليهم
(مدني فقط)
في 2020/9/30

النوع							صندوق التأمين
الجميع		إناث		ذكور		القطاع	
متوسط المرتب أو الشريحة	العدد	متوسط المرتب أو الشريحة	العدد	متوسط المرتب أو الشريحة	العدد		
613	292526	538	182384	738	110142	حكومي	المدنيين العاملين لدى صاحب عمل
1466	20618	1480	3058	1464	17560	نفطي	
876	54144	714	26273	1029	27871	أهلي	
700	367288	573	211715	872	155573	المجموع	
485	16536	432	9540	557	6996	المدنيين العاملين لحسابهم الخاص	
383824		221255		162569		إجمالي المدنيين	

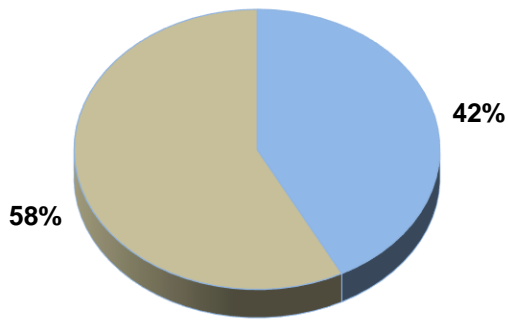
ملاحظة:

حوالي (47%) من المشتركات العاملات لحسابهن الخاص أصبحن على شريحة (300 د.ك)، في حين أنهن كن على شريحة اقل في المنشآت السابقة. ويرجع ذلك إلى ما كان مقرراً في القرار رقم (1) لسنة 2019 من نقل المؤمن عليهم ابتداءً من 2019/6/1 الذين تقل الشرائح التي تؤدي على أساسها اشتراكهم عن شرائح بدء الاشتراك المبينة في الجدول المنصوص عليه بالقرار إلى الشريحة الأعلى مباشرة وفقاً للجدول رقم (6) المرافق لقانون التأمينات الاجتماعية.

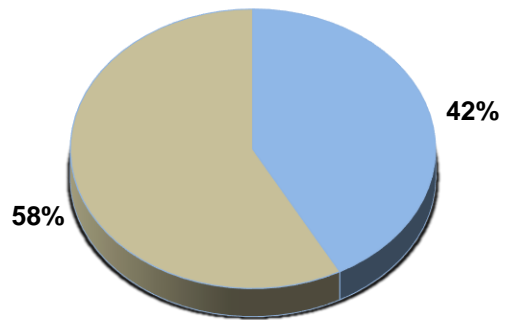
النسبة المئوية من المؤمن عليهم

حسب النوع

في 2020/9/30



العاملين لدى صاحب عمل



العاملين لحسابهم الخاص

إناث ذكور

جدول رقم (2/2)

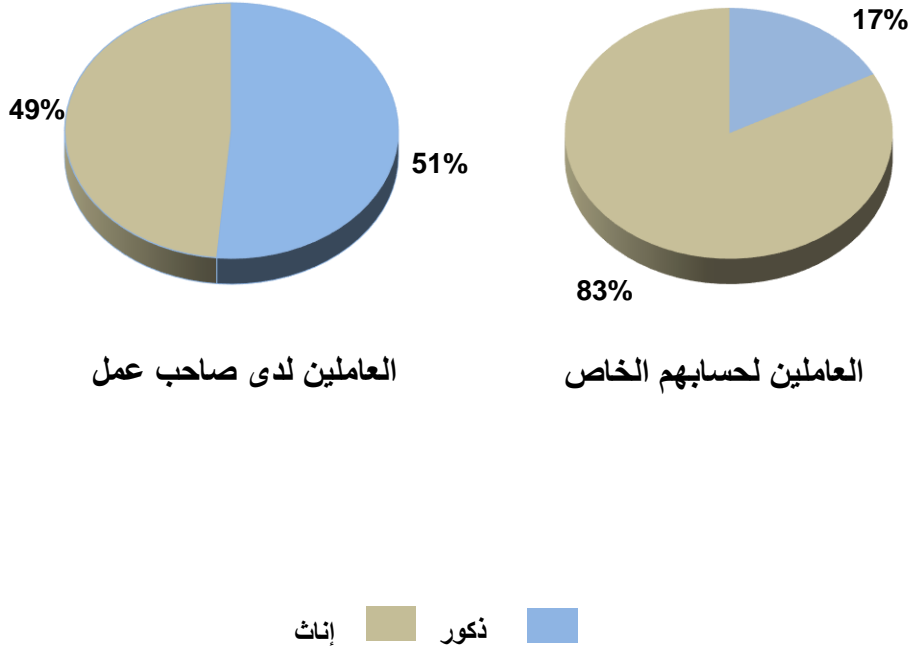
التأمين الأساسي: أصحاب المعاشات على قيد الحياة

(مدني وعسكري)

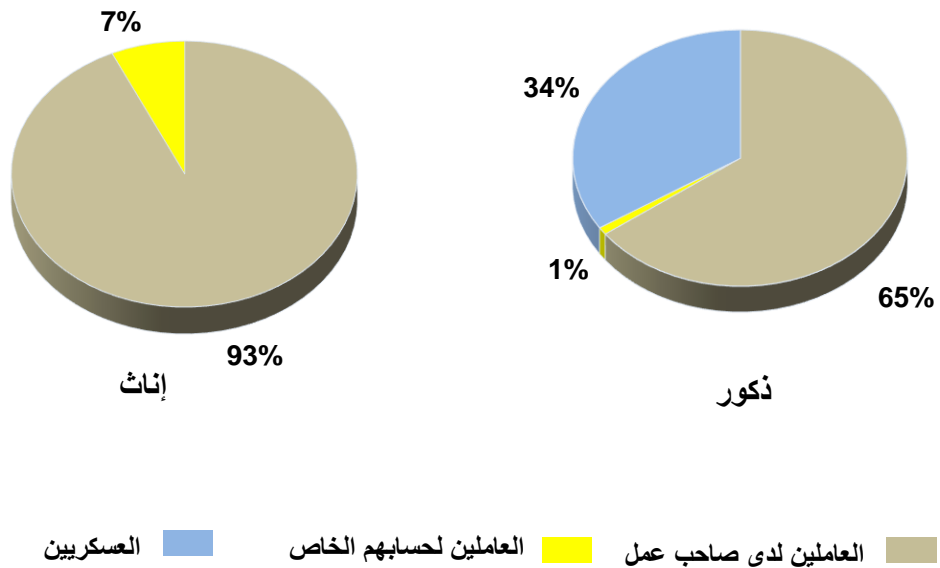
في 2020/9/30

النوع						القطاع	صندوق التأمين
الجميع		إناث		ذكور			
متوسط المعاش التقاعدي	العدد	متوسط المعاش التقاعدي	العدد	متوسط المعاش التقاعدي	العدد		
1164	97438	945	51554	1410	45884	حكومي	المدنيين العاملين لدى صاحب عمل
1775	7190	1557	369	1787	6821	نفطي	
1413	8161	1134	3191	1592	4970	أهلي	
1221	112789	960	55114	1470	57675	المجموع	
687	4884	592	4052	1150	832	المدنيين العاملين لحسابهم الخاص	
1627	11965	1152	4	1627	11961	دفاع	العسكريين
1541	13117	899	4	1541	13113	داخلية	
1498	5451	0	0	1498	5451	حرس وطني	
1567	30533	1026	8	1567	30525	المجموع	
1274	148206	935	59174	1500	89032	إجمالي أصحاب المعاشات	

النسبة المئوية من المتقاعدين
حسب النوع
في 2020/9/30



النسبة المئوية من المتقاعدين
حسب صندوق التأمين
في 2020/9/30



جدول رقم (3/2)

التأمين الأساسي: المستحقون في المعاش ويصرفون

(مدني وعسكري)

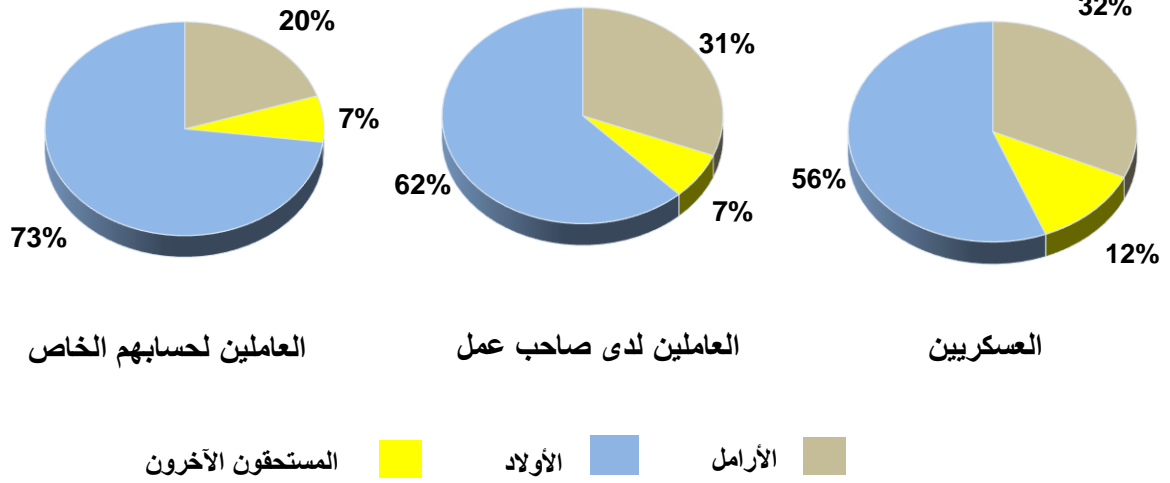
في 2020/9/30

فئات المستحقين								صندوق التأمين
الجميع		المستحقون الآخرون		الأولاد		الأرامل		
متوسط النصيب	العدد	متوسط النصيب	العدد	متوسط النصيب	العدد	متوسط النصيب	العدد	
448	65055	229	4743	318	40013	754	20299	المدنيين العاملين لدى صاحب عمل
282	1830	186	126	206	1335	590	369	المدنيين العاملين لحسابهم الخاص
454	20877	234	2565	336	11757	751	6555	العسكريين
445	87762	230	7434	319	53105	751	27223	إجمالي المستحقين

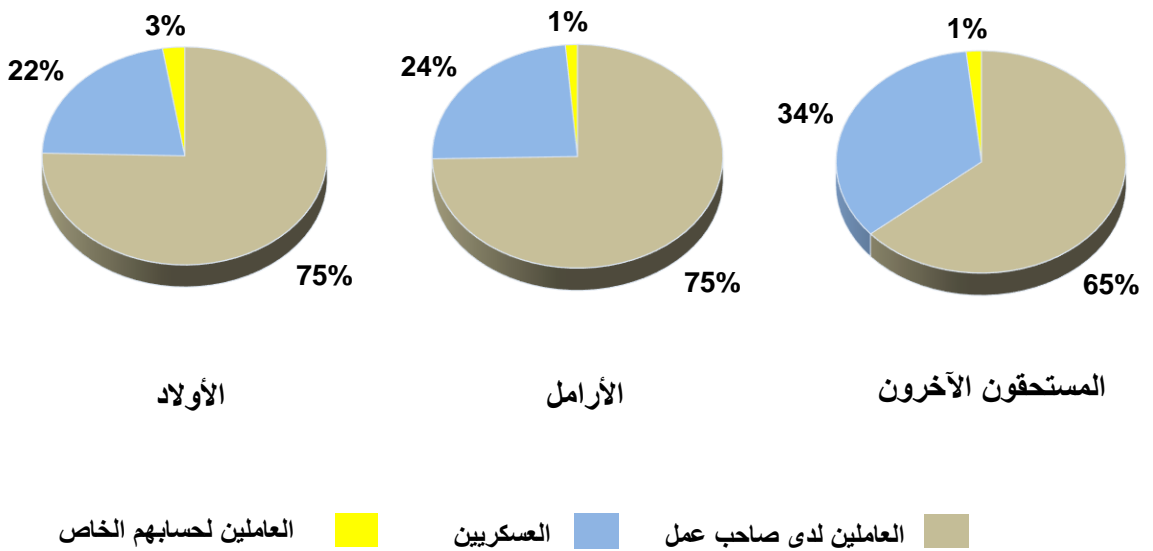
ملاحظة:

متوسط النصيب يمثل المبلغ المصروف للمستحقين بعد الرفع للحد الأدنى وتطبيق قواعد الجمع.

النسبة المئوية من المستحقين
حسب فئة المستحق
في 2020/9/30



النسبة المئوية من المستحقين
حسب صندوق التأمين
في 2020/9/30



جدول رقم (1/3)

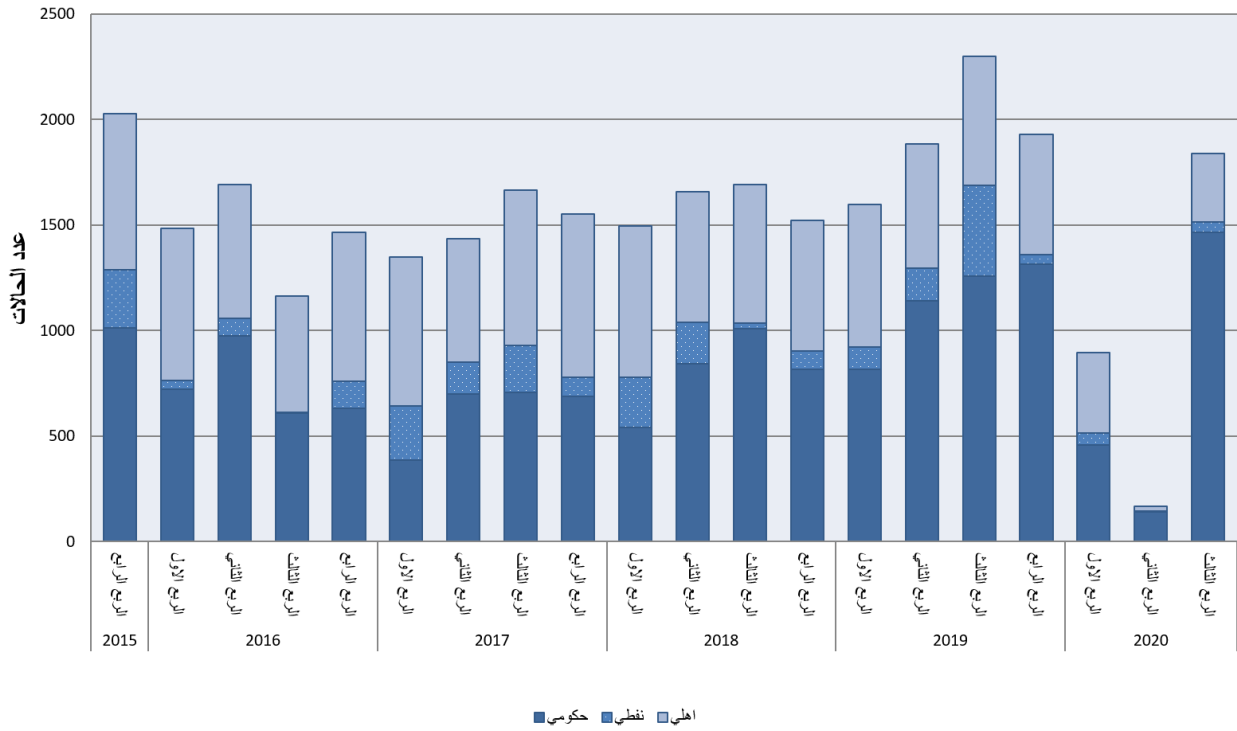
حالات التسجيل لأول مرة

خلال الفترة من 2020/7/1 إلى 2020/9/30

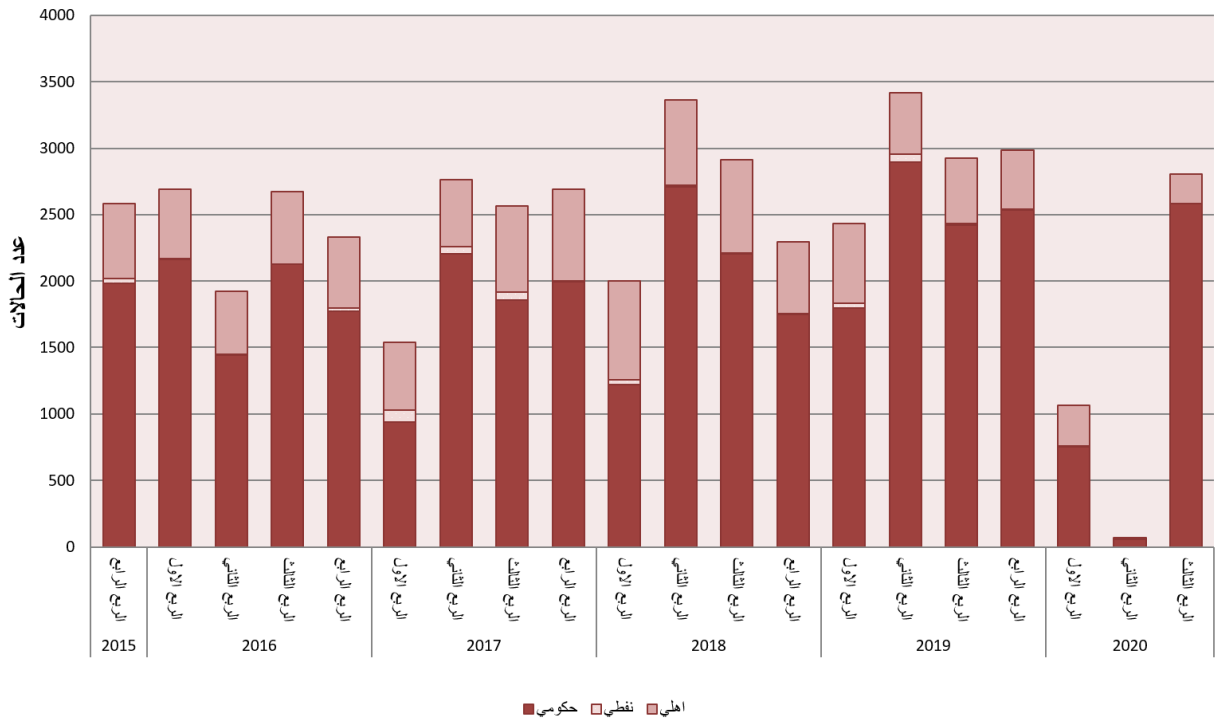
(المدنيين العاملين لدى صاحب عمل)

القطاع	فئة السن في نهاية الفترة	عدد الحالات خلال الفترة		
		ذكور	إناث	الجميع
حكومي	أقل من 21	7	2	9
	25 - 21	1054	1949	3003
	30 - 26	382	517	899
	35 - 31	17	62	79
	36 فأكثر	4	51	55
	الجميع	1464	2581	4045
نفطي	أقل من 21	0	0	0
	25 - 21	35	2	37
	30 - 26	16	2	18
	35 - 31	0	0	0
	36 فأكثر	0	0	0
	الجميع	51	4	55
أهلي	أقل من 21	46	14	60
	25 - 21	185	132	317
	30 - 26	82	54	136
	35 - 31	8	13	21
	36 فأكثر	1	8	9
	الجميع	322	221	543
الجميع	أقل من 21	53	16	69
	25 - 21	1274	2083	3357
	30 - 26	480	573	1053
	35 - 31	25	75	100
	36 فأكثر	5	59	64
	الجميع	1837	2806	4643

حالات التسجيل لأول مرة خلال 5 سنوات (ذكور)



حالات التسجيل لأول مرة خلال 5 سنوات (إناث)



ملاحظة:

انخفضت حالات التسجيل لأول مرة للذكور وللإناث في الربع الأول والربع الثاني لسنة 2020 مقارنة بأربعاء السنوات السابقة بسبب جائحة كورونا وتعطيل الدوام الرسمي بهذه الفترة.

جدول رقم (2/3)

التأمين الأساسي: حالات المعاشات التقاعدية الجديدة

خلال الفترة من 2020/7/1 إلى 2020/9/30

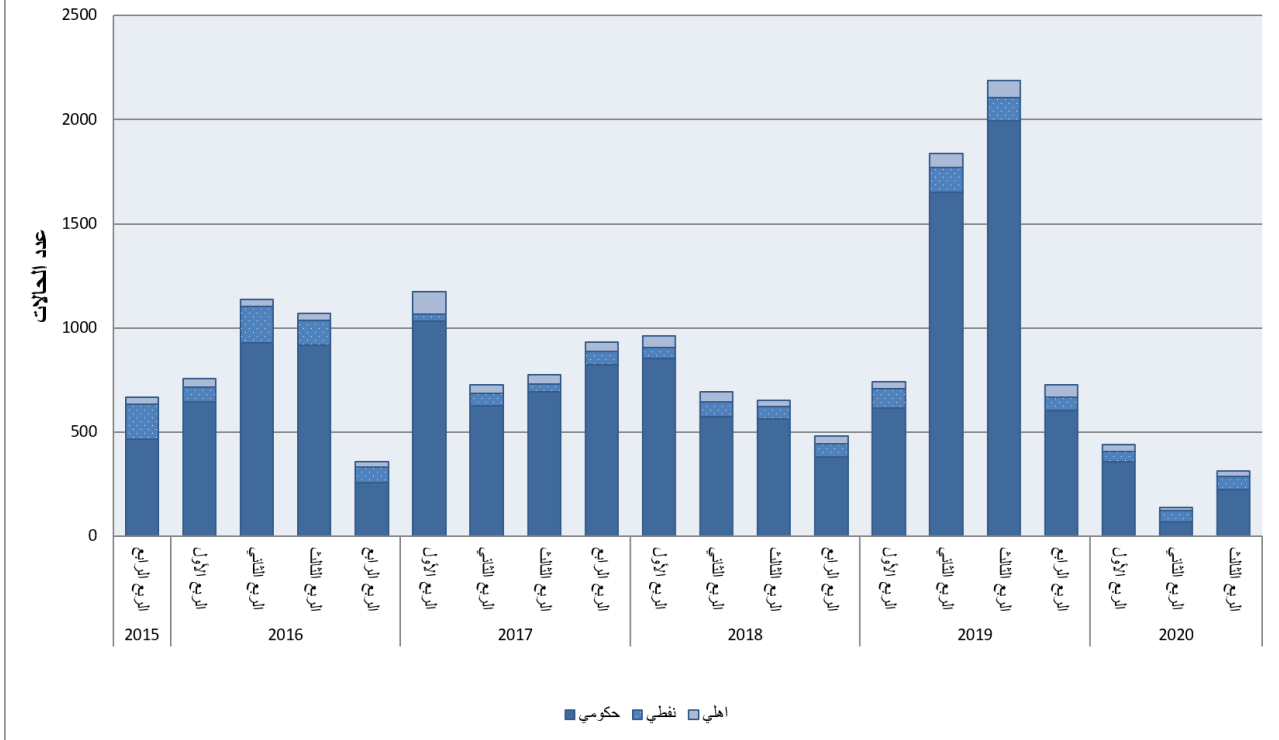
(المدنيين العاملين لدى صاحب عمل)

القطاع	سبب انتهاء الخدمة	عدد الحالات خلال الفترة		
		الجميع	إناث	ذكور
حكومي	وفاة	27	9	18
	عجز عن الكسب	1	1	0
	صحية أخرى	18	10	8
	غير ذلك	433	258	175
	ذوي إعاقة	38	15	23
	الجميع	517	293	224
نفطي	وفاة	0	0	0
	عجز عن الكسب	0	0	0
	صحية أخرى	3	0	3
	غير ذلك	63	6	57
	ذوي إعاقة	3	0	3
	الجميع	69	6	63
أهلي	وفاة	7	3	4
	عجز عن الكسب	1	0	1
	صحية أخرى	0	0	0
	غير ذلك	84	67	17
	ذوي إعاقة	4	2	2
	الجميع	96	72	24
الجميع	وفاة	34	12	22
	عجز عن الكسب	2	1	1
	صحية أخرى	21	10	11
	غير ذلك	580	331	249
	ذوي إعاقة	45	17	28
	الجميع	682	371	311

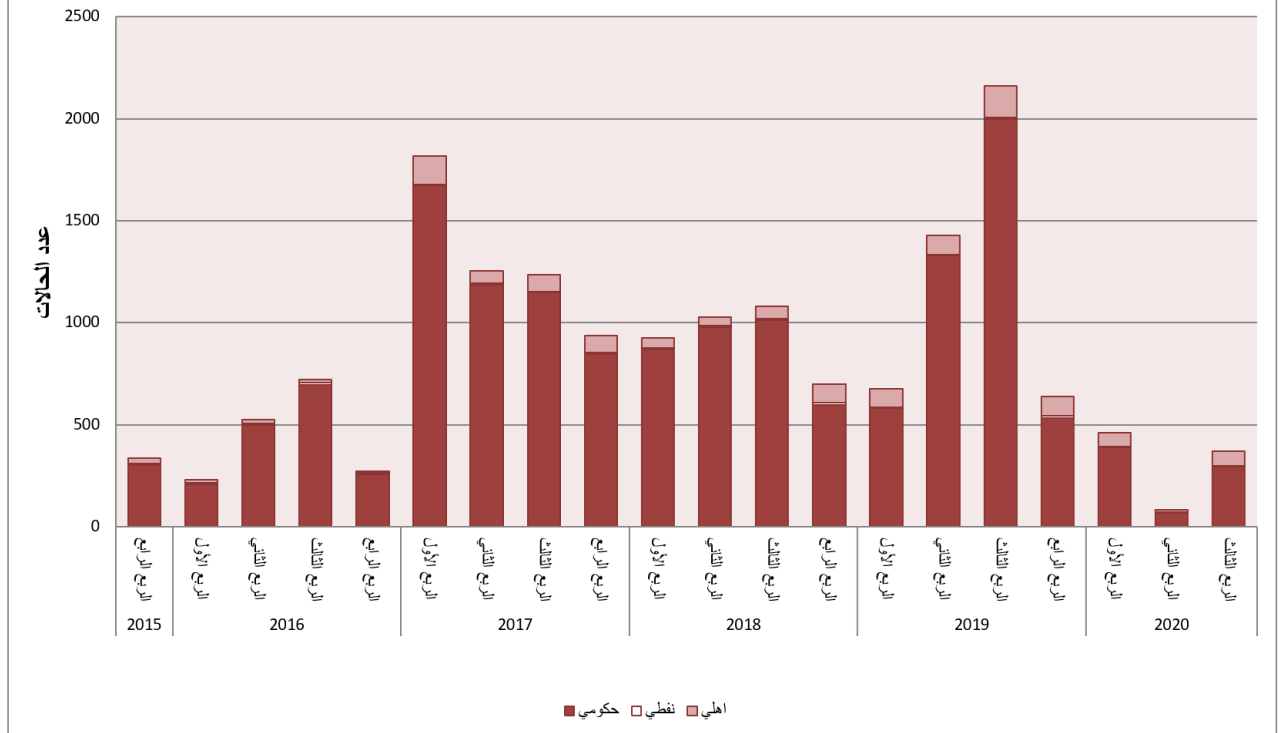
ملاحظة:

ذوي الإعاقة هم المتقاعدين من المؤمن عليهم الذين تقرر اللجنة الفنية المختصة أنهم معاقين.

حالات المعاشات التقاعدية الجديدة خلال 5 سنوات (ذكور)



حالات المعاشات التقاعدية الجديدة خلال 5 سنوات (إناث)



ملاحظة:

انخفضت حالات المعاشات التقاعدية الجديدة للذكور وللإناث في سنة 2020 مقارنة بالسنوات السابقة وذلك بسبب جائحة كورونا.

جدول رقم (4)
بيانات الخاضعين للتأمين التكميلي
(مدني وعسكري)
في 2020/9/30

(أ) المؤمن عليهم:

الجميع		إناث		ذكور		البيان
متوسط المرتب	العدد	متوسط المرتب	العدد	متوسط المرتب	العدد	
553	313535	482	183444	652	130091	المدنيون
-	-	-	-	-	-	العسكريون ⁽¹⁾
553	313535	482	183444	652	130091	الجميع

(ب) أصحاب المعاشات على قيد الحياة:

الجميع		إناث		ذكور		البيان
متوسط المعاش	العدد	متوسط المعاش	العدد	متوسط المعاش	العدد	
224	88477	172	42315	271	46162	المدنيون
227	27982	108	8	227	27974	العسكريون
224	116459	172	42323	254	74136	الجميع

(ج) المستحقون الذين يصرفون أنصبة:

الجميع		المستحقون الآخرون		الأولاد		الأرامل		البيان
متوسط النصيب ⁽²⁾	العدد	متوسط النصيب	العدد	متوسط النصيب	العدد	متوسط النصيب	العدد	
47	21757	21	2570	40	13185	74	6002	عن مدنيين
57	8665	41	2068	46	4605	97	1992	عن عسكريين
50	30422	30	4638	42	17790	80	7994	الجميع

(1) لا توجد بيانات للنشر.

(2) متوسط النصيب يمثل المبلغ المصروف للمستحقين بعد الرفع للحد الأدنى وتطبيق قواعد الجمع.