



النشرة الإحصائية ربع السنوية
عن الخاضعين لنظام التأمينات الاجتماعية

للفترة من 2020/10/1 إلى 2020/12/31

بيان محتويات النشرة الإحصائية ربع السنوية

العنوان	رقم الجدول
بيان إجمالي بأعداد الخاضعين للتأمينات الاجتماعية (مدني وعسكري) في 2020/12/31.	1
المؤمن عليهم(مدني فقط) في 2020/12/31.	1/2
أصحاب المعاشات على قيد الحياة (مدني وعسكري) في 2020/12/31.	2/2
المستحقون في المعاش ويصرفون (مدني وعسكري) في 2020/12/31.	3/2
حالات التسجيل لأول مرة خلال الفترة من 2020/10/1 إلى 2020/12/31 (المدنيين العاملين لدى صاحب عمل).	1/3
حالات المعاشات التقاعدية الجديدة خلال الفترة من 2020/10/1 إلى 2020/12/31 (المدنيين العاملين لدى صاحب عمل).	2/3
بيانات الخاضعين للتأمين التكميلي (مدني وعسكري) في 2020/12/31.	4

جدول رقم (1)
بيان إجمالي بأعداد الخاضعين
للتأمينات الاجتماعية (مدني وعسكري)
في 2020/12/31

المجموع	تأمين العسكريين	تأمين المدنيين (العاملين لدى صاحب عمل والعاملين لحسابهم الخاص)	البيان
384540	*-	384540	المؤمن عليهم
149072	30761	118311	أصحاب المعاشات على قيد الحياة
88870	21036	67834	المستحقين (ويصرفون)
622482	51797	570685	المجموع

* لا توجد بيانات للنشر.

جدول رقم (1/2)
التأمين الأساسي: المؤمن عليهم
(مدني فقط)
في 2020/12/31

النوع							صندوق التأمين
الجميع		إناث		ذكور		القطاع	
متوسط المرتب أو الشريحة	العدد	متوسط المرتب أو الشريحة	العدد	متوسط المرتب أو الشريحة	العدد		
607	293443	536	185781	729	107662	حكومي	المدنيين العاملين لدى صاحب عمل
1470	20504	1479	3088	1468	17416	نفطي	
880	53961	718	26064	1031	27897	أهلي	
695	367908	572	214933	868	152975	المجموع	
521	16632	471	9590	589	7042	المدنيين العاملين لحسابهم الخاص	
	384540		224523		160017	إجمالي المدنيين	

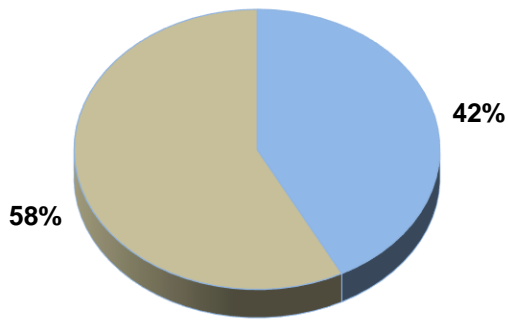
ملاحظات:

- 1- حوالي (45%) من المشتركات العاملات لحسابهن الخاص أصبحن على شريحة (350 د.ك.)، في حين أنهن كن على شريحة اقل في النشرات السابقة. ويرجع ذلك إلى ما كان مقرراً في القرار رقم (1) لسنة 2019 من نقل المؤمن عليهم ابتداءً من 2019/6/1 الذين تقل الشرائح التي تؤدي على أساسها اشتراكهم عن شرائح بدء الاشتراك المبينة في الجدول المنصوص عليه بالقرار إلى الشريحة الأعلى مباشرة وفقاً للجدول رقم (6) المرفق لقانون التأمينات الاجتماعية.
- 2- انخفض عدد المؤمن عليهم الذكور في القطاع الحكومي بشكل ملحوظ مقارنة بالنشرة السابقة، ويرجع ذلك إلى صدور القانون رقم (13) لسنة 2020 بشأن قوة الإطفاء العام واعتبار المؤمن عليهم أصحاب الرتب العسكرية اعتباراً من 2020/10/6 عسكريين ونقلهم من القطاع الحكومي إلى صندوق العسكريين.

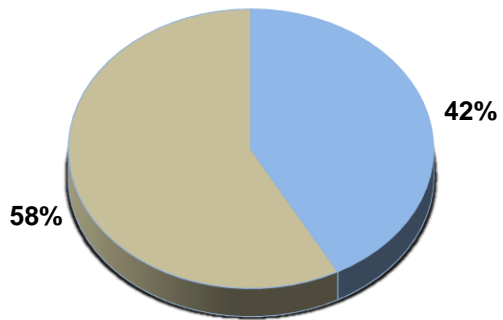
النسبة المئوية من المؤمن عليهم

حسب النوع

في 2020/12/31



العاملين لدى صاحب عمل



العاملين لحسابهم الخاص

إناث ذكور

جدول رقم (2/2)

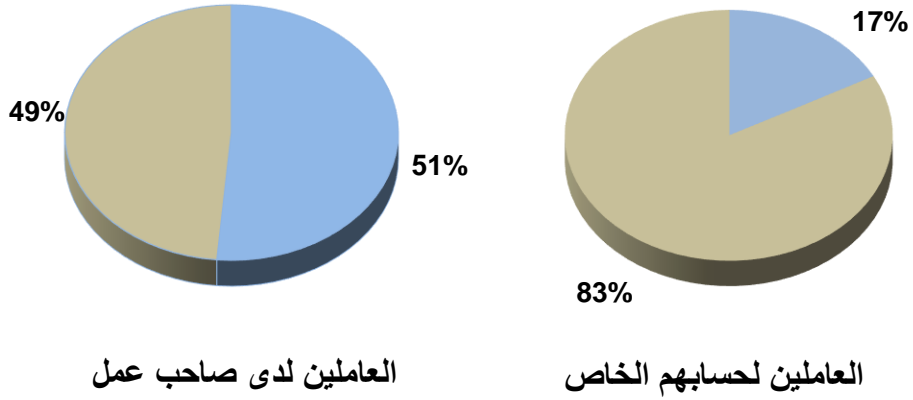
التأمين الأساسي: أصحاب المعاشات على قيد الحياة

(مدني وعسكري)

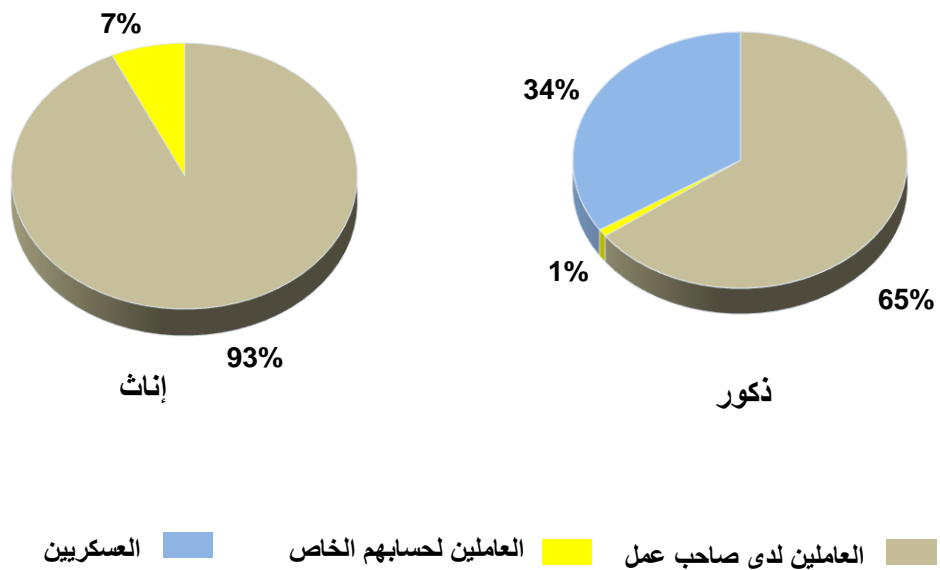
في 2020/12/31

النوع						القطاع	صندوق التأمين
الجميع		إناث		ذكور			
متوسط المعاش التقاعدي	العدد	متوسط المعاش التقاعدي	العدد	متوسط المعاش التقاعدي	العدد		
1163	97830	945	51975	1411	45855	حكومي	المدنيين العاملين لدى صاحب عمل
1777	7310	1566	380	1789	6930	نفطي	
1410	8265	1128	3266	1594	4999	أهلي	
1221	113405	960	55621	1472	57784	المجموع	
688	4906	592	4069	1155	837	المدنيين العاملين لحسابهم الخاص	
1623	12115	1152	4	1623	12111	دفاع	العسكريين
1540	13164	899	4	1540	13160	داخلية	
1500	5482	0	0	1500	5482	حرس وطني	
1566	30761	1026	8	1566	30753	المجموع	
1274	149072	935	59698	1501	89374	إجمالي أصحاب المعاشات	

النسبة المئوية من المتقاعدين
حسب النوع
في 2020/12/31



النسبة المئوية من المتقاعدين
حسب صندوق التأمين
في 2020/12/31



جدول رقم (3/2)

التأمين الأساسي: المستحقون في المعاش ويصرفون

(مدني وعسكري)

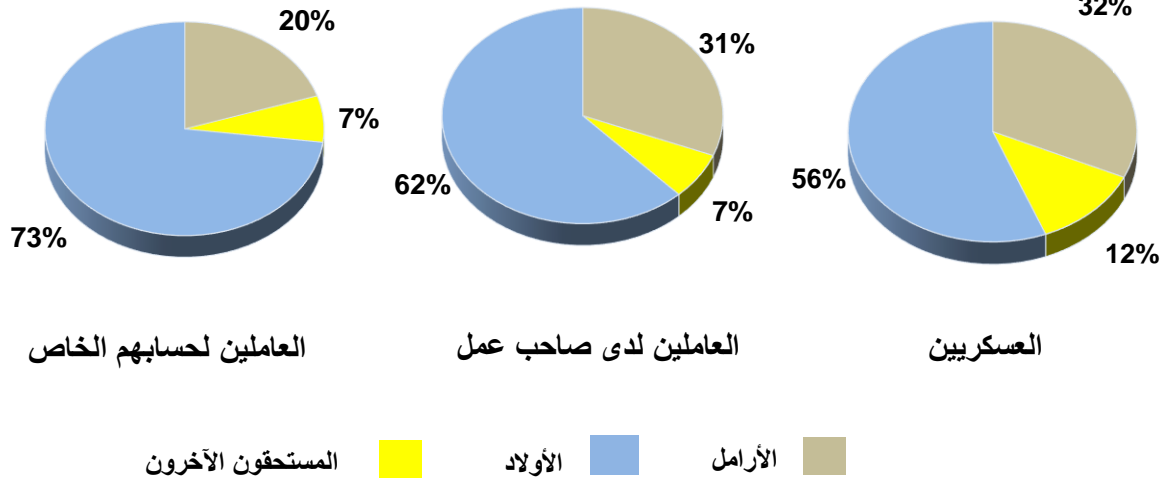
في 2020/12/31

فئات المستحقين								صندوق التأمين
الجميع		المستحقون الآخرون		الأولاد		الأرامل		
متوسط النصيب	العدد	متوسط النصيب	العدد	متوسط النصيب	العدد	متوسط النصيب	العدد	
447	65952	229	4786	317	40623	755	20543	المدنيين العاملين لدى صاحب عمل
279	1882	186	126	204	1385	591	371	المدنيين العاملين لحسابهم الخاص
456	21036	233	2548	337	11867	755	6621	العسكريين
446	88870	230	7460	319	53875	753	27535	إجمالي المستحقين

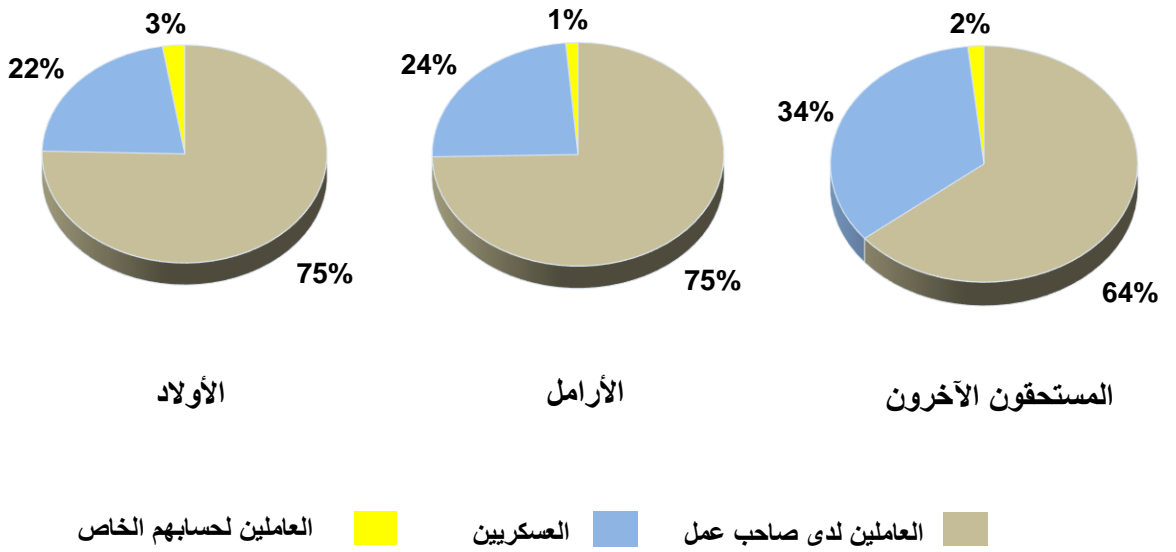
ملاحظة:

متوسط النصيب يمثل المبلغ المصروف للمستحقين بعد الرفع للحد الأدنى وتطبيق قواعد الجمع.

النسبة المئوية من المستحقين
حسب فئة المستحق
في 2020/12/31



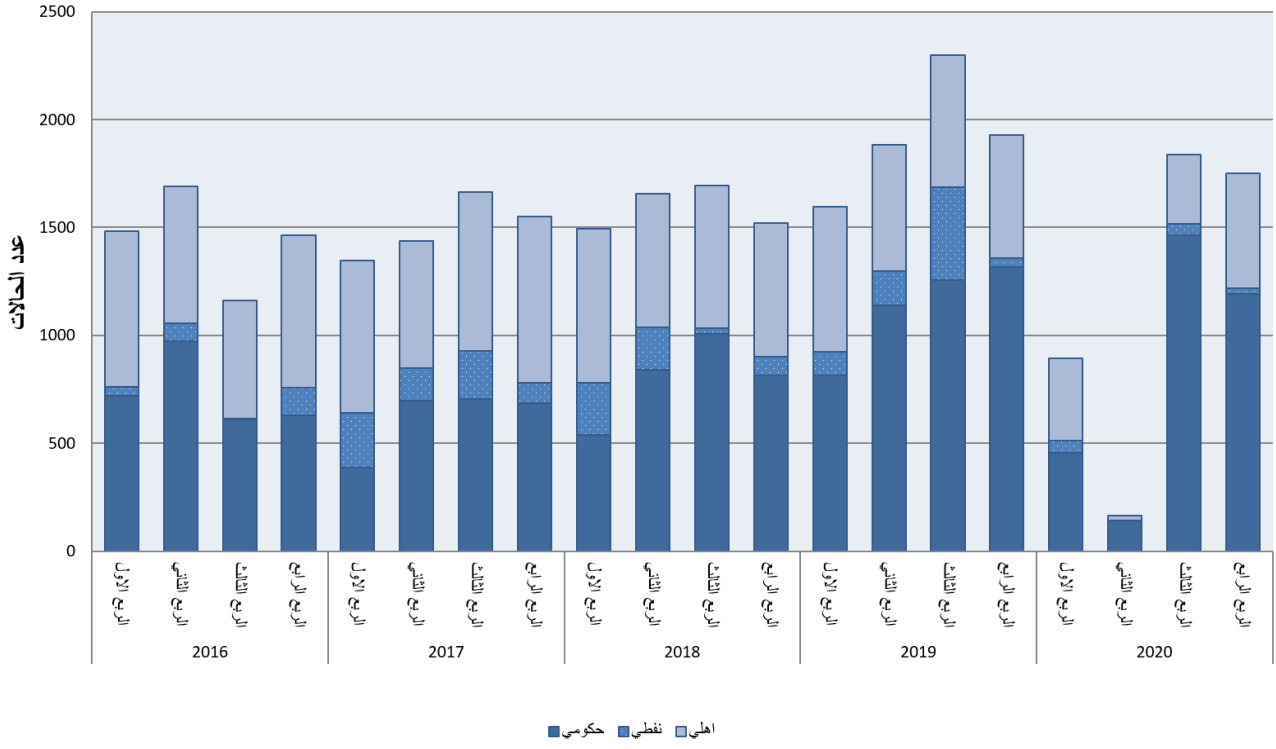
النسبة المئوية من المستحقين
حسب صندوق التأمين
في 2020/12/31



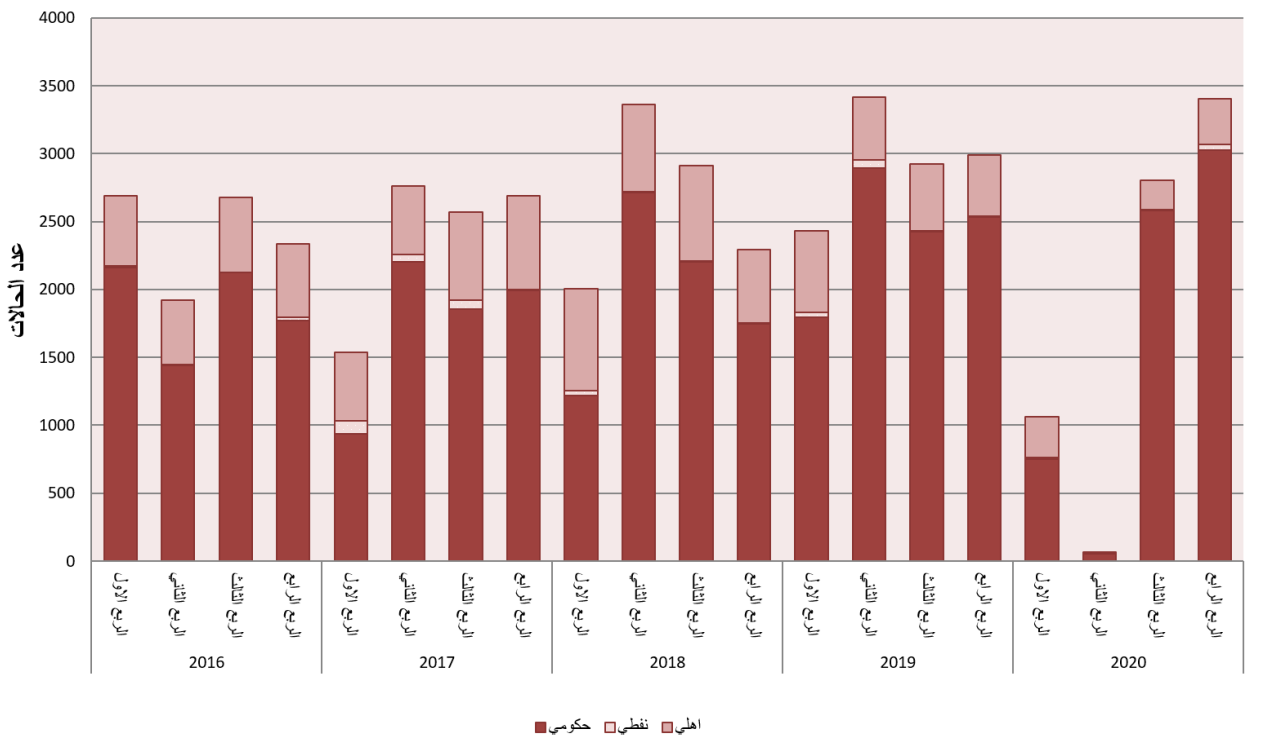
جدول رقم (1/3)
حالات التسجيل لأول مرة
خلال الفترة من 2020/10/1 إلى 2020/12/31
(المدنيين العاملين لدى صاحب عمل)

القطاع	فئة السن في نهاية الفترة	عدد الحالات خلال الفترة		
		ذكور	إناث	الجميع
حكومي	أقل من 21	13	16	29
	25 - 21	775	2130	2905
	30 - 26	386	709	1095
	35 - 31	13	85	98
	36 فأكثر	4	86	90
	الجميع	1191	3026	4217
	نفطي	أقل من 21	0	0
25 - 21		17	32	49
30 - 26		10	9	19
35 - 31		0	0	0
36 فأكثر		0	0	0
الجميع		27	41	68
أهلي		أقل من 21	94	39
	25 - 21	314	185	499
	30 - 26	119	83	202
	35 - 31	5	15	20
	36 فأكثر	1	14	15
	الجميع	533	336	869
	الجميع	أقل من 21	107	55
25 - 21		1106	2347	3453
30 - 26		515	801	1316
35 - 31		18	100	118
36 فأكثر		5	100	105
الجميع		1751	3403	5154

حالات التسجيل لأول مرة خلال 5 سنوات (ذكور)



حالات التسجيل لأول مرة خلال 5 سنوات (إناث)



ملاحظة:

انخفضت حالات التسجيل لأول مرة للذكور وللإناث في الربع الأول والربع الثاني لسنة 2020 مقارنة بأربع السنوات السابقة بسبب جائحة كورونا وتعطيل الدوام الرسمي بهذه الفترة.

جدول رقم (2/3)

التأمين الأساسي: حالات المعاشات التقاعدية الجديدة

خلال الفترة من 2020/10/1 إلى 2020/12/31

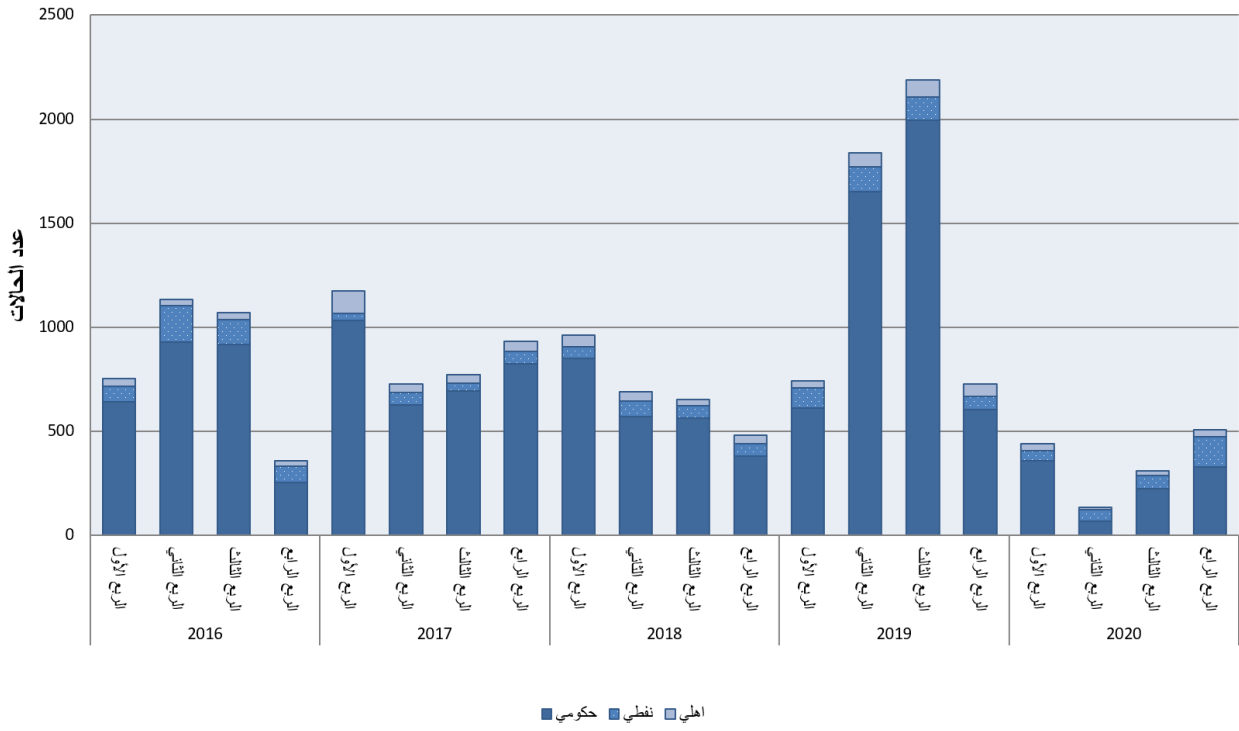
(المدنيين العاملين لدى صاحب عمل)

القطاع	سبب انتهاء الخدمة	عدد الحالات خلال الفترة		
		ذكور	إناث	الجميع
حكومي	وفاة	17	12	29
	عجز عن الكسب	2	3	5
	صحية أخرى	10	16	26
	غير ذلك	275	472	747
	ذوي إعاقة	23	15	38
	الجميع	327	518	845
نفطي	وفاة	1	1	2
	عجز عن الكسب	1	0	1
	صحية أخرى	8	1	9
	غير ذلك	137	9	146
	ذوي إعاقة	0	1	1
	الجميع	147	12	159
أهلي	وفاة	2	0	2
	عجز عن الكسب	0	0	0
	صحية أخرى	0	2	2
	غير ذلك	30	73	103
	ذوي إعاقة	3	1	4
	الجميع	35	76	111
الجميع	وفاة	20	13	33
	عجز عن الكسب	3	3	6
	صحية أخرى	18	19	37
	غير ذلك	442	554	996
	ذوي إعاقة	26	17	43
	الجميع	509	606	1115

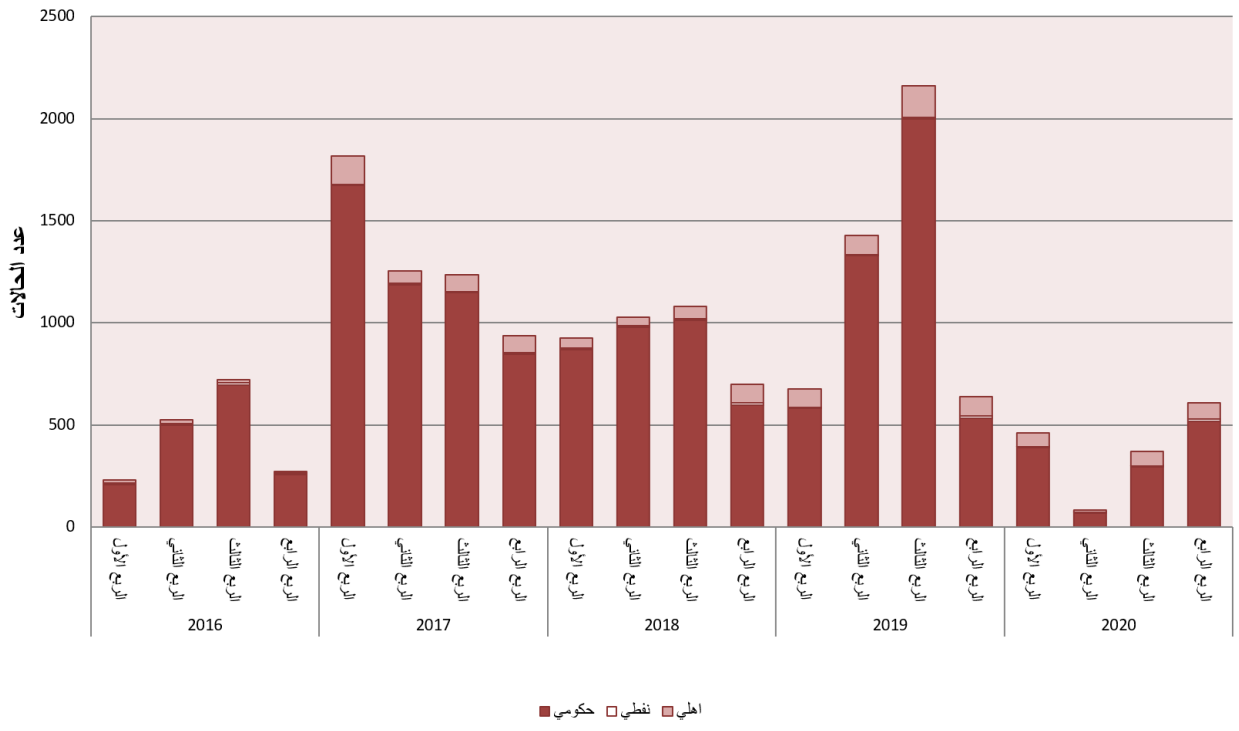
ملاحظة:

ذوي الإعاقة هم المتقاعدين من المؤمن عليهم الذين تقرر اللجنة الفنية المختصة أنهم معاقين.

حالات المعاشات التقاعدية الجديدة خلال 5 سنوات
(ذكور)



حالات المعاشات التقاعدية الجديدة خلال 5 سنوات
(إناث)



ملاحظة:

انخفضت حالات المعاشات التقاعدية الجديدة للذكور وللإناث في سنة 2020 مقارنة بالسنوات السابقة وذلك بسبب جائحة كورونا.

جدول رقم (4)
بيانات الخاضعين للتأمين التكميلي
(مدني وعسكري)
في 2020/12/31

(أ) المؤمن عليهم:

الجميع		إناث		ذكور		البيان
متوسط المرتب	العدد	متوسط المرتب	العدد	متوسط المرتب	العدد	
550	314753	481	186608	651	128145	المدنيون
-	-	-	-	-	-	العسكريون ⁽¹⁾
550	314753	481	186608	651	128145	الجميع

(ب) أصحاب المعاشات على قيد الحياة:

الجميع		إناث		ذكور		البيان
متوسط المعاش	العدد	متوسط المعاش	العدد	متوسط المعاش	العدد	
228	89265	176	42809	275	46456	المدنيون
229	28266	108	8	229	28258	العسكريون
228	117531	176	42817	258	74714	الجميع

(ج) المستحقون الذين يصرفون أنصبة:

الجميع		المستحقون الآخرون		الأولاد		الأرامل		البيان
متوسط النصيب ⁽²⁾	العدد	متوسط النصيب	العدد	متوسط النصيب	العدد	متوسط النصيب	العدد	
48	22411	22	2639	41	13527	75	6245	عن مدنيين
58	8807	41	2056	47	4695	98	2056	عن عسكريين
51	31218	30	4695	43	18222	81	8301	الجميع

(1) لا توجد بيانات للنشر.

(2) متوسط النصيب يمثل المبلغ المصروف للمستحقين بعد الرفع للحد الأدنى وتطبيق قواعد الجمع.