



النشرة الإحصائية ربع السنوية
عن الخاضعين لنظام التأمينات الاجتماعية

للفترة من 2019/10/1 إلى 2019/12/31

بيان محتويات النشرة الإحصائية ربع السنوية

العنوان	رقم الجدول
بيان إجمالي بأعداد الخاضعين للتأمينات الاجتماعية (مدني وعسكري) في 2019/12/31.	1
المؤمن عليهم (مدني فقط) في 2019/12/31.	1/2
أصحاب المعاشات على قيد الحياة (مدني وعسكري) في 2019/12/31.	2/2
المستحقون في المعاش ويصرفون (مدني وعسكري) في 2019/12/31.	3/2
حالات التسجيل لأول مرة خلال الفترة من 2019/10/1 إلى 2019/12/31 (المدنيين العاملين لدى صاحب عمل).	1/3
حالات المعاشات التقاعدية الجديدة خلال الفترة من 2019/10/1 إلى 2019/12/31 (المدنيين العاملين لدى صاحب عمل).	2/3
بيانات الخاضعين للتأمين التكميلي (مدني وعسكري) في 2019/12/31.	4

جدول رقم (1)
بيان إجمالي بأعداد الخاضعين
للتأمينات الاجتماعية (مدني وعسكري)
في 2019/12/31

المجموع	تأمين العسكريين	تأمين المدنيين (العاملين لدى صاحب عمل والعاملين لحسابهم الخاص)	البيان
378039	*-	378039	المؤمن عليهم
147267	30355	116912	أصحاب المعاشات على قيد الحياة
85777	20436	65341	المستحقين (ويصرفون)
611083	50791	560292	المجموع

* لا توجد بيانات للنشر.

جدول رقم (1/2)
التأمين الأساسي: المؤمن عليهم
(مدني فقط)
في 2019/12/31

النوع							صندوق التأمين
الجميع		إناث		ذكور		القطاع	
متوسط المرتب أو الشريحة	العدد	متوسط المرتب أو الشريحة	العدد	متوسط المرتب أو الشريحة	العدد		
609	286577	535	178583	732	107994	حكومي	المدنيين العاملين لدى صاحب عمل
1458	20552	1472	3012	1456	17540	نفطي	
860	54668	701	26514	1009	28154	أهلي	
695	361797	570	208109	865	153688	المجموع	
438	16242	385	9452	511	6790	المدنيين العاملين لحسابهم الخاص	
378039		217561		160478		إجمالي المدنيين	

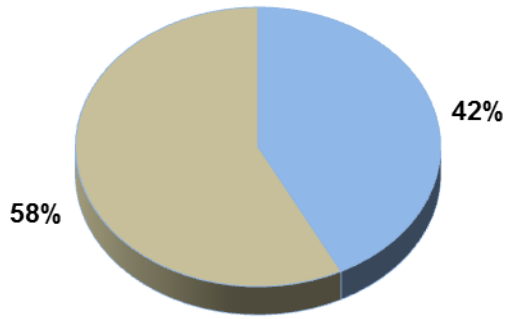
ملاحظة:

حوالي (49%) من المشتركات العاملات لحسابهن الخاص أصبحن على شريحة (250 د.ك.)، في حين أنهن كن على شريحة (200 د.ك.) في النشرات السابقة. ويرجع ذلك إلى ما كان مقررًا في القرار رقم (1) لسنة 2019 من نقل المؤمن عليهم ابتداءً من 2019/6/1 الذين تقل شرائح التي تؤدي على أساسها اشتراكهم عن شرائح بدء الاشتراك المبينة في الجدول المنصوص عليه بالقرار إلى الشريحة الأعلى مباشرة وفقاً للجدول رقم (6) المرافق لقانون التأمينات الاجتماعية.

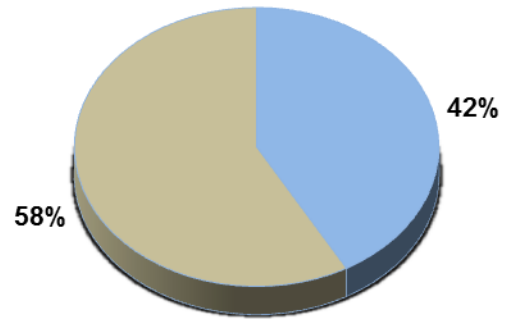
النسبة المئوية من المؤمن عليهم

حسب النوع

كما في 2019/12/31



العاملين لدى صاحب عمل



العاملين لحسابهم الخاص

إناث ذكور

جدول رقم (2/2)

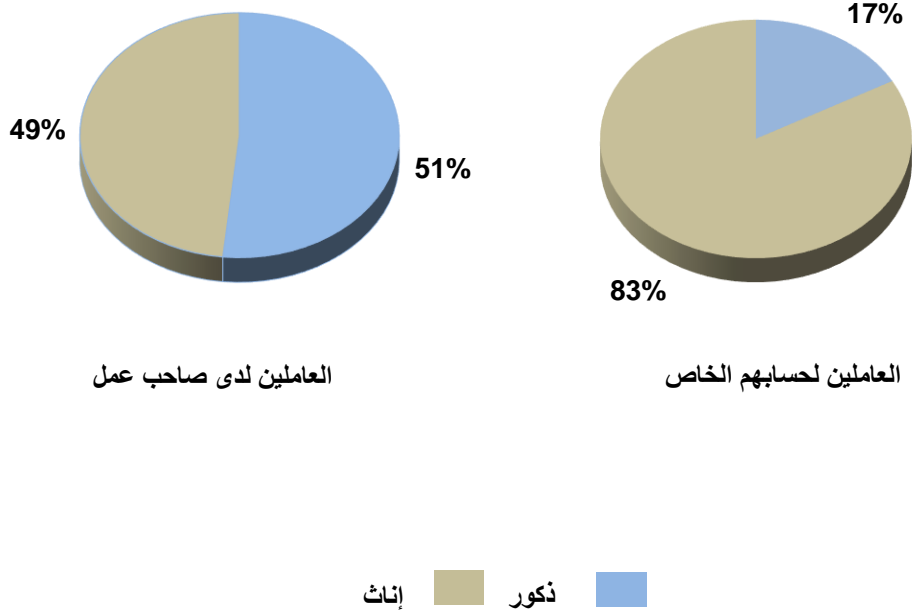
التأمين الأساسي: أصحاب المعاشات على قيد الحياة

(مدني وعسكري)

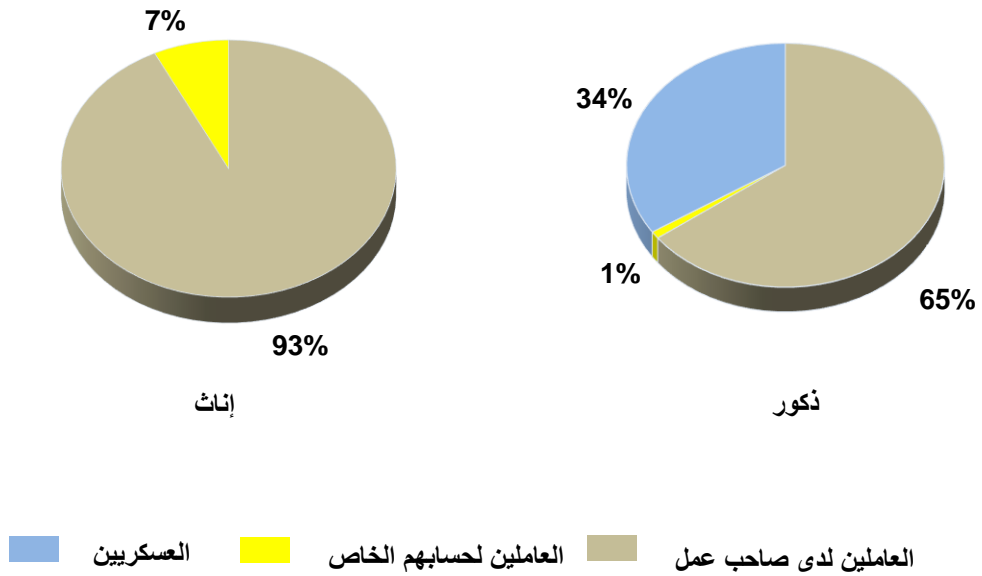
في 2019/12/31

النوع						القطاع	صندوق التأمين
الجميع		إناث		ذكور			
متوسط المعاش التقاعدي	العدد	متوسط المعاش التقاعدي	العدد	متوسط المعاش التقاعدي	العدد		
1167	96991	945	50981	1413	46010	حكومي	المدنيين العاملين لدى صاحب عمل
1774	7072	1548	357	1786	6715	نفطي	
1421	7978	1143	3027	1591	4951	أهلي	
1224	112041	960	54365	1472	57676	المجموع	
687	4871	590	4036	1155	835	المدنيين العاملين لحسابهم الخاص	
1633	11803	1152	4	1633	11799	دفاع	العسكريين
1543	13162	766	3	1543	13159	داخلية	
1493	5390	0	0	1493	5390	حرس وطني	
1569	30355	987	7	1569	30348	المجموع	
1277	147267	934	58408	1502	88859	إجمالي أصحاب المعاشات	

النسبة المئوية من المتقاعدين
حسب النوع
كما في 2019/12/31



النسبة المئوية من المتقاعدين
حسب صندوق التأمين
كما في 2019/12/31



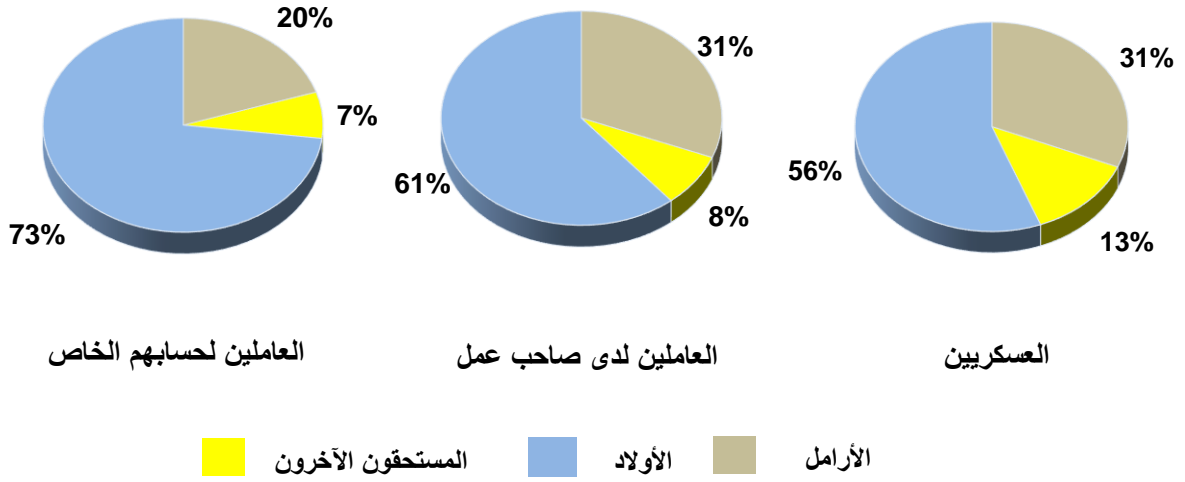
جدول رقم (3/2)
التأمين الأساسي: المستحقون في المعاش ويصرفون
(مدني وعسكري)
في 2019/12/31

فئات المستحقين								صندوق التأمين
الجميع		المستحقون الآخرون		الأولاد		الأرامل		
متوسط النصيب	العدد	متوسط النصيب	العدد	متوسط النصيب	العدد	متوسط النصيب	العدد	
450	63562	231	4722	321	38955	755	19885	المدنيين العاملين لدى صاحب عمل
282	1779	184	125	208	1297	583	357	المدنيين العاملين لحسابهم الخاص
454	20436	231	2597	338	11455	752	6384	العسكريين
447	85777	230	7444	322	51707	752	26626	إجمالي المستحقين

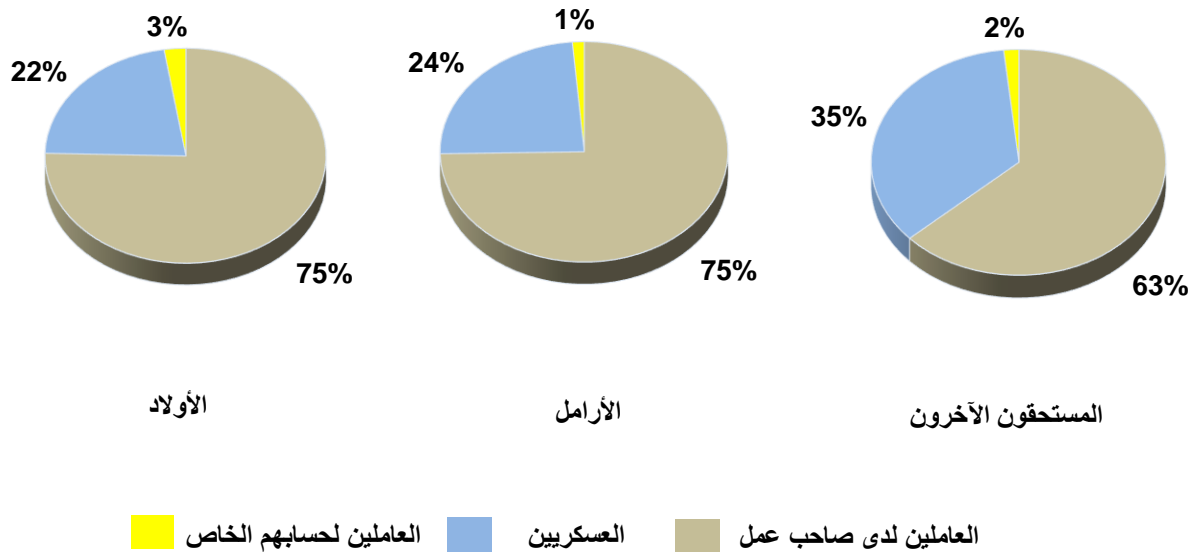
ملاحظة:

متوسط النصيب يمثل المبلغ المصروف للمستحقين بعد الرفع للحد الأدنى وتطبيق قواعد الجمع.

النسبة المئوية من المستحقين
حسب فئة المستحق
كما في 2019/12/31



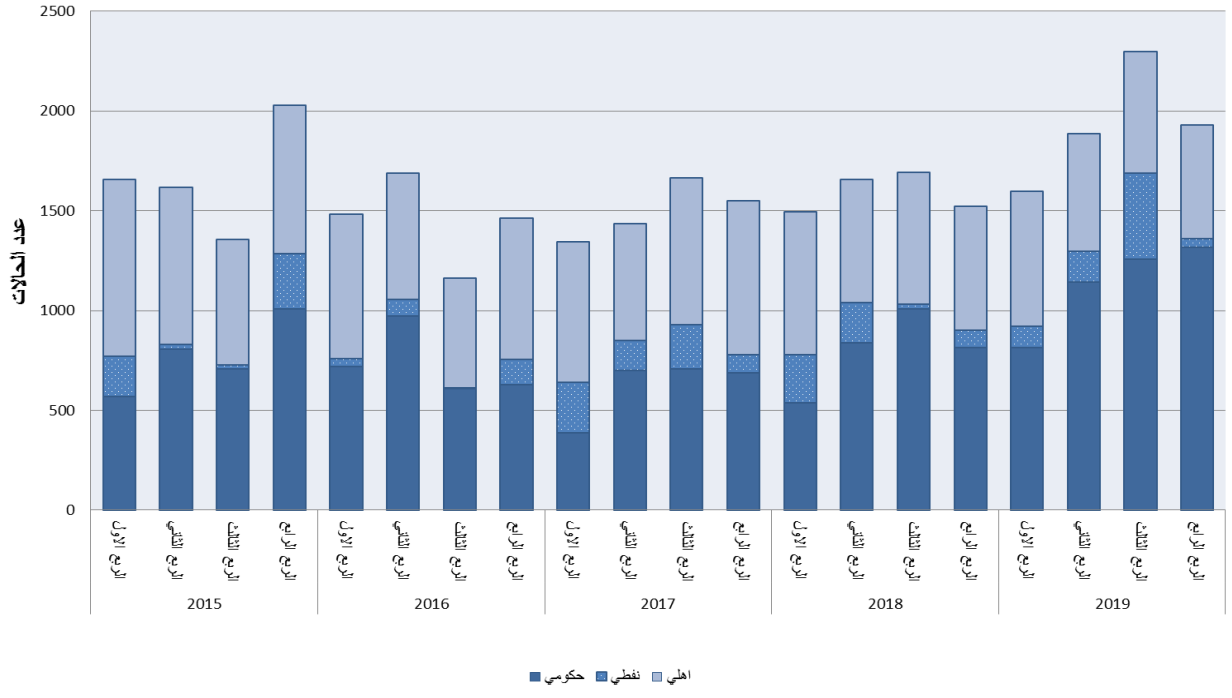
النسبة المئوية من المستحقين
حسب صندوق التأمين
كما في 2019/12/31



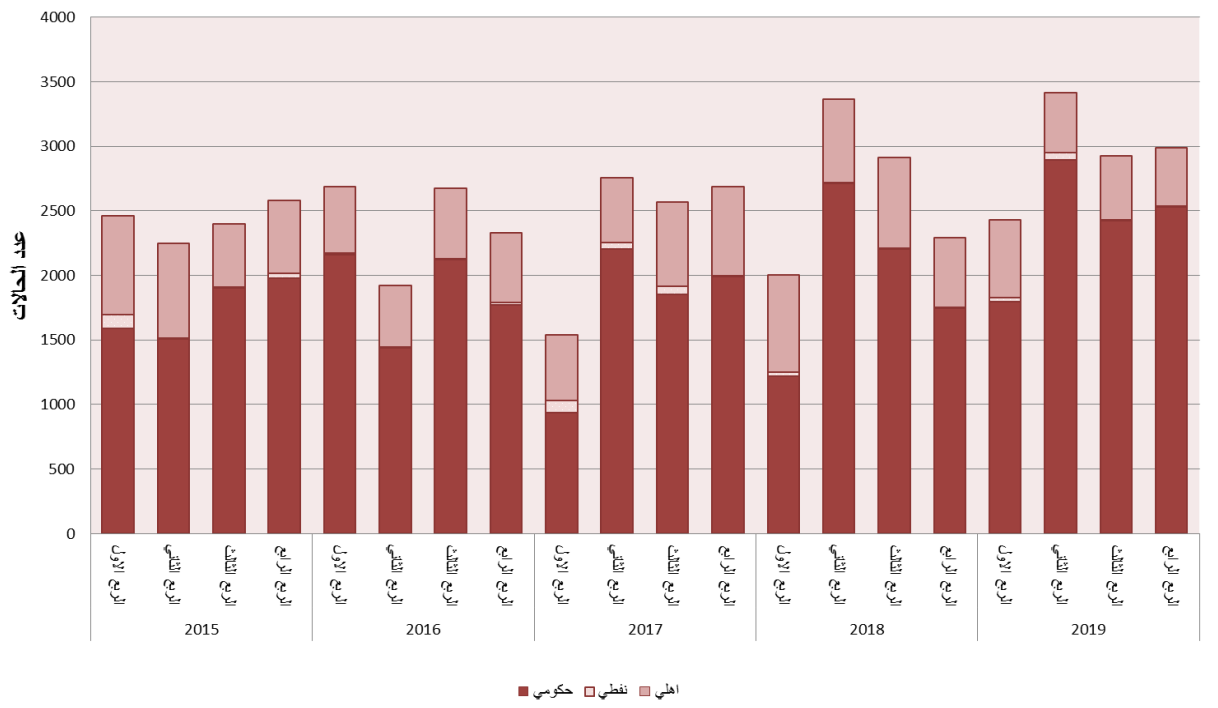
جدول رقم (1/3)
حالات التسجيل لأول مرة
خلال الفترة من 2019/10/1 إلى 2019/12/31
(المدنيين العاملين لدى صاحب عمل)

عدد الحالات خلال الفترة			فئة السن في نهاية الفترة	القطاع
الجميع	إناث	ذكور		
127	79	48	أقل من 21	حكومي
2677	1741	936	21- 25	
803	490	313	26- 30	
98	84	14	31- 35	
145	141	4	36 فأكثر	
3850	2535	1315	الجميع	
0	0	0	أقل من 21	نفطي
43	5	38	21- 25	
8	1	7	26- 30	
0	0	0	31- 35	
0	0	0	36 فأكثر	
51	6	45	الجميع	
198	60	138	أقل من 21	أهلي
598	263	335	21- 25	
155	69	86	26- 30	
27	22	5	31- 35	
39	33	6	36 فأكثر	
1017	447	570	الجميع	
325	139	186	أقل من 21	الجميع
3318	2009	1309	21- 25	
966	560	406	26- 30	
125	106	19	31- 35	
184	174	10	36 فأكثر	
4918	2988	1930	الجميع	

حالات التسجيل لأول مرة خلال 5 سنوات (ذكور)



حالات التسجيل لأول مرة خلال 5 سنوات (إناث)



جدول رقم (2/3)

التأمين الأساسي: حالات المعاشات التقاعدية الجديدة

خلال الفترة من 2019/10/1 إلى 2019/12/31

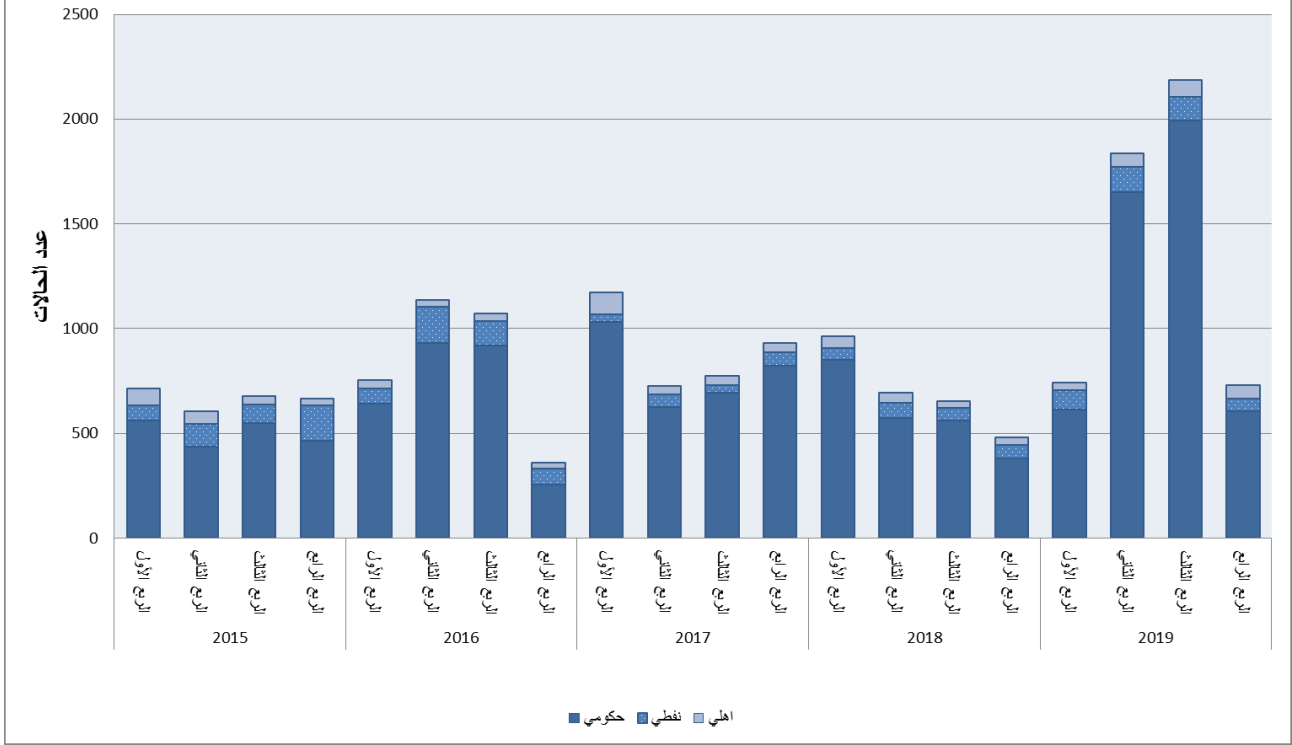
(المدنيين العاملين لدى صاحب عمل)

القطاع	سبب انتهاء الخدمة	عدد الحالات خلال الفترة		
		ذكور	إناث	الجميع
حكومي	وفاة	13	5	18
	عجز عن الكسب	5	4	9
	صحية أخرى	12	20	32
	غير ذلك	533	550	1083
	ذوي إعاقة	40	15	55
	الجميع	603	594	1197
نفطي	وفاة	1	0	1
	عجز عن الكسب	0	0	0
	صحية أخرى	3	0	3
	غير ذلك	57	8	65
	ذوي إعاقة	2	0	2
	الجميع	63	8	71
أهلي	وفاة	2	0	2
	عجز عن الكسب	2	0	2
	صحية أخرى	0	0	0
	غير ذلك	56	95	151
	ذوي إعاقة	2	0	2
	الجميع	62	95	157
الجميع	وفاة	16	5	21
	عجز عن الكسب	7	4	11
	صحية أخرى	15	20	35
	غير ذلك	646	653	1299
	ذوي إعاقة	44	15	59
	الجميع	728	697	1425

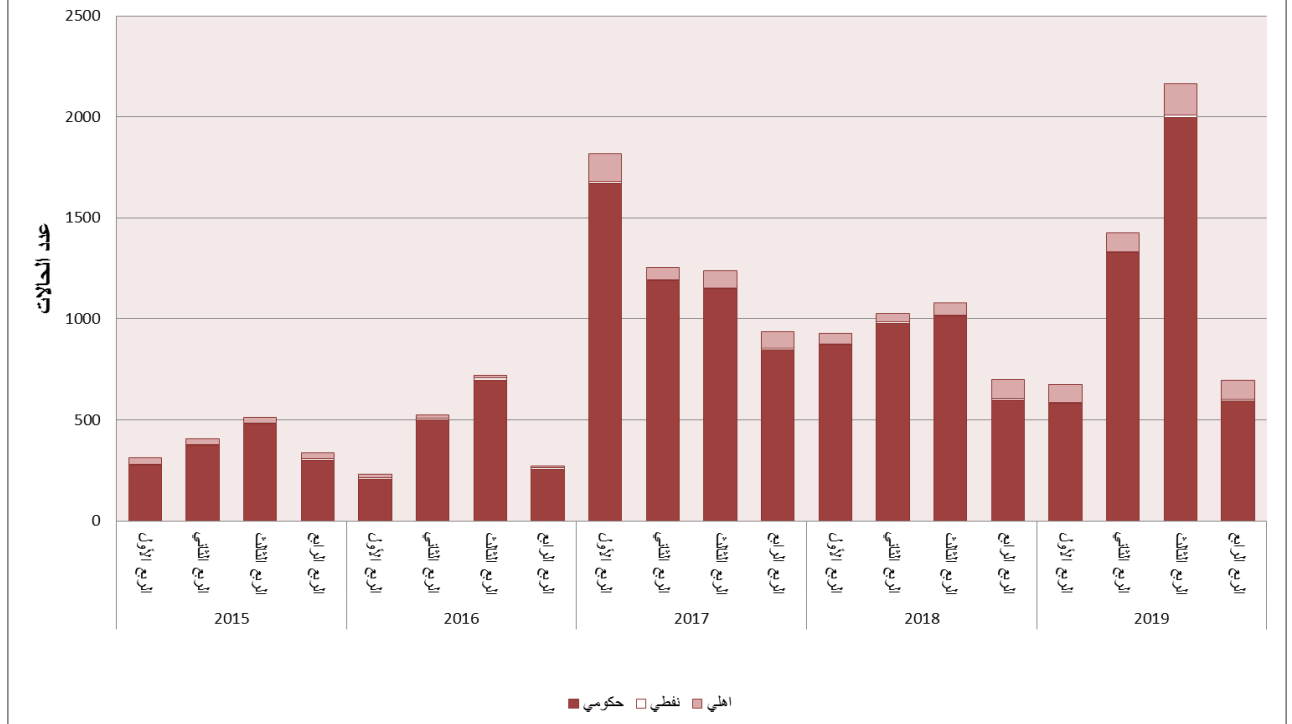
ملاحظة:

ذوي الإعاقة هم المتقاعدين من المؤمن عليهم الذين تقرر اللجنة الفنية المختصة أنهم معاقين.

حالات المعاشات التقاعدية الجديدة خلال 5 سنوات (ذكور)



حالات المعاشات التقاعدية الجديدة خلال 5 سنوات (إناث)



جدول رقم (4)
بيانات الخاضعين للتأمين التكميلي
(مدني وعسكري)
في 2019/12/31

(أ) المؤمن عليهم:

البيان		ذكور		إناث		الجميع	
العدد	متوسط المرتب	العدد	متوسط المرتب	العدد	متوسط المرتب	العدد	متوسط المرتب
126807	628	180311	472	307118	536		
-	-	-	-	-	-		
126807	628	180311	472	307118	536		

(ب) أصحاب المعاشات على قيد الحياة:

البيان		ذكور		إناث		الجميع	
العدد	متوسط المعاش	العدد	متوسط المعاش	العدد	متوسط المعاش	العدد	متوسط المعاش
45665	262	41553	167	87218	217		
27653	225	7	113	27660	225 ⁽²⁾		
73318	248	41560	167	114878	219		

(ج) المستحقون الذين يصرفون أنصبة:

البيان		الأرامل		الأولاد		المستحقون الآخرون		الجميع	
العدد	متوسط النصيب	العدد	متوسط النصيب	العدد	متوسط النصيب	العدد	متوسط النصيب	العدد	متوسط النصيب ⁽³⁾
5576	71	12481	38	2519	21	20576	45		
1841	97	4414	45	2099	41	8354	55 ⁽²⁾		
7417	77	16895	40	4618	30	28930	48		

(1) لا توجد بيانات للنشر.

(2) متوسط المعاش (والنصيب) من التأمين التكميلي للعسكريين يزيد على نظيره للمدنيين رغم أن طريقة (معادلة) حساب المعاش التكميلي للعسكريين لا تختلف عن المدنيين، ويرجع سبب الزيادة إلى ارتفاع المرتب الخاضع للتأمين التكميلي بالنسبة للعسكريين.

(3) متوسط النصيب يمثل المبلغ المصروف للمستحقين بعد الرفع للحد الأدنى وتطبيق قواعد الجمع.