



النشرة الإحصائية ربع السنوية
عن الخاضعين لنظام التأمينات الاجتماعية

للفترة من 2021/1/1 إلى 2021/3/31

بيان محتويات النشرة الإحصائية ربع السنوية

رقم الجدول	العنوان
1	بيان إجمالي بأعداد الخاضعين للتأمينات الاجتماعية (مدني وعسكري) في 2021/3/31.
1/2	المؤمن عليهم (مدني فقط) في 2021/3/31.
2/2	أصحاب المعاشات على قيد الحياة (مدني وعسكري) في 2021/3/31.
3/2	المستحقون في المعاش ويصرفون (مدني وعسكري) في 2021/3/31.
1/3	حالات التسجيل لأول مرة خلال الفترة من 2021/1/1 إلى 2021/3/31 (المدنيين العاملين لدى صاحب عمل).
2/3	حالات المعاشات التقاعدية الجديدة خلال الفترة من 2021/1/1 إلى 2021/3/31 (المدنيين العاملين لدى صاحب عمل).
4	بيانات الخاضعين للتأمين التكميلي (مدني وعسكري) في 2021/3/31.

جدول رقم (1)
بيان إجمالي بأعداد الخاضعين
للتأمينات الاجتماعية (مدني وعسكري)
في 2021/3/31

المجموع	تأمين العسكريين	تأمين المدنيين (العاملين لدى صاحب عمل والعاملين لحسابهم الخاص)	البيان
387187	*-	387187	المؤمن عليهم
149760	30750	119010	أصحاب المعاشات على قيد الحياة
89715	21256	68459	المستحقين (ويصرفون)
626662	52006	574656	المجموع

* لا توجد بيانات للنشر.

جدول رقم (1/2)
التأمين الأساسي: المؤمن عليهم
(مدني فقط)
في 2021/3/31

النوع							صندوق التأمين
الجميع		إناث		ذكور		القطاع	
متوسط المرتب أو الشريحة	العدد	متوسط المرتب أو الشريحة	العدد	متوسط المرتب أو الشريحة	العدد		
605	296625	535	188023	725	108602	حكومي	المدنيين العاملين لدى صاحب عمل
1470	20344	1480	3077	1468	17267	نفطي	
898	53444	733	25655	1051	27789	أهلي	
694	370413	572	216755	867	153658	المجموع	
527	16774	476	9657	596	7117	المدنيين العاملين لحسابهم الخاص	
387187		226412		160775		إجمالي المدنيين	

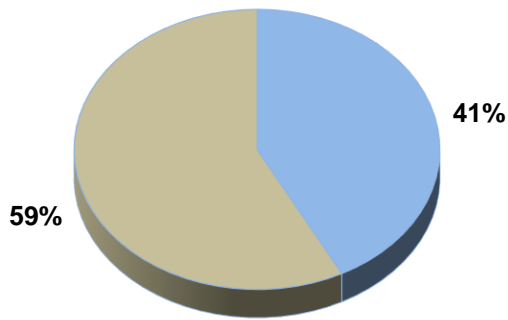
ملاحظة:

حوالي (45%) من المشتركات العاملات لحسابهن الخاص أصبحن على شريحة (350 د.ك)، في حين أنهن كن على شريحة اقل في المنشآت السابقة. ويرجع ذلك إلى ما كان مقرراً في القرار رقم (1) لسنة 2019 من نقل المؤمن عليهم ابتداءً من 2019/6/1 الذين تقل الشرائح التي تؤدي على أساسها اشتراكهم عن شرائح بدء الاشتراك المبينة في الجدول المنصوص عليه بالقرار إلى الشريحة الأعلى مباشرة وفقاً للجدول رقم (6) المرافق لقانون التأمينات الاجتماعية.

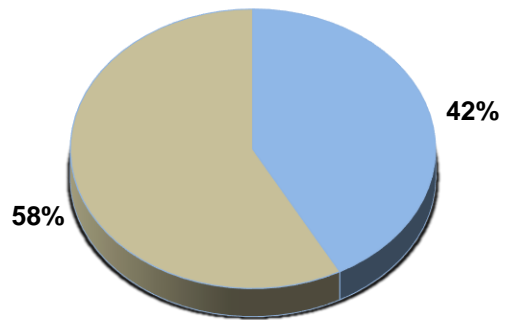
النسبة المئوية من المؤمن عليهم

حسب النوع

في 2021/3/31



العاملين لدى صاحب عمل



العاملين لحسابهم الخاص

إناث ذكور

جدول رقم (2/2)

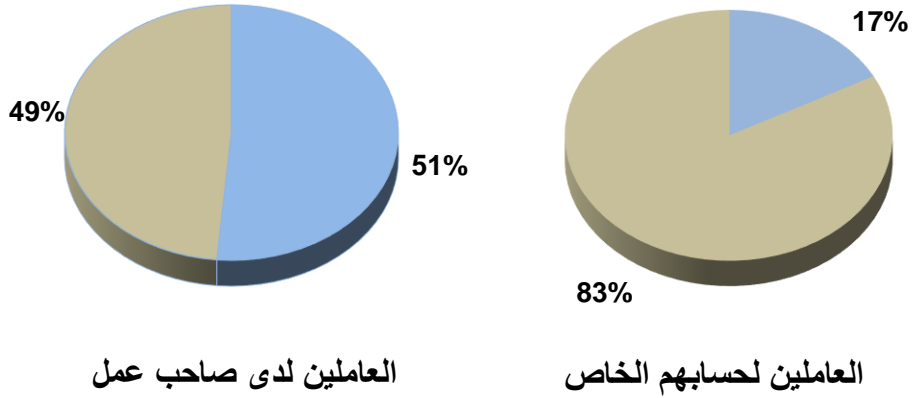
التأمين الأساسي: أصحاب المعاشات على قيد الحياة

(مدني وعسكري)

في 2021/3/31

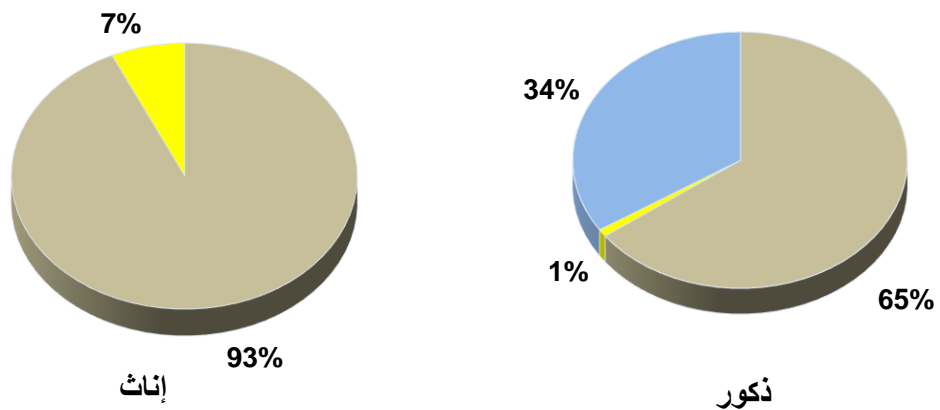
النوع						القطاع	صندوق التأمين
الجميع		إناث		ذكور			
متوسط المعاش التقاعدي	العدد	متوسط المعاش التقاعدي	العدد	متوسط المعاش التقاعدي	العدد		
1162	98213	945	52390	1411	45823	حكومي	المدنيين العاملين لدى صاحب عمل
1778	7444	1566	391	1790	7053	نفطي	
1403	8415	1117	3385	1596	5030	أهلي	
1220	114072	960	56166	1473	57906	المجموع	
689	4938	592	4089	1157	849	المدنيين العاملين لحسابهم الخاص	
1622	12154	1152	4	1622	12150	دفاع	العسكريين
1541	13115	899	4	1541	13111	داخلية	
1501	5481	0	0	1501	5481	حرس وطني	
1566	30750	1026	8	1566	30742	المجموع	
1274	149760	935	60263	1502	89497	إجمالي أصحاب المعاشات	

النسبة المئوية من المتقاعدين
حسب النوع
في 2021/3/31



إناث ذكور

النسبة المئوية من المتقاعدين
حسب صندوق التأمين
في 2021/3/31



العسكريين العاملون لدى صاحب عمل العاملون لحسابهم الخاص

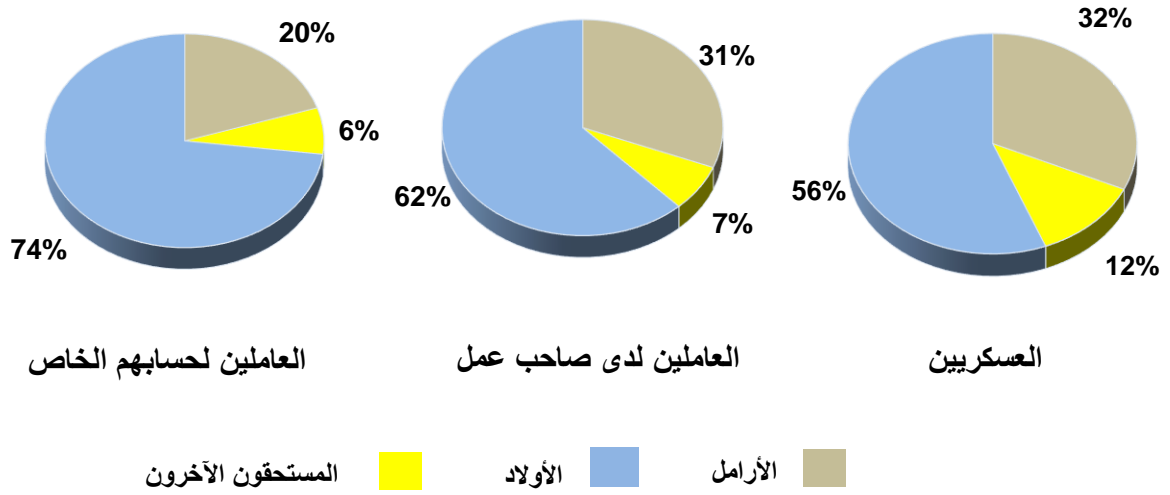
جدول رقم (3/2)
التأمين الأساسي: المستحقون في المعاش ويصرفون
(مدني وعسكري)
في 2021/3/31

فئات المستحقين								صندوق التأمين
الجميع		المستحقون الآخرون		الأولاد		الأرامل		
متوسط النصيب	العدد	متوسط النصيب	العدد	متوسط النصيب	العدد	متوسط النصيب	العدد	
448	66542	226	4840	317	40996	758	20706	المدنيين العاملين لدى صاحب عمل
278	1917	186	124	203	1418	592	375	المدنيين العاملين لحسابهم الخاص
457	21256	232	2570	337	11989	759	6697	العسكريين
446	89715	227	7534	318	54403	756	27778	إجمالي المستحقين

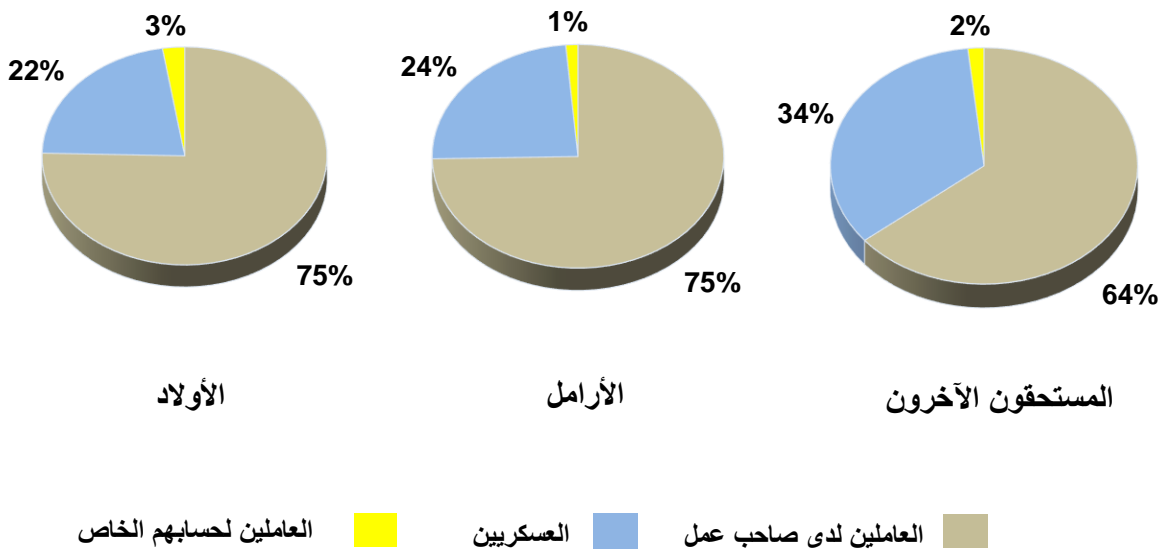
ملاحظة:

متوسط النصيب يمثل المبلغ المصروف للمستحقين بعد الرفع للحد الأدنى وتطبيق قواعد الجمع.

النسبة المئوية من المستحقين
حسب فئة المستحق
في 2021/3/31



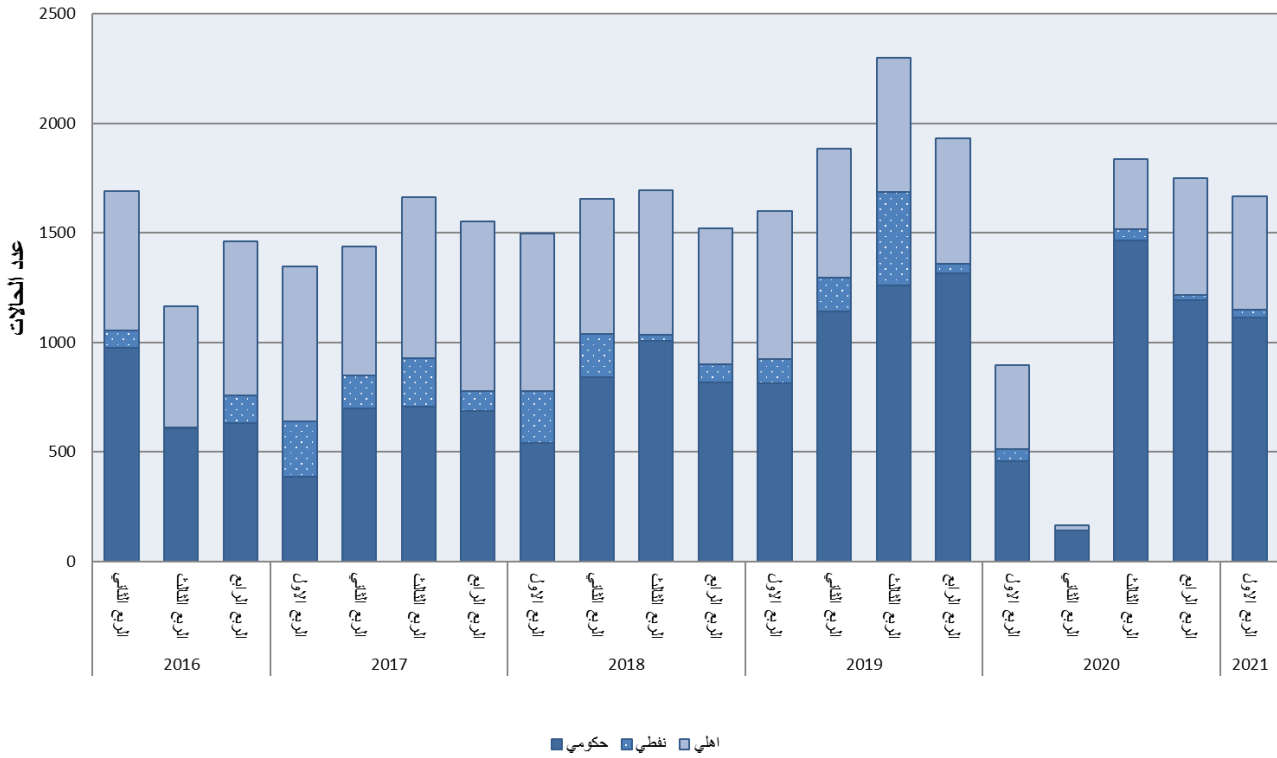
النسبة المئوية من المستحقين
حسب صندوق التأمين
في 2021/3/31



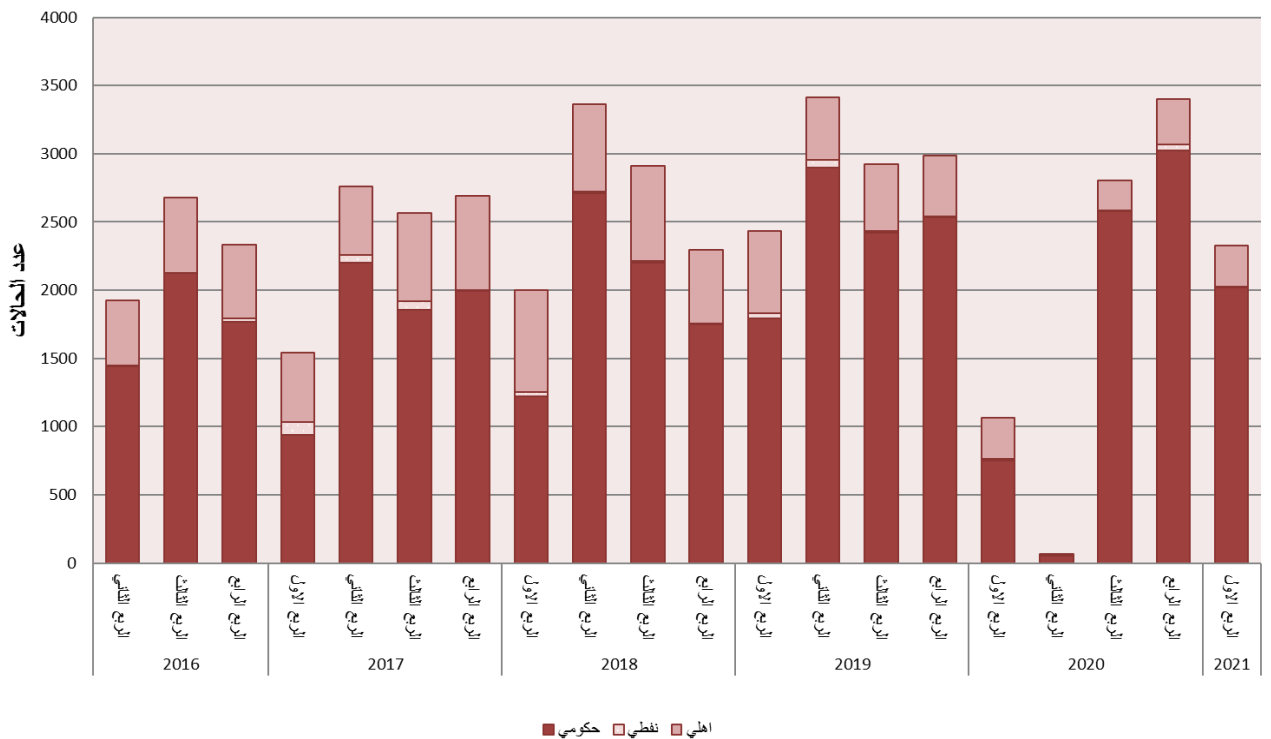
جدول رقم (1/3)
حالات التسجيل لأول مرة
خلال الفترة من 2021/1/1 إلى 2021/3/31
(المدنيين العاملين لدى صاحب عمل)

القطاع	فئة السن في نهاية الفترة	عدد الحالات خلال الفترة		
		ذكور	إناث	الجميع
حكومي	أقل من 21	58	39	97
	21 - 25	812	1436	2248
	26 - 30	226	463	689
	31 - 35	13	38	51
	36 فأكثر	4	46	50
	الجميع	1113	2022	3135
نفطي	أقل من 21	0	0	0
	21 - 25	25	5	30
	26 - 30	13	0	13
	31 - 35	0	0	0
	36 فأكثر	0	0	0
	الجميع	38	5	43
أهلي	أقل من 21	100	21	121
	21 - 25	296	191	487
	26 - 30	112	65	177
	31 - 35	4	11	15
	36 فأكثر	2	14	16
	الجميع	514	302	816
الجميع	أقل من 21	158	60	218
	21 - 25	1133	1632	2765
	26 - 30	351	528	879
	31 - 35	17	49	66
	36 فأكثر	6	60	66
	الجميع	1665	2329	3994

حالات التسجيل لأول مرة خلال 5 سنوات (ذكور)



حالات التسجيل لأول مرة خلال 5 سنوات (إناث)



ملاحظة:

انخفضت حالات التسجيل لأول مرة للذكور ولإناث في الربع الأول والربع الثاني لسنة 2020 مقارنة بأربع السنوات السابقة بسبب جائحة كورونا وتعطيل الدوام الرسمي بهذه الفترة.

جدول رقم (2/3)

التأمين الأساسي: حالات المعاشات التقاعدية الجديدة

خلال الفترة من 2021/1/1 إلى 2021/3/31

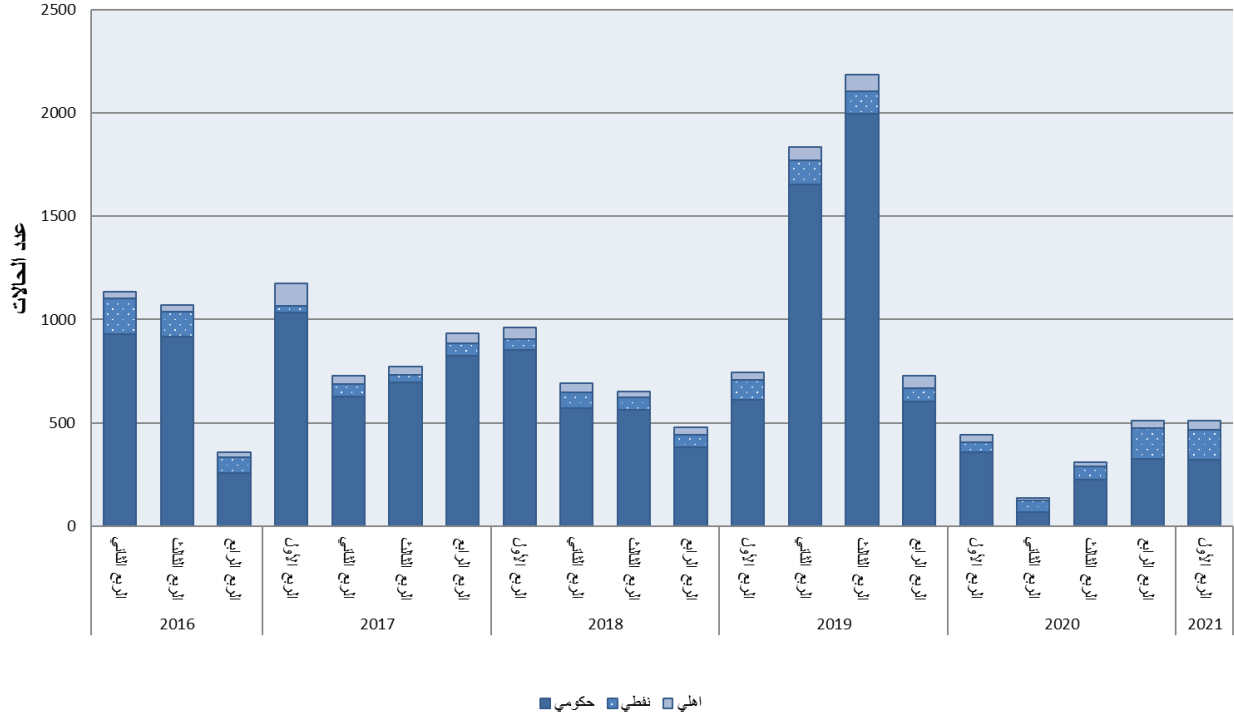
(المدنيين العاملين لدى صاحب عمل)

عدد الحالات خلال الفترة			سبب انتهاء الخدمة	القطاع
الجميع	إناث	ذكور		
31	12	19	وفاة	حكومي
4	2	2	عجز عن الكسب	
22	15	7	صحية أخرى	
744	489	255	غير ذلك	
62	22	40	ذوي إعاقة	
863	540	323	الجميع	
0	0	0	وفاة	نفطي
0	0	0	عجز عن الكسب	
3	0	3	صحية أخرى	
148	10	138	غير ذلك	
1	0	1	ذوي إعاقة	
152	10	142	الجميع	
2	1	1	وفاة	أهلي
1	1	0	عجز عن الكسب	
0	0	0	صحية أخرى	
153	111	42	غير ذلك	
6	4	2	ذوي إعاقة	
162	117	45	الجميع	
33	13	20	وفاة	الجميع
5	3	2	عجز عن الكسب	
25	15	10	صحية أخرى	
1045	610	435	غير ذلك	
69	26	43	ذوي إعاقة	
1177	667	510	الجميع	

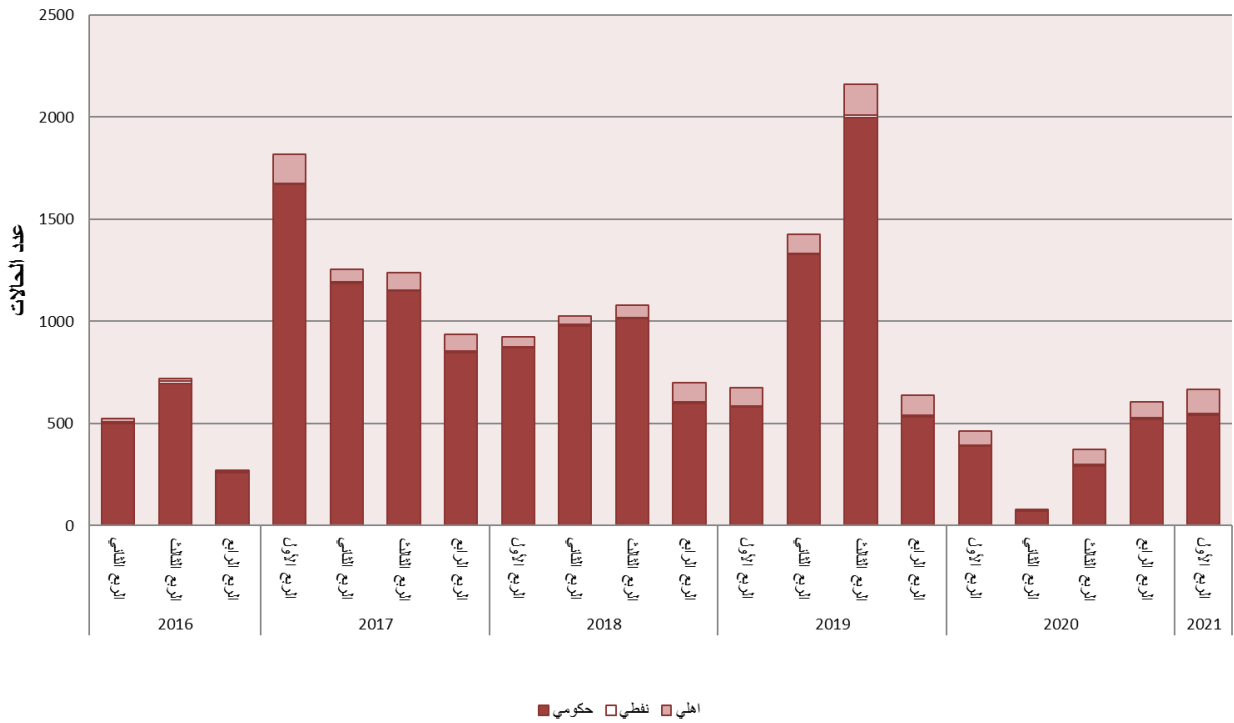
ملاحظة:

ذوي الإعاقة هم المتقاعدين من المؤمن عليهم الذين تقرر اللجنة الفنية المختصة أنهم معاقين.

حالات المعاشات التقاعدية الجديدة خلال 5 سنوات (ذكور)



حالات المعاشات التقاعدية الجديدة خلال 5 سنوات (إناث)



ملاحظة:

انخفضت حالات المعاشات التقاعدية الجديدة للذكور وللإناث في سنة 2020 مقارنة بالسنوات السابقة وذلك بسبب جائحة كورونا.

جدول رقم (4)
بيانات الخاضعين للتأمين التكميلي
(مدني وعسكري)
في 2021/3/31

(أ) المؤمن عليهم:

الجميع		إناث		ذكور		البيان
متوسط المرتب	العدد	متوسط المرتب	العدد	متوسط المرتب	العدد	
550	317946	480	188880	653	129066	المدنيون
-	-	-	-	-	-	العسكريون ⁽¹⁾
550	317946	480	188880	653	129066	الجميع

(ب) أصحاب المعاشات على قيد الحياة:

الجميع		إناث		ذكور		البيان
متوسط المعاش	العدد	متوسط المعاش	العدد	متوسط المعاش	العدد	
238	90126	192	43314	281	46812	المدنيون
230	28319	108	8	230	28311	العسكريون
236	118445	192	43322	262	75123	الجميع

(ج) المستحقون الذين يصرفون أنصبة:

الجميع		المستحقون الآخرون		الأولاد		الأرامل		البيان
متوسط النصيب ⁽²⁾	العدد	متوسط النصيب	العدد	متوسط النصيب	العدد	متوسط النصيب	العدد	
49	22838	22	2697	42	13720	76	6421	عن مدنيين
58	9002	41	2081	47	4797	98	2124	عن عسكريين
51	31840	30	4778	43	18517	81	8545	الجميع

(1) لا توجد بيانات للنشر.

(2) متوسط النصيب يمثل المبلغ المصروف للمستحقين بعد الرفع للحد الأدنى وتطبيق قواعد الجمع.