

النشرة الإحصائية ربع السنوية
عن الخاضعين لنظام التأمينات الاجتماعية

للفترة من 2019/1/1 إلى 2019/3/31

بيان محتويات النشرة الإحصائية ربع السنوية

رقم الجدول	العنوان
1	بيان إجمالي بأعداد الخاضعين للتأمينات الاجتماعية (مدني وعسكري) في 2019/3/31.
1/2	المؤمن عليهم (مدني فقط) في 2019/3/31.
2/2	أصحاب المعاشات على قيد الحياة (مدني وعسكري) في 2019/3/31.
3/2	المستحقون في المعاش ويصرفون (مدني وعسكري) في 2019/3/31.
1/3	حالات التسجيل لأول مرة خلال الفترة من 2019/1/1 إلى 2019/3/31 (المدنيين العاملين لدى صاحب عمل).
2/3	حالات المعاشات التقاعدية الجديدة خلال الفترة من 2019/1/1 إلى 2019/3/31 (المدنيين العاملين لدى صاحب عمل).
4	بيانات الخاضعين للتأمين التكميلي (مدني وعسكري) في 2019/3/31.

جدول رقم (1)
بيان إجمالي بأعداد الخاضعين
للتأمينات الاجتماعية (مدني وعسكري)
في 2019/3/31

المجموع	تأمين العسكريين	تأمين المدنيين (العاملين لدى صاحب عمل والعاملين لحسابهم الخاص)	البيان
369701	*-	369701	المؤمن عليهم
137090	28767	108323	أصحاب المعاشات على قيد الحياة
83923	20052	63871	المستحقين (ويصرفون)
590714	48819	541895	المجموع

* لا توجد بيانات للنشر .

جدول رقم (1/2)
التأمين الأساسي: المؤمن عليهم
(مدني فقط)
في 2019/3/31

النوع							صندوق التأمين
الجميع		إناث		ذكور		القطاع	
متوسط المرتب أو الشريحة	العدد	متوسط المرتب أو الشريحة	العدد	متوسط المرتب أو الشريحة	العدد		
625	279178	545	172050	753	107128	حكومي	المدنيين العاملين لدى صاحب عمل
1457	19908	1471	2924	1455	16984	نفطي	
842	55070	686	26807	990	28263	أهلي	
705	354156	577	201781	875	152375	المجموع	
371	15545	319	9177	446	6368	المدنيين العاملين لحسابهم الخاص	
	369701		210958		158743		إجمالي المدنيين

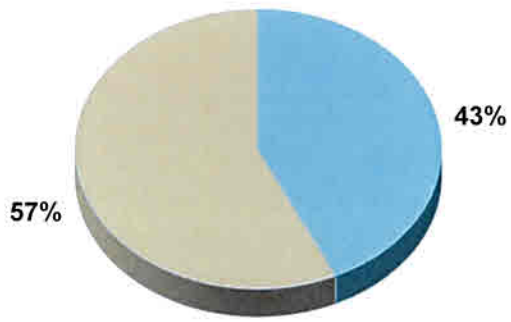
ملاحظة:

حوالي (55%) من المشتركات العاملات لحسابهن الخاص ما زلن على شريحة (200 د.ك) (وهذا يفسر كون متوسط الشريحة عند النساء = 319 د.ك فقط).

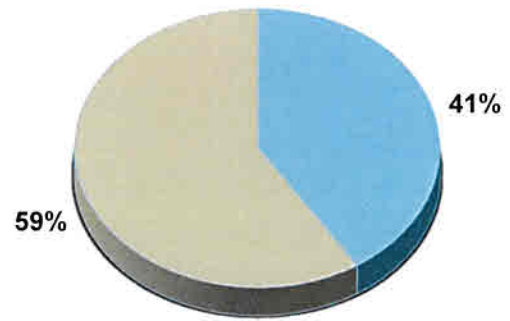
النسبة المئوية من المؤمن عليهم

حسب النوع

كما في 2019/3/31



العاملين لدى صاحب عمل



العاملين لحسابهم الخاص

إناث ذكور

جدول رقم (2/2)

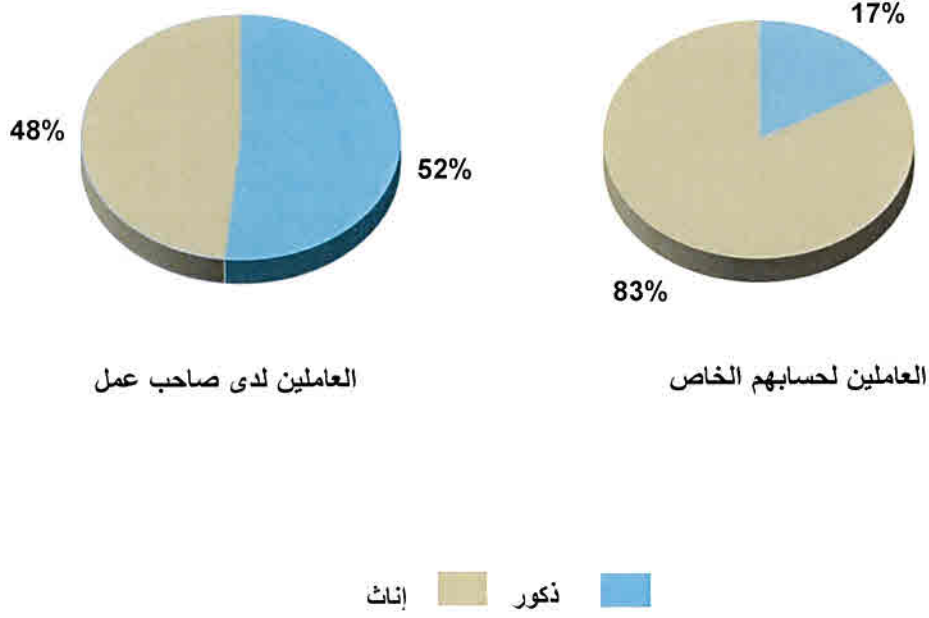
التأمين الأساسي: أصحاب المعاشات على قيد الحياة

(مدني وعسكري)

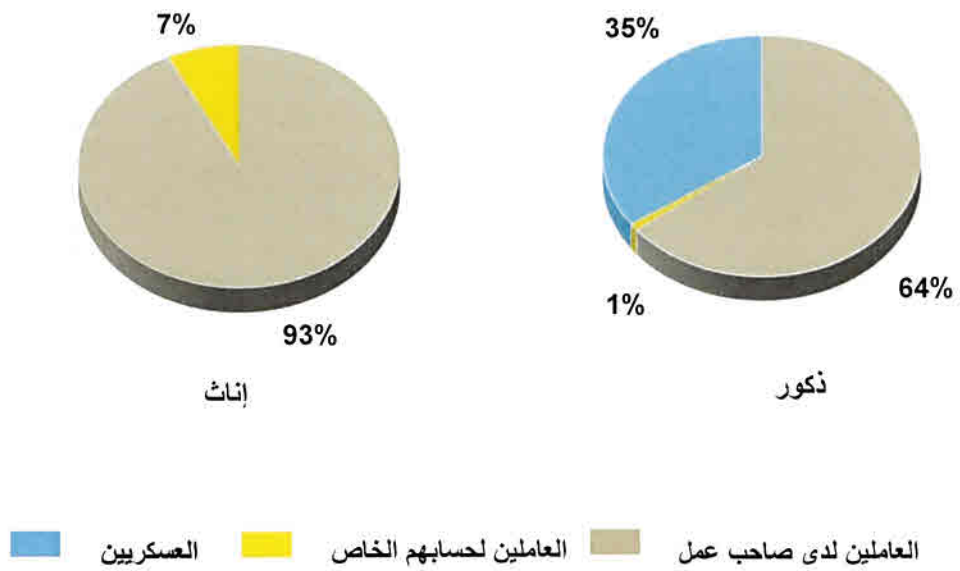
في 2019/3/31

النوع						القطاع	صندوق التأمين
الجميع		إناث		ذكور			
متوسط المعاش التقاعدي	العدد	متوسط المعاش التقاعدي	العدد	متوسط المعاش التقاعدي	العدد		
1137	89357	910	47082	1389	42275	حكومي	المدنيين العاملين لدى صاحب عمل
1733	6822	1486	331	1746	6491	نقطي	
1402	7405	1128	2666	1556	4739	أهلي	
1195	103584	925	50079	1447	53505	المجموع	
651	4739	556	3936	1115	803	المدنيين العاملين لحسابهم الخاص	
1612	11148	1118	4	1612	11144	دفاع	العسكريين
1511	12777	732	3	1511	12774	داخلية	
1431	4842	0	0	1431	4842	حرس وطني	
1537	28767	953	7	1537	28760	المجموع	
1248	137090	898	54022	1475	83068	إجمالي أصحاب المعاشات	

النسبة المئوية من المتقاعدين
حسب النوع
كما في 2019/3/31



النسبة المئوية من المتقاعدين
حسب صندوق التأمين
كما في 2019/3/31



جدول رقم (3/2)
التأمين الأساسي: المستحقون في المعاش ويصرفون
(مدني وعسكري)
في 2019/3/31

فئات المستحقين								صندوق التأمين
الجميع		المستحقون الآخرون		الأولاد		الأرامل		
متوسط النصيب	العدد	متوسط النصيب	العدد	متوسط النصيب	العدد	متوسط النصيب	العدد	
440	62136	225	4605	315	37983	733	19548	المدنيين العاملين لدى صاحب عمل
273	1735	176	122	201	1249	554	364	المدنيين العاملين لحسابهم الخاص
440	20052	223	2587	329	11190	729	6275	العسكريين
436	83923	223	7314	315	50422	730	26187	إجمالي المستحقين

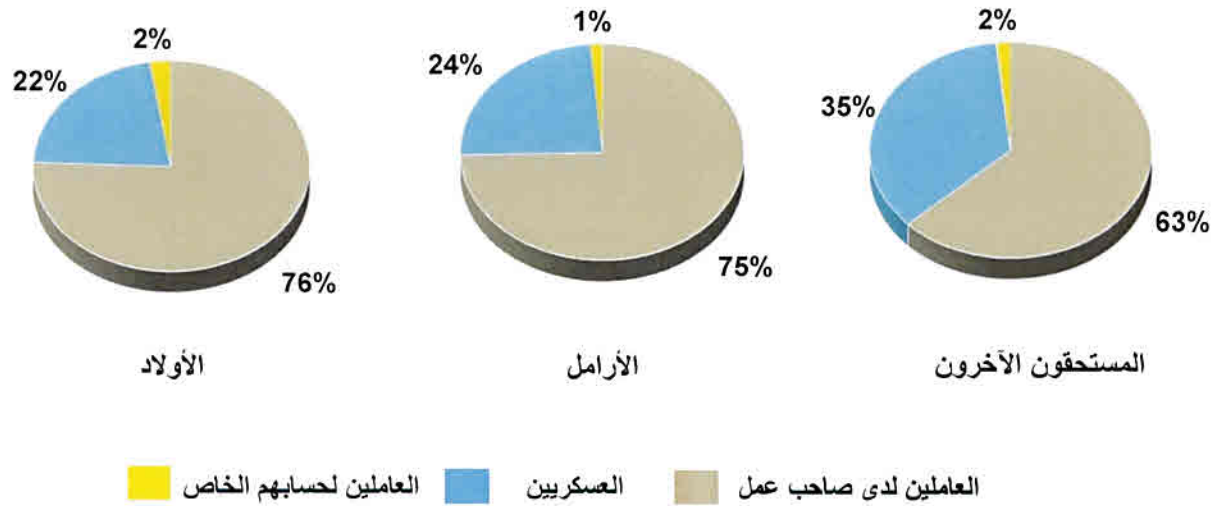
ملاحظة:

متوسط النصيب يمثل المبلغ المصروف للمستحقين بعد الرفع للحد الأدنى وتطبيق قواعد الجمع.

النسبة المئوية من المستحقين
حسب فئة المستحق
كما في 2019/3/31



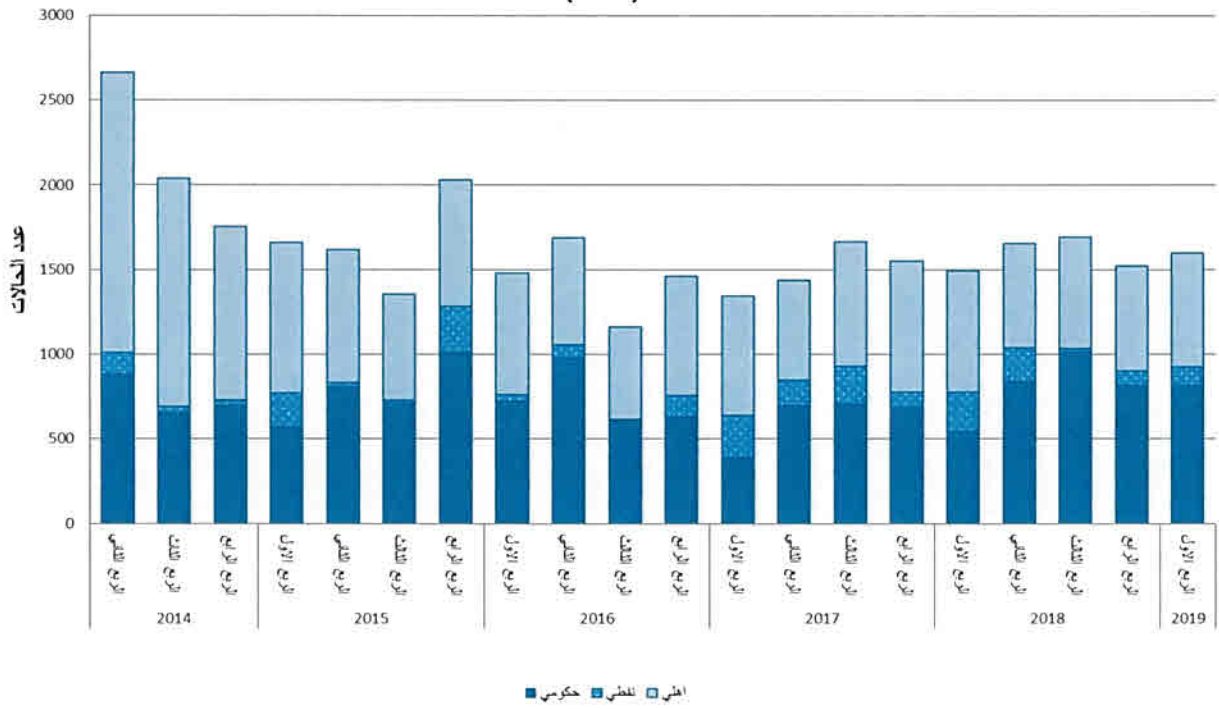
النسبة المئوية من المستحقين
حسب صندوق التأمين
كما في 2019/3/31



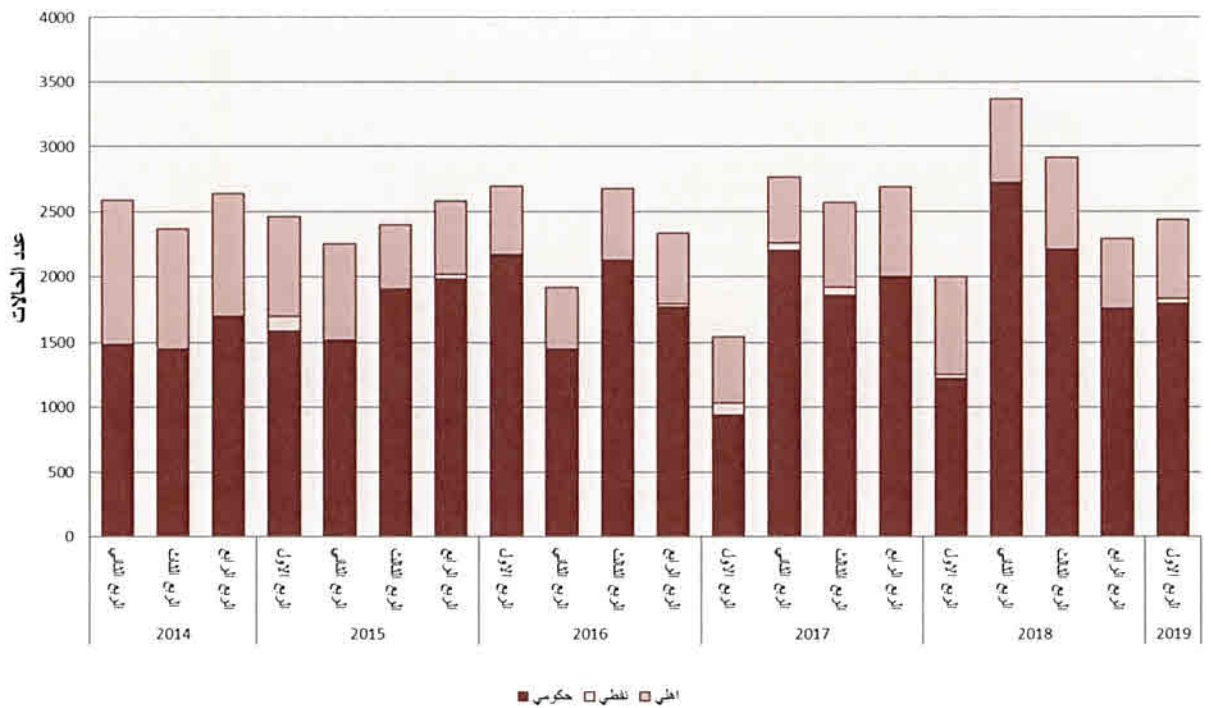
جدول رقم (1/3)
حالات التسجيل لأول مرة
خلال الفترة من 2019/1/1 إلى 2019/3/31
(المدنيين العاملين لدى صاحب عمل)

القطاع	فئة السن في نهاية الفترة	عدد الحالات خلال الفترة		
		ذكور	إناث	الجميع
حكومي	أقل من 21	37	21	58
	25 - 21	583	1212	1795
	30 - 26	184	355	539
	35 - 31	8	107	115
	36 فأكثر	2	101	103
	الجميع	814	1796	2610
نفطي	أقل من 21	0	0	0
	25 - 21	95	35	130
	30 - 26	14	1	15
	35 - 31	0	0	0
	36 فأكثر	0	0	0
	الجميع	109	36	145
أهلي	أقل من 21	175	55	230
	25 - 21	393	336	729
	30 - 26	97	106	203
	35 - 31	7	50	57
	36 فأكثر	3	54	57
	الجميع	675	601	1276
الجميع	أقل من 21	212	76	288
	25 - 21	1071	1583	2654
	30 - 26	295	462	757
	35 - 31	15	157	172
	36 فأكثر	5	155	160
	الجميع	1598	2433	4031

حالات التسجيل لأول مرة خلال 5 سنوات
(ذكور)



حالات التسجيل لأول مرة خلال 5 سنوات
(إناث)



جدول رقم (2/3)

التأمين الأساسي: حالات المعاشات التقاعدية الجديدة

خلال الفترة من 2019/1/1 إلى 2019/3/31

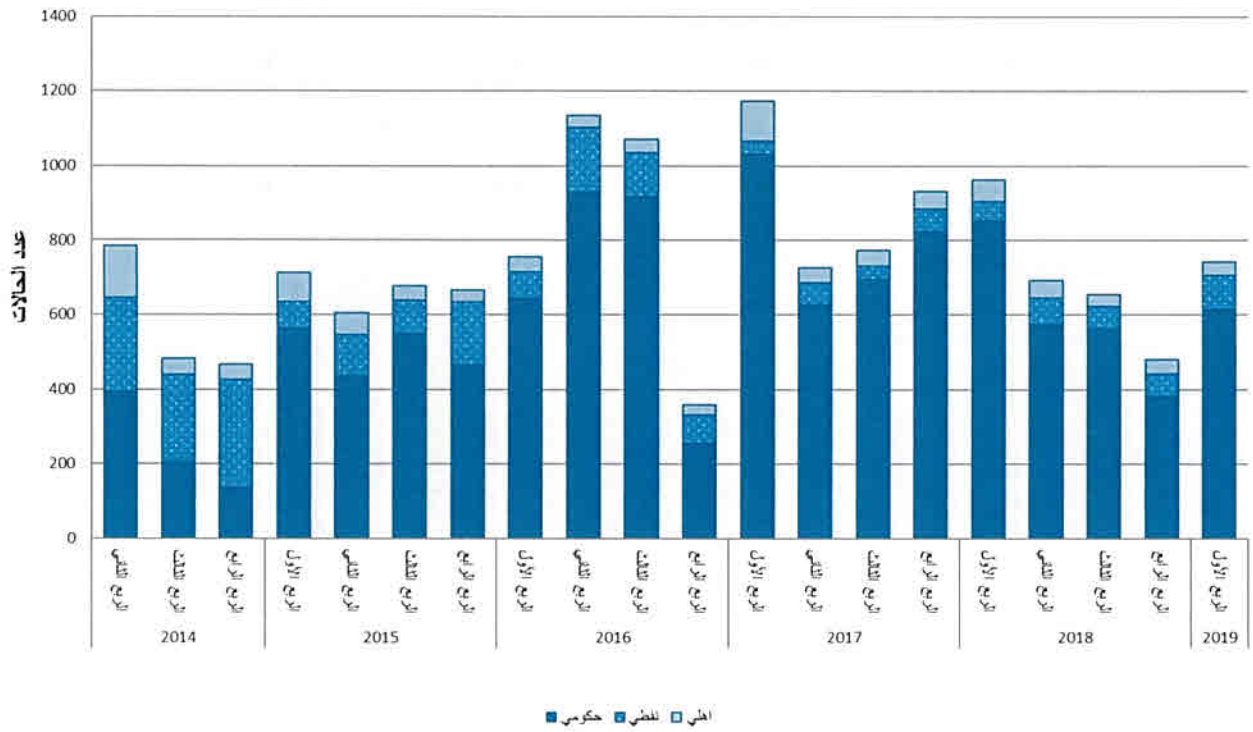
(المدنيين العاملين لدى صاحب عمل)

القطاع	سبب انتهاء الخدمة	عدد الحالات خلال الفترة		
		الجميع	إناث	ذكور
حكومي	وفاة	25	12	13
	عجز عن الكسب	4	2	2
	صحية أخرى	30	15	15
	غير ذلك	1042	511	531
	ذوي إعاقة	92	40	52
	الجميع	1193	580	613
نفطي	وفاة	7	0	7
	عجز عن الكسب	0	0	0
	صحية أخرى	1	0	1
	غير ذلك	91	6	85
	ذوي إعاقة	1	0	1
	الجميع	100	6	94
أهلي	وفاة	9	4	5
	عجز عن الكسب	0	0	0
	صحية أخرى	0	0	0
	غير ذلك	111	84	27
	ذوي إعاقة	5	2	3
	الجميع	125	90	35
الجميع	وفاة	41	16	25
	عجز عن الكسب	4	2	2
	صحية أخرى	31	15	16
	غير ذلك	1244	601	643
	ذوي إعاقة	98	42	56
	الجميع	1418	676	742

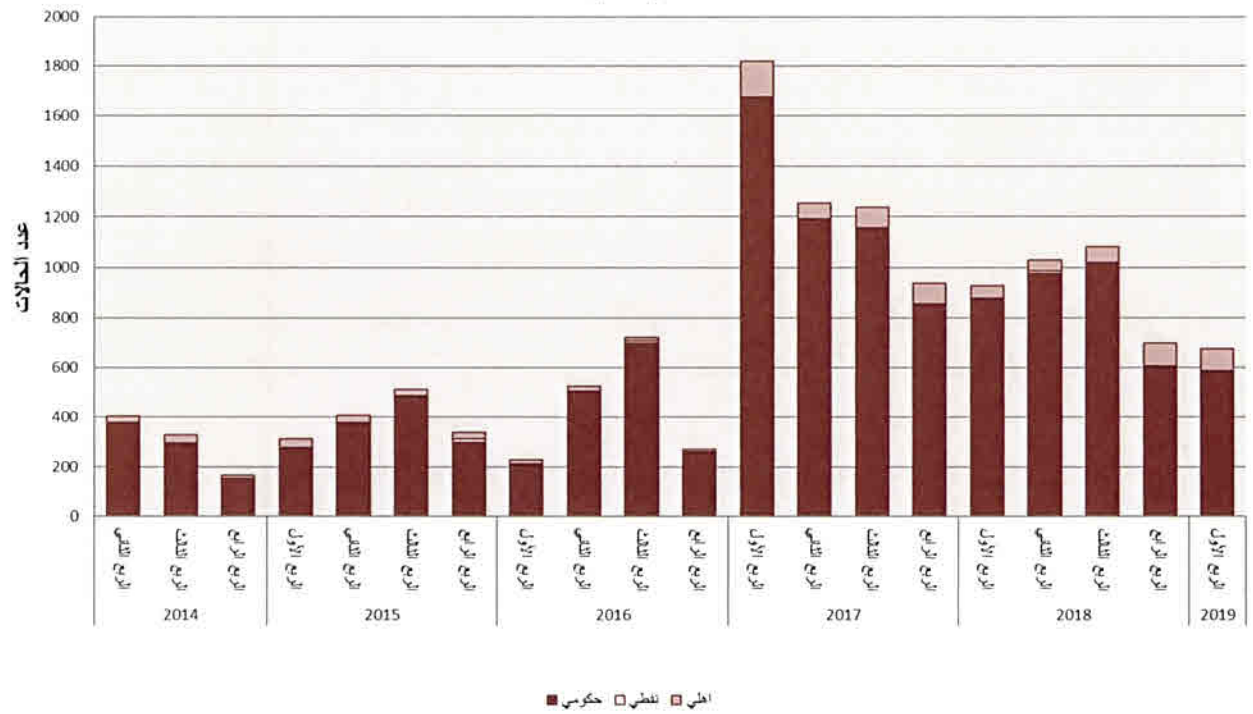
ملاحظة:

ذوي الإعاقة هم المتقاعدين من المؤمن عليهم الذين تقرر اللجنة الفنية المختصة أنهم معاقين.

حالات المعاشات التقاعدية الجديدة خلال 5 سنوات (ذكور)



حالات المعاشات التقاعدية الجديدة خلال 5 سنوات (إناث)



جدول رقم (4)
بيانات الخاضعين للتأمين التكميلي
(مدني وعسكري)
في 2019/3/31

(أ) المؤمن عليهم:

البيان	ذكور		إناث		الجميع	
	العدد	متوسط المرتب	العدد	متوسط المرتب	العدد	متوسط المرتب
المدنيون	126808	630	174727	479	301535	543
العسكريون ⁽¹⁾	-	-	-	-	-	-
الجميع	126808	630	174727	479	301535	543

(ب) أصحاب المعاشات على قيد الحياة:

البيان	ذكور		إناث		الجميع	
	العدد	متوسط المعاش	العدد	متوسط المعاش	العدد	متوسط المعاش
المدنيون	41073	251	37442	154	78515	205
العسكريون	25956	217	7	113	25963	217 ⁽²⁾
الجميع	67029	238	37449	154	104478	208

(ج) المستحقون الذين يصرفون أنصبة:

البيان	الأرامل		الأولاد		المستحقون الآخرون		الجميع	
	العدد	متوسط النصيب	العدد	متوسط النصيب	العدد	متوسط النصيب	العدد	متوسط النصيب ⁽³⁾
عن مدنيين	5216	67	12142	36	2392	20	19750	42
عن عسكريين	1734	96	4272	43	2076	39	8082	53 ⁽²⁾
الجميع	6950	74	16414	38	4468	29	27832	45

(1) لا توجد بيانات للنشر.

(2) متوسط المعاش (والنصيب) من التأمين التكميلي للعسكريين يزيد على نظيره للمدنيين رغم أن طريقة (معادلة) حساب المعاش التكميلي للعسكريين لا تختلف عن المدنيين، ويرجع سبب الزيادة إلى ارتفاع المرتب الخاضع للتأمين التكميلي بالنسبة للعسكريين.

(3) متوسط النصيب يمثل المبلغ المصروف للمستحقين بعد الرفع للحد الأدنى وتطبيق قواعد الجمع.