



النشرة الإحصائية ربع السنوية
عن الخاضعين لنظام التأمينات الاجتماعية

للفترة من 2017/10/1 إلى 2017/12/31

بيان محتويات النشرة الإحصائية ربع السنوية

العنوان	رقم الجدول
بيان إجمالي بأعداد الخاضعين للتأمينات الاجتماعية (مدني وعسكري) في 2017/12/31.	1
المؤمن عليهم (مدني فقط) في 2017/12/31.	1/2
أصحاب المعاشات على قيد الحياة (مدني وعسكري) في 2017/12/31.	2/2
المستحقون في المعاش ويصرفون (مدني وعسكري) في 2017/12/31.	3/2
حالات التسجيل لأول مرة خلال الفترة من 2017/10/1 إلى 2017/12/31 (المدنيين العاملين لدى صاحب عمل).	1/3
حالات المعاشات التقاعدية الجديدة خلال الفترة من 2017/10/1 إلى 2017/12/31 (المدنيين العاملين لدى صاحب عمل).	2/3
بيانات الخاضعين للتأمين التكميلي (مدني وعسكري) في 2017/12/31.	4
جداول ملحقة	

جدول رقم (1)
بيان إجمالي بأعداد الخاضعين
للتأمينات الاجتماعية (مدني وعسكري)
في 2017/12/31

المجموع	تأمين العسكريين	تأمين المدنيين (العاملين لدى صاحب عمل والعاملين لحسابهم الخاص)	البيان
351280	*-	351280	المؤمن عليهم
128944	27639	101305	أصحاب المعاشات على قيد الحياة
80325	19257	61068	المستحقين (ويصرفون)
560549	46896	513653	المجموع

* لا توجد بيانات للنشر.

جدول رقم (1/2)
التأمين الأساسي: المؤمن عليهم
(مدني فقط)
في 2017/12/31

النوع							صندوق التأمين
الجميع		إناث		ذكور		القطاع	
متوسط المرتب أو الشريحة	العدد	متوسط المرتب أو الشريحة	العدد	متوسط المرتب أو الشريحة	العدد		
631	264898	549	160810	758	104088	حكومي	المدنيين العاملين لدى صاحب عمل
1419	19166	1447	2792	1414	16374	نفطي	
808	53507	655	26138	955	27369	أهلي	
704	337571	577	189740	867	147831	المجموع	
355	13709	303	8373	437	5336	المدنيين العاملين لحسابهم الخاص	
	351280		198113		153167		إجمالي المدنيين

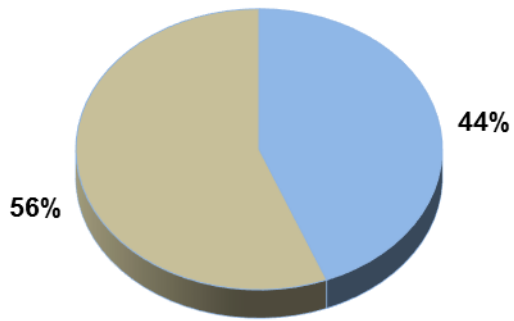
ملاحظة:

حوالي (57%) من المشتركات العاملات لحسابهن الخاص ما زال على شريحة (200 د.ك) (وهذا يفسر كون متوسط الشريحة عند النساء=303 د.ك فقط).

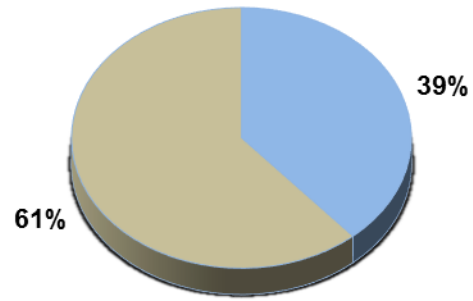
النسبة المئوية من المؤمن عليهم

حسب النوع

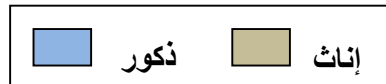
كما في 2017/12/31



العاملين لدى صاحب عمل



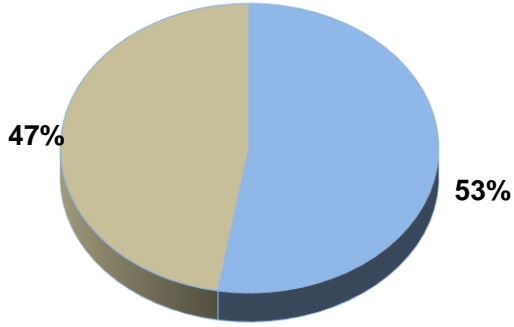
العاملين لحسابهم الخاص



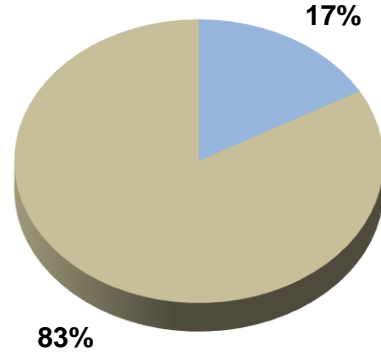
جدول رقم (2/2)
التأمين الأساسي: أصحاب المعاشات على قيد الحياة
(مدني وعسكري)
في 2017/12/31

النوع						القطاع	صندوق التأمين
الجميع		إناث		ذكور			
متوسط المعاش التقاعدي	العدد	متوسط المعاش التقاعدي	العدد	متوسط المعاش التقاعدي	العدد		
1137	83341	905	43226	1388	40115	حكومي	المدنيين العاملين لدى صاحب عمل
1722	6561	1451	301	1735	6260	نفطي	
1417	6894	1155	2305	1548	4589	أهلي	
1197	96796	921	45832	1445	50964	المجموع	
654	4509	559	3752	1122	757	المدنيين العاملين لحسابهم الخاص	
1630	10450	1045	3	1630	10447	دفاع	العسكريين
1512	12509	732	3	1512	12506	داخلية	
1427	4680	0	0	1427	4680	حرس وطني	
1542	27639	889	6	1542	27633	المجموع	
1252	128944	894	49590	1476	79354	إجمالي أصحاب المعاشات	

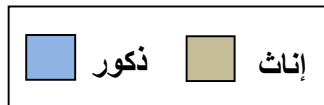
النسبة المئوية من المتقاعدين
حسب النوع
كما في 2017/12/31



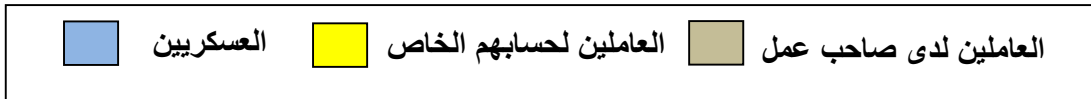
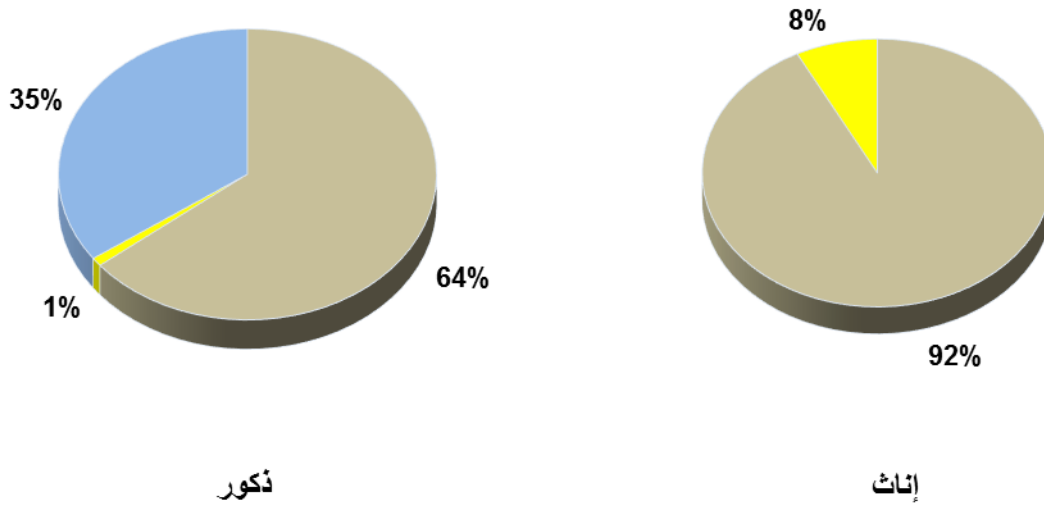
العاملين لدى صاحب عمل



العاملين لحسابهم الخاص



النسبة المئوية من المتقاعدين
حسب صندوق التأمين
كما في 2017/12/31



جدول رقم (3/2)

التأمين الأساسي: المستحقون في المعاش ويصرفون

(مدني وعسكري)

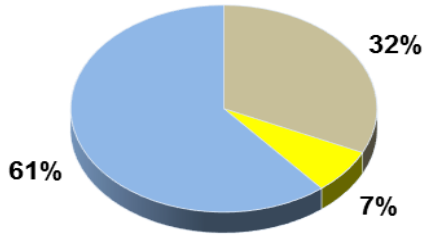
في 2017/12/31

فئات المستحقين								صندوق التأمين
الجميع		المستحقون الآخرون		الأولاد		الأرامل		
متوسط النصيب	العدد	متوسط النصيب	العدد	متوسط النصيب	العدد	متوسط النصيب	العدد	
441	59553	228	4425	316	36154	728	18974	المدنيين العاملين لدى صاحب عمل
283	1515	181	115	208	1068	559	332	المدنيين العاملين لحسابهم الخاص
436	19257	223	2552	327	10698	721	6007	العسكريين
437	80325	225	7092	316	47920	724	25313	إجمالي المستحقين

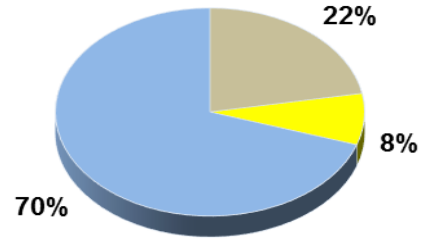
ملاحظة:

متوسط النصيب يمثل المبلغ المصروف للمستحقين بعد الرفع للحد الأدنى وتطبيق قواعد الجمع.

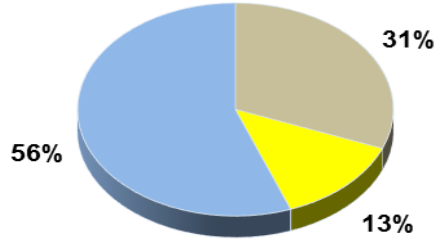
النسبة المئوية من المستحقين
حسب فئة المستحق
كما في 2017/12/31



العاملين لدى صاحب عمل



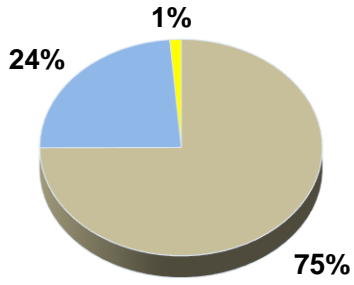
العاملين لحسابهم الخاص



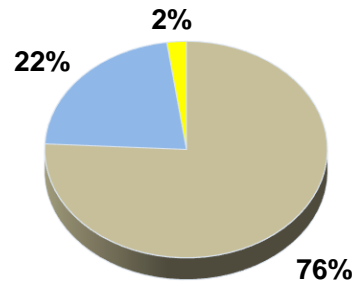
العسكريين



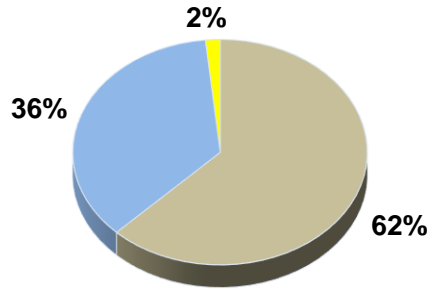
النسبة المئوية من المستحقين
حسب صندوق التأمين
كما في 2017/12/31



الأرامل



الأولاد



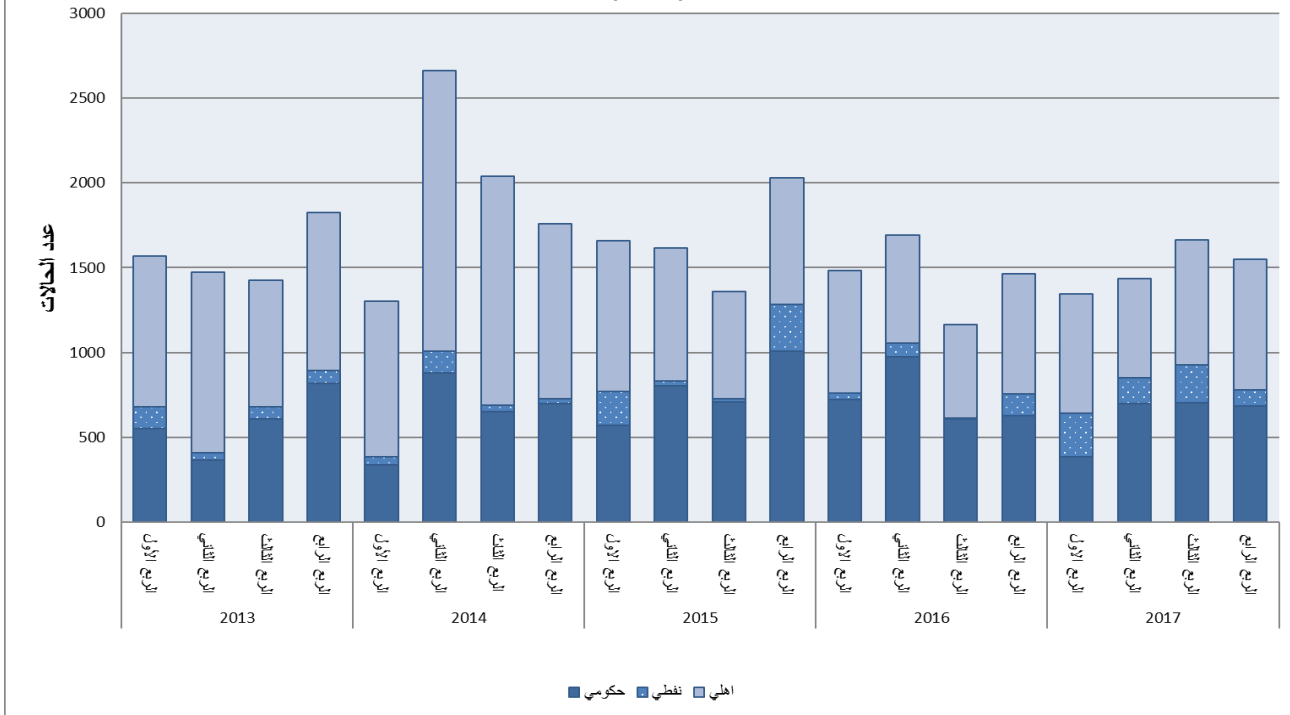
المستحقون الآخرون



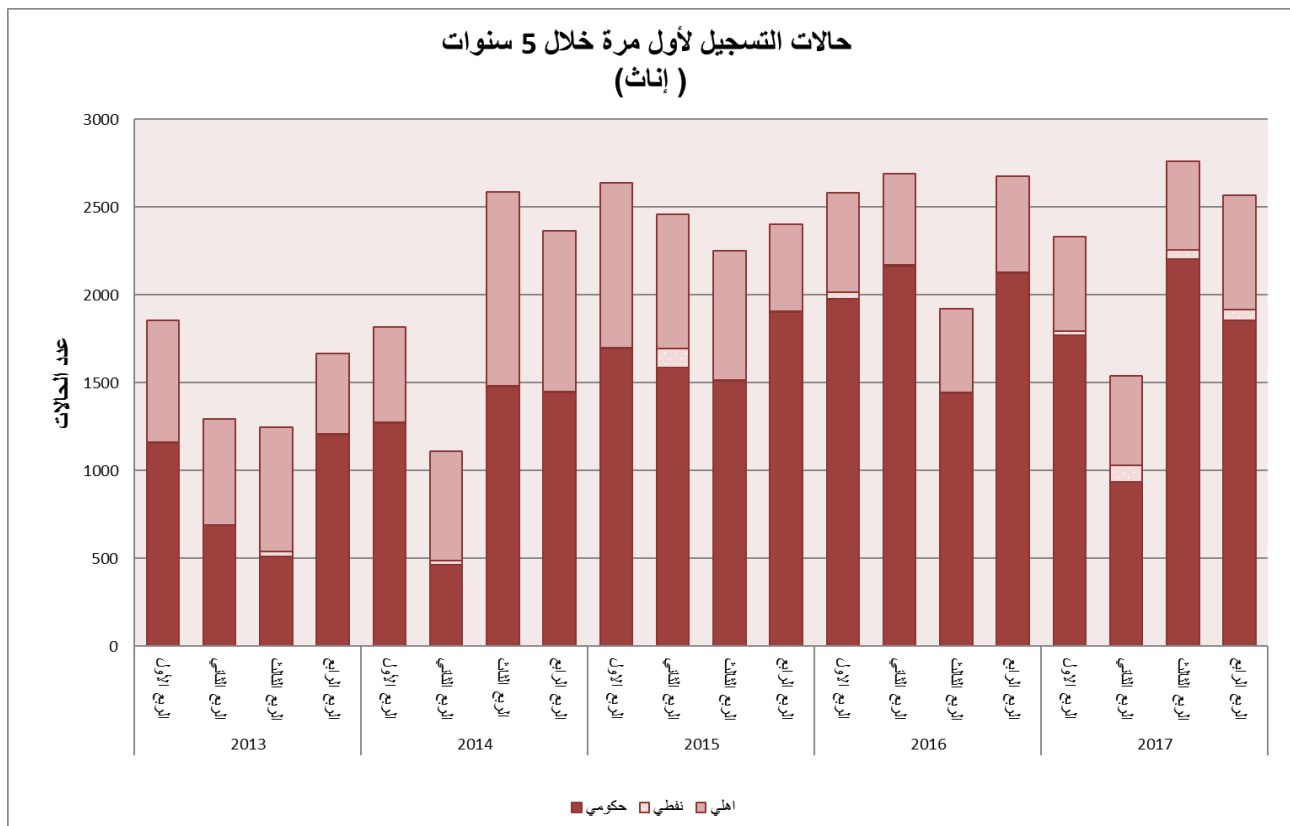
جدول رقم (1/3)
حالات التسجيل لأول مرة
خلال الفترة من 2017/10/1 إلى 2017/12/31
(المدنيين العاملين لدى صاحب عمل)

عدد الحالات خلال الفترة			فئة السن في نهاية الفترة	القطاع
الجميع	إناث	ذكور		
38	20	18	أقل من 21	حكومي
1893	1378	515	21 - 25	
510	368	142	26 - 30	
119	111	8	31 - 35	
119	115	4	36 فأكثر	
2679	1992	687	الجميع	
4	0	4	أقل من 21	نفطي
82	7	75	21 - 25	
13	1	12	26 - 30	
1	0	1	31 - 35	
0	0	0	36 فأكثر	
100	8	92	الجميع	
389	94	295	أقل من 21	أهلي
715	324	391	21 - 25	
195	120	75	26 - 30	
80	76	4	31 - 35	
83	76	7	36 فأكثر	
1462	690	772	الجميع	
431	114	317	أقل من 21	الجميع
2690	1709	981	21 - 25	
718	489	229	26 - 30	
202	187	13	31 - 35	
198	191	11	36 فأكثر	
4241	2690	1551	الجميع	

حالات التسجيل لأول مرة خلال 5 سنوات
(ذكور)



حالات التسجيل لأول مرة خلال 5 سنوات
(إناث)



جدول رقم (2/3)

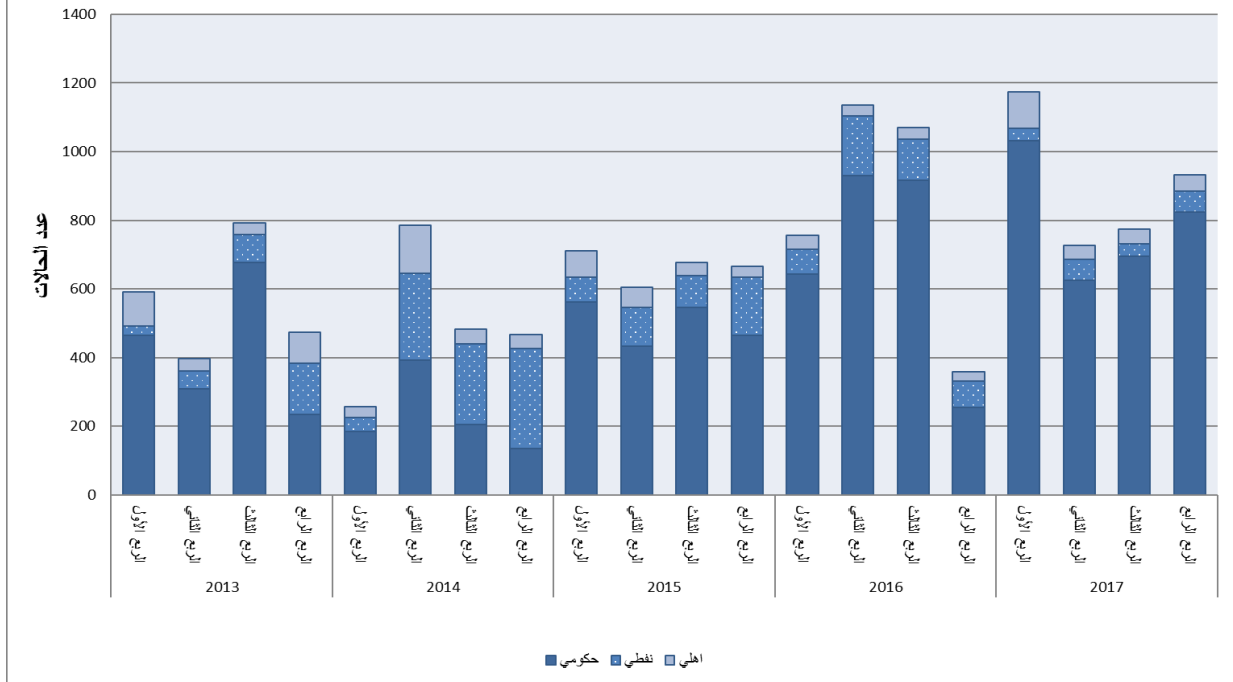
التأمين الأساسي: حالات المعاشات التقاعدية الجديدة
خلال الفترة من 2017/10/1 إلى 2017/12/31
(المدنيين العاملين لدى صاحب عمل)

القطاع	سبب انتهاء الخدمة	عدد الحالات خلال الفترة		
		الجميع	إناث	ذكور
حكومي	وفاة	24	5	19
	عجز عن الكسب	6	4	2
	صحية أخرى	54	32	22
	غير ذلك	1485	776	709
	ذوي إعاقة	102	30	72
	الجميع	1671	847	824
نفطي	وفاة	1	0	1
	عجز عن الكسب	1	1	0
	صحية أخرى	2	0	2
	غير ذلك	63	6	57
	ذوي إعاقة	1	0	1
	الجميع	68	7	61
أهلي	وفاة	6	2	4
	عجز عن الكسب	3	1	2
	صحية أخرى	0	0	0
	غير ذلك	117	77	40
	ذوي إعاقة	3	2	1
	الجميع	129	82	47
الجميع	وفاة	31	7	24
	عجز عن الكسب	10	6	4
	صحية أخرى	56	32	24
	غير ذلك	1665	859	806
	ذوي إعاقة	106	32	74
	الجميع	1868	936	932

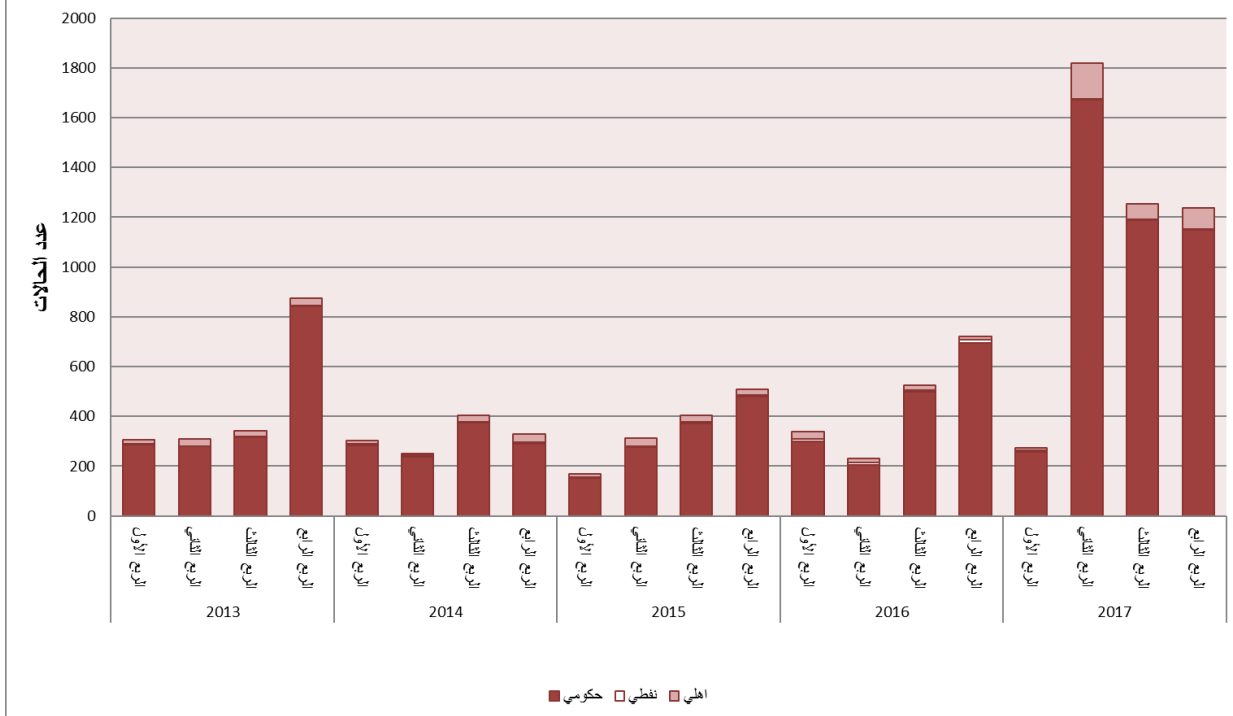
ملاحظة:

ذوي الإعاقة هم المتقاعدين من المؤمن عليهم الذين تقرر اللجنة الفنية المختصة أنهم معاقين.

حالات المعاشات التقاعدية الجديدة خلال 5 سنوات (ذكور)



حالات المعاشات التقاعدية الجديدة خلال 5 سنوات (إناث)



جدول رقم (4)
بيانات الخاضعين للتأمين التكميلي
(مدني وعسكري)
في 2017/12/31

(أ) المؤمن عليهم:

البيان	ذكور		إناث		الجميع	
	العدد	متوسط المرتب	العدد	متوسط المرتب	العدد	متوسط المرتب
المدنيون	121725	611	163377	475	285102	533
العسكريون ⁽¹⁾	-	-	-	-	-	-
الجميع	121725	611	163377	475	285102	533

(ب) أصحاب المعاشات على قيد الحياة:

البيان	ذكور		إناث		الجميع	
	العدد	متوسط المعاش	العدد	متوسط المعاش	العدد	متوسط المعاش
المدنيون	37856	216	33293	123	71149	172
العسكريون	24592	206	6	105	24598	206 ⁽²⁾
الجميع	62448	212	33299	123	95747	181

(ج) المستحقون الذين يصرفون أنصبة:

البيان	الأرامل		الأولاد		المستحقون الآخرون		الجميع	
	العدد	متوسط النصيب	العدد	متوسط النصيب	العدد	متوسط النصيب	العدد	متوسط النصيب ⁽³⁾
عن مدنيين	4599	62	11158	31	2233	19	17990	37
عن عسكريين	1564	93	3982	41	2039	38	7585	51 ⁽²⁾
الجميع	6163	70	15140	34	4272	28	25575	41

(1) لا توجد بيانات للنشر.

(2) متوسط المعاش (والنصيب) من التأمين التكميلي للعسكريين يزيد على نظيره للمدنيين رغم أن طريقة (معادلة) حساب المعاش التكميلي

للعسكريين لا تختلف عن المدنيين، ويرجع سبب الزيادة إلى ارتفاع المرتب الخاضع للتأمين التكميلي بالنسبة للعسكريين.

(3) متوسط النصيب يمثل المبلغ المصروف للمستحقين بعد الرفع للحد الأدنى وتطبيق قواعد الجمع.

جداول ملحقة

ملحق رقم (1)

حالات التسجيل لأول مرة خلال 5 سنوات

السنة	القطاع	الربع الأول			الربع الثاني			الربع الثالث			الربع الرابع		
		الجميع	إناث	ذكور	الجميع	إناث	ذكور	الجميع	إناث	ذكور	الجميع	إناث	ذكور
2017	حكومي	1324	938	386	2901	2203	698	2562	1856	706	2679	1992	687
	نفطي	348	93	255	207	55	152	286	63	223	100	8	92
	أهلي	1214	509	705	1089	503	586	1383	648	735	1462	690	772
	الجميع	2886	1540	1346	4197	2761	1436	4231	2567	1664	4241	2690	1551
2016	حكومي	2883	2162	721	2416	1442	974	2736	2127	609	2401	1771	630
	نفطي	50	10	40	87	5	82	5	1	4	150	23	127
	أهلي	1241	520	721	1110	476	634	1098	548	550	1245	539	706
	الجميع	4174	2692	1482	3613	1923	1690	3839	2676	1163	3796	2333	1463
2015	حكومي	2157	1588	569	2318	1512	806	2614	1905	709	2990	1980	1010
	نفطي	311	109	202	30	4	26	22	4	18	314	38	276
	أهلي	1651	763	888	1521	735	786	1123	492	631	1307	564	743
	الجميع	4119	2460	1659	3869	2251	1618	3759	2401	1358	4611	2582	2029
2014	حكومي	802	465	337	2359	1477	882	2101	1447	654	2393	1696	697
	نفطي	71	22	49	136	8	128	39	4	35	35	4	31
	أهلي	1542	625	917	2753	1103	1650	2262	913	1349	1968	939	1029
	الجميع	2415	1112	1303	5248	2588	2660	4402	2364	2038	4396	2639	1757
2013	حكومي	1242	689	553	877	511	366	1813	1206	607	2089	1269	820
	نفطي	130	2	128	70	29	41	79	6	73	78	5	73
	أهلي	1493	605	888	1776	709	1067	1200	456	744	1477	546	931
	الجميع	2865	1296	1569	2723	1249	1474	3092	1668	1424	3644	1820	1824

ملحق رقم (2)

حالات المعاشات التقاعدية الجديدة خلال 5 سنوات

السنة	القطاع	الربع الأول			الربع الثاني			الربع الثالث			الربع الرابع		
		الجميع	إناث	ذكور	الجميع	إناث	ذكور	الجميع	إناث	ذكور	الجميع	إناث	ذكور
2017	حكومي	2704	1672	1032	1813	1187	626	1842	1148	694	1671	847	824
	نفطي	40	5	35	66	6	60	43	6	37	68	7	61
	أهلي	248	142	106	100	60	40	126	83	43	129	82	47
	الجميع	2992	1819	1173	1979	1253	726	2011	1237	744	1868	936	932
2016	حكومي	849	206	643	1427	498	929	1613	696	917	512	257	255
	نفطي	79	7	72	182	8	174	131	12	119	82	5	77
	أهلي	58	18	40	51	19	32	48	13	35	36	10	26
	الجميع	986	231	755	1660	525	1135	1792	721	1071	630	272	358
2015	حكومي	837	275	562	806	372	434	1027	480	547	764	300	464
	نفطي	76	5	71	116	5	111	97	5	92	180	10	170
	أهلي	110	31	79	87	28	59	62	25	37	58	27	31
	الجميع	1023	311	712	1009	405	604	1186	510	676	1002	337	665
2014	حكومي	423	238	185	766	373	393	493	289	204	288	153	135
	نفطي	44	4	40	258	5	253	241	6	235	292	1	291
	أهلي	39	8	31	164	25	139	78	34	44	56	15	41
	الجميع	506	250	256	1188	403	785	812	329	483	636	169	467
2013	حكومي	744	279	465	626	316	310	1521	843	678	518	283	235
	نفطي	26	0	26	52	2	50	82	1	81	155	6	149
	أهلي	131	30	101	60	24	36	64	30	34	105	15	90
	الجميع	901	309	592	738	342	396	1667	874	793	778	304	474