



النشرة الإحصائية ربع السنوية
عن الخاضعين لنظام التأمينات الاجتماعية

للفترة من 2019/7/1 إلى 2019/9/30

بيان محتويات النشرة الإحصائية ربع السنوية

العنوان	رقم الجدول
بيان إجمالي بأعداد الخاضعين للتأمينات الاجتماعية (مدني وعسكري) في 2019/9/30.	1
المؤمن عليهم (مدني فقط) في 2019/9/30.	1/2
أصحاب المعاشات على قيد الحياة (مدني وعسكري) في 2019/9/30.	2/2
المستحقون في المعاش ويصرفون (مدني وعسكري) في 2019/9/30.	3/2
حالات التسجيل لأول مرة خلال الفترة من 2019/7/1 إلى 2019/9/30 (المدنيين العاملين لدى صاحب عمل).	1/3
حالات المعاشات التقاعدية الجديدة خلال الفترة من 2019/7/1 إلى 2019/9/30 (المدنيين العاملين لدى صاحب عمل).	2/3
بيانات الخاضعين للتأمين التكميلي (مدني وعسكري) في 2019/9/30.	4

جدول رقم (1)
بيان إجمالي بأعداد الخاضعين
للتأمينات الاجتماعية (مدني وعسكري)
في 2019/9/30

المجموع	تأمين العسكريين	تأمين المدنيين (العاملين لدى صاحب عمل والعاملين لحسابهم الخاص)	البيان
373428	*-	373428	المؤمن عليهم
145770	30115	115655	أصحاب المعاشات على قيد الحياة
85398	20330	65068	المستحقين (ويصرفون)
604596	50445	554151	المجموع

* لا توجد بيانات للنشر.

جدول رقم (1/2)
التأمين الأساسي: المؤمن عليهم
(مدني فقط)
في 2019/9/30

النوع							صندوق التأمين
الجميع		إناث		ذكور		القطاع	
متوسط المرتب أو الشريحة	العدد	متوسط المرتب أو الشريحة	العدد	متوسط المرتب أو الشريحة	العدد		
613	282233	537	175630	737	106603	حكومي	المدنيين العاملين لدى صاحب عمل
1453	20492	1472	2994	1450	17498	نفطي	
855	54760	697	26598	1005	28162	أهلي	
698	357485	571	205222	869	152263	المجموع	
429	15943	378	9316	500	6627	المدنيين العاملين لحسابهم الخاص	
373428		214538		158890		إجمالي المدنيين	

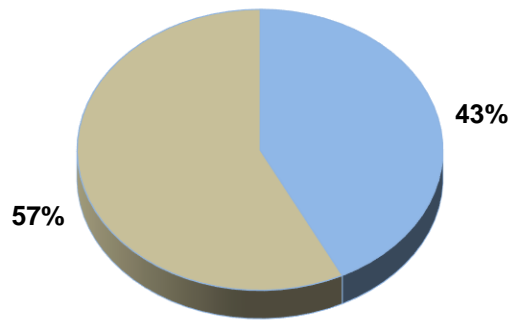
ملاحظة:

حوالي (51%) من المشتركات العاملات لحسابهن الخاص أصبحن على شريحة (250 د.ك.)، في حين أنهن كن على شريحة (200 د.ك.) في النشرات السابقة. ويرجع ذلك إلى ما كان مقرراً في القرار رقم (1) لسنة 2019 من نقل المؤمن عليهم ابتداءً من 2019/6/1 الذين تقل الشرائح التي تؤدي على أساسها اشتراكهم عن شرائح بدء الاشتراك المبينة في الجدول المنصوص عليه بالقرار إلى الشريحة الأعلى مباشرة وفقاً للجدول رقم (6) المرافق لقانون التأمينات الاجتماعية.

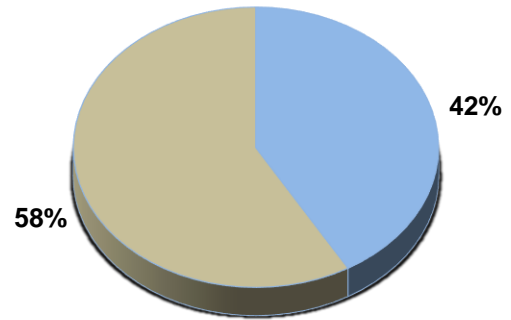
النسبة المئوية من المؤمن عليهم

حسب النوع

كما في 2019/9/30



العاملين لدى صاحب عمل



العاملين لحسابهم الخاص

■ ذكور ■ إناث

جدول رقم (2/2)

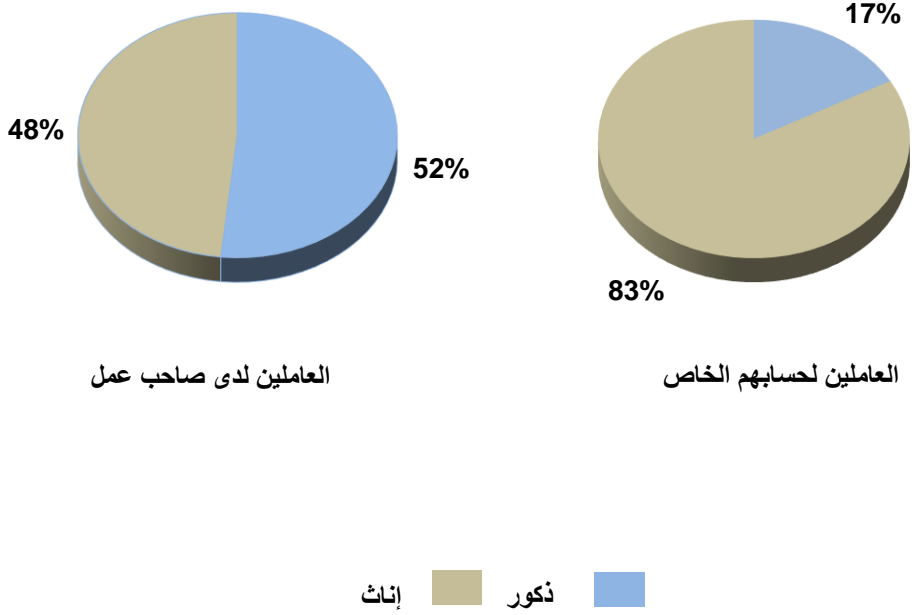
التأمين الأساسي: أصحاب المعاشات على قيد الحياة

(مدني وعسكري)

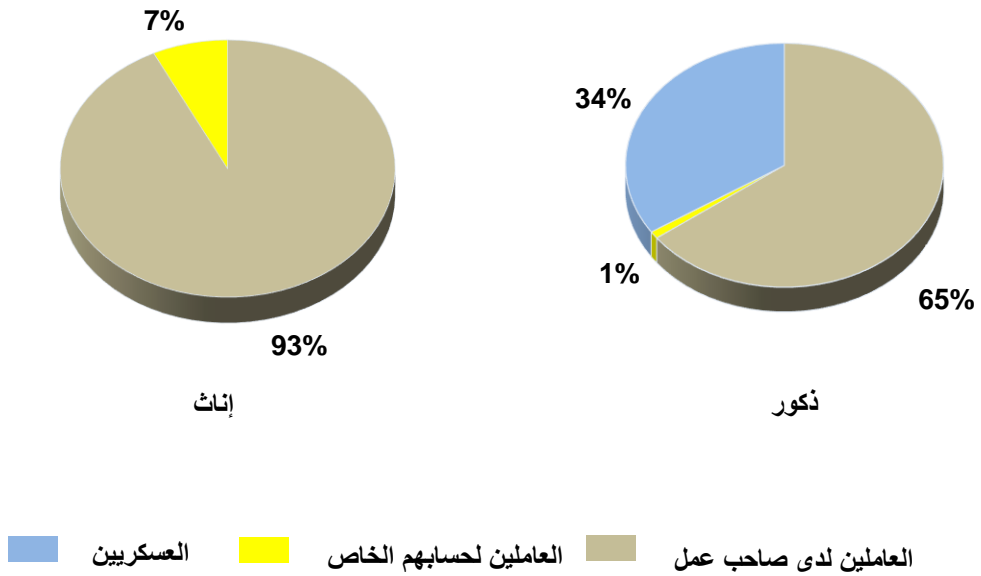
في 2019/9/30

النوع						القطاع	صندوق التأمين
الجميع		إناث		ذكور			
متوسط المعاش التقاعدي	العدد	متوسط المعاش التقاعدي	العدد	متوسط المعاش التقاعدي	العدد		
1168	95970	945	50405	1415	45565	حكومي	المدنيين العاملين لدى صاحب عمل
1773	7019	1546	348	1785	6671	نفطي	
1426	7815	1152	2923	1589	4892	أهلي	
1224	110804	960	53676	1473	57128	المجموع	
687	4851	591	4018	1150	833	المدنيين العاملين لحسابهم الخاص	
1636	11667	1152	4	1636	11663	دفاع	العسكريين
1544	13097	766	3	1544	13094	داخلية	
1492	5351	0	0	1492	5351	حرس وطني	
1570	30115	987	7	1570	30108	المجموع	
1278	145770	934	57701	1503	88069	إجمالي أصحاب المعاشات	

النسبة المئوية من المتقاعدين
حسب النوع
كما في 2019/9/30



النسبة المئوية من المتقاعدين
حسب صندوق التأمين
كما في 2019/9/30



جدول رقم (3/2)

التأمين الأساسي: المستحقون في المعاش ويصرفون

(مدني وعسكري)

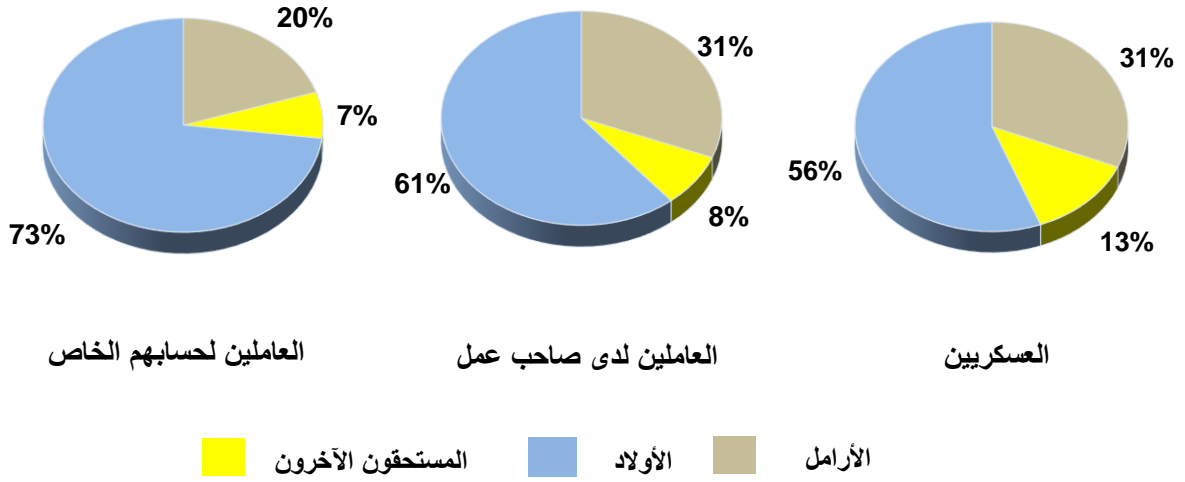
في 2019/9/30

فئات المستحقين								صندوق التأمين
الجميع		المستحقون الآخرون		الأولاد		الأرامل		
متوسط النصيب	العدد	متوسط النصيب	العدد	متوسط النصيب	العدد	متوسط النصيب	العدد	
450	63307	232	4697	321	38820	754	19790	المدنيين العاملين لدى صاحب عمل
282	1761	186	123	209	1285	581	353	المدنيين العاملين لحسابهم الخاص
452	20330	230	2607	337	11376	750	6347	العسكريين
447	85398	231	7427	322	51481	751	26490	إجمالي المستحقين

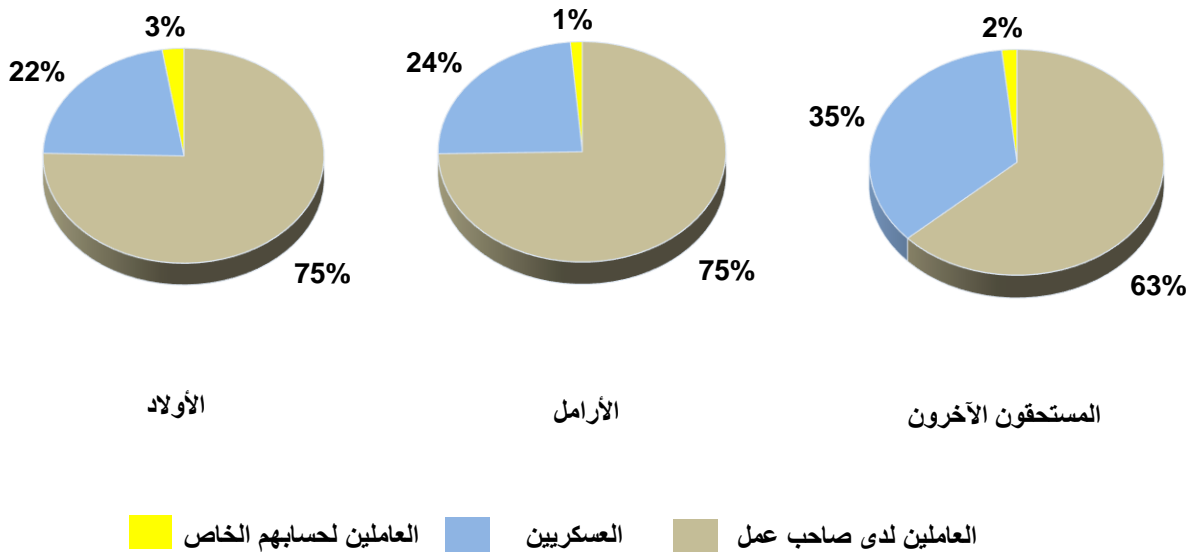
ملاحظة:

متوسط النصيب يمثل المبلغ المصروف للمستحقين بعد الرفع للحد الأدنى وتطبيق قواعد الجمع.

النسبة المئوية من المستحقين
حسب فئة المستحق
كما في 2019/9/30



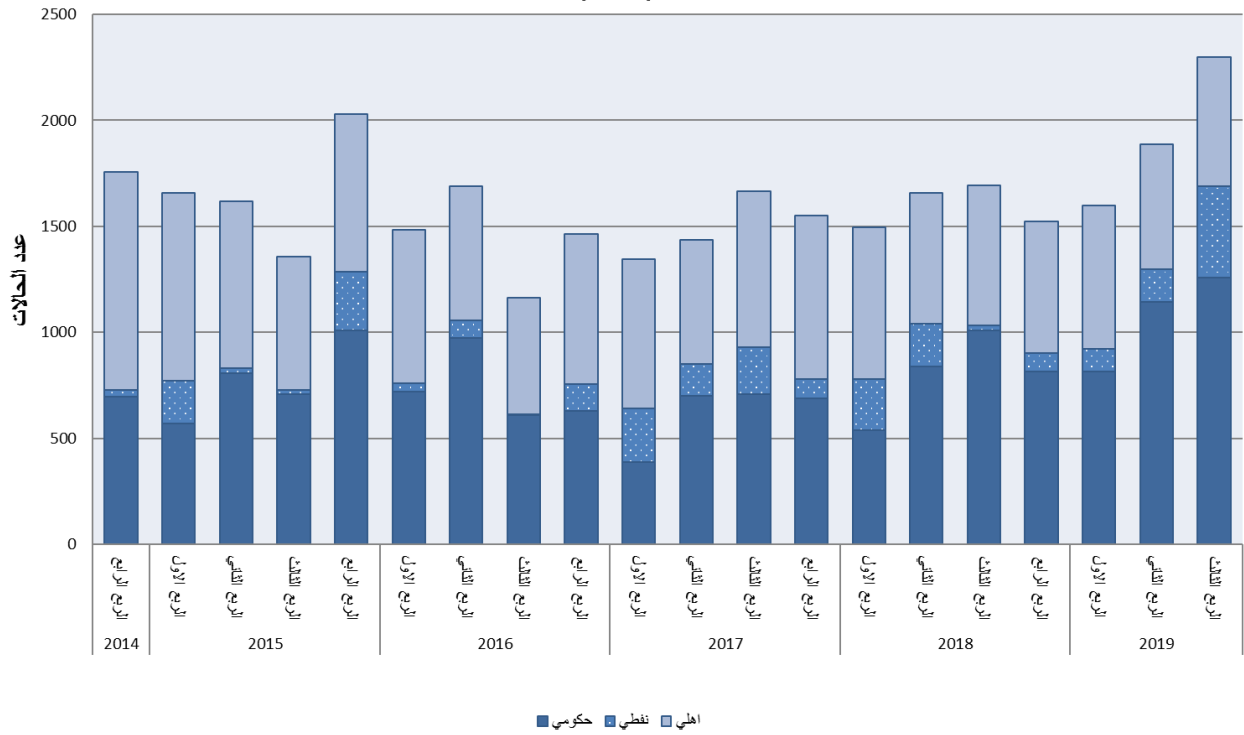
النسبة المئوية من المستحقين
حسب صندوق التأمين
كما في 2019/9/30



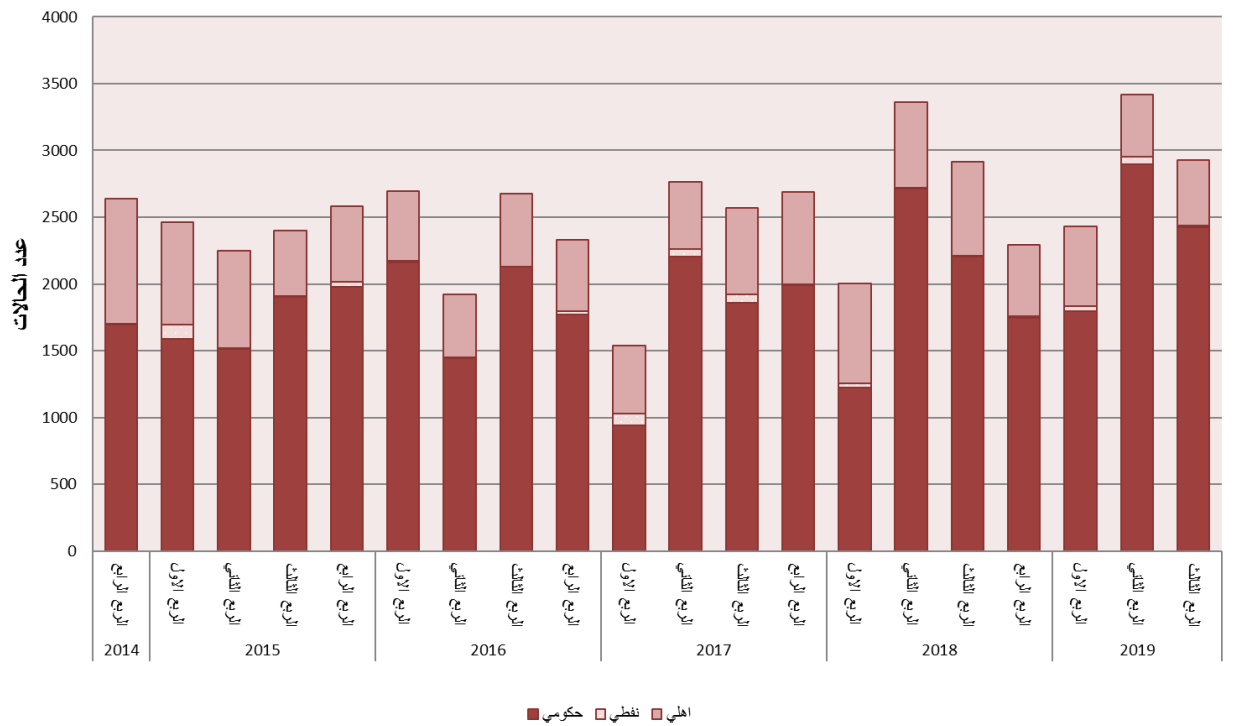
جدول رقم (1/3)
حالات التسجيل لأول مرة
خلال الفترة من 2019/7/1 إلى 2019/9/30
(المدنيين العاملين لدى صاحب عمل)

عدد الحالات خلال الفترة			فئة السن في نهاية الفترة	القطاع
الجميع	إناث	ذكور		
64	30	34	أقل من 21	حكومي
2639	1726	913	21- 25	
763	473	290	26- 30	
94	82	12	31- 35	
121	112	9	36 فأكثر	
3681	2423	1258	الجميع	
0	0	0	أقل من 21	نفطي
380	8	372	21- 25	
61	3	58	26- 30	
0	0	0	31- 35	
0	0	0	36 فأكثر	
441	11	430	الجميع	
164	51	113	أقل من 21	أهلي
659	282	377	21- 25	
204	92	112	26- 30	
37	30	7	31- 35	
39	37	2	36 فأكثر	
1103	492	611	الجميع	
228	81	147	أقل من 21	الجميع
3678	2016	1662	21- 25	
1028	568	460	26- 30	
131	112	19	31- 35	
160	149	11	36 فأكثر	
5225	2926	2299	الجميع	

حالات التسجيل لأول مرة خلال 5 سنوات (ذكور)



حالات التسجيل لأول مرة خلال 5 سنوات (إناث)



جدول رقم (2/3)

التأمين الأساسي: حالات المعاشات التقاعدية الجديدة

خلال الفترة من 2019/7/1 إلى 2019/9/30

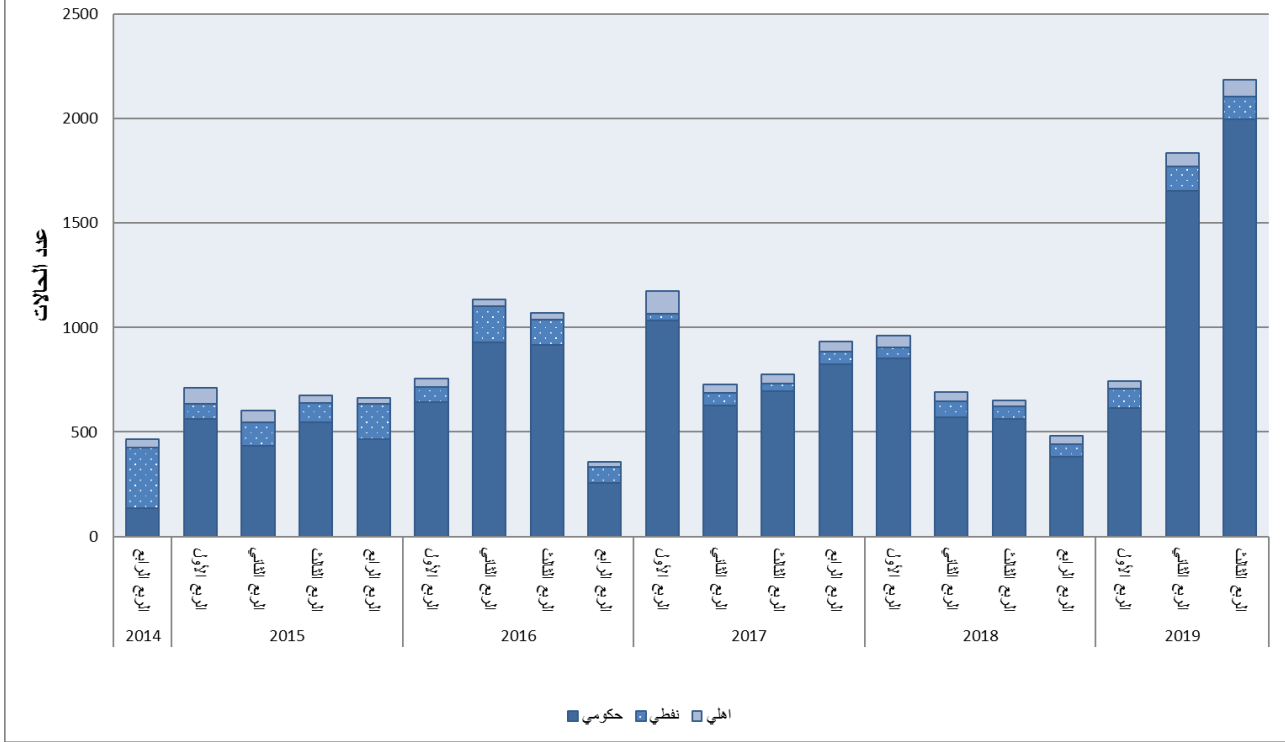
(المدنيين العاملين لدى صاحب عمل)

القطاع	سبب انتهاء الخدمة	عدد الحالات خلال الفترة		
		ذكور	إناث	الجميع
حكومي	وفاة	28	12	40
	عجز عن الكسب	4	2	6
	صحية أخرى	15	21	36
	غير ذلك	1855	1931	3786
	ذوي إعاقة	93	32	125
	الجميع	1995	1998	3993
نفطي	وفاة	1	0	1
	عجز عن الكسب	0	0	0
	صحية أخرى	1	0	1
	غير ذلك	107	9	116
	ذوي إعاقة	1	1	2
	الجميع	110	10	120
أهلي	وفاة	2	4	6
	عجز عن الكسب	0	0	0
	صحية أخرى	0	1	1
	غير ذلك	75	143	218
	ذوي إعاقة	5	6	11
	الجميع	82	154	236
الجميع	وفاة	31	16	47
	عجز عن الكسب	4	2	6
	صحية أخرى	16	22	38
	غير ذلك	2037	2083	4120
	ذوي إعاقة	99	39	138
	الجميع	2187	2162	4349

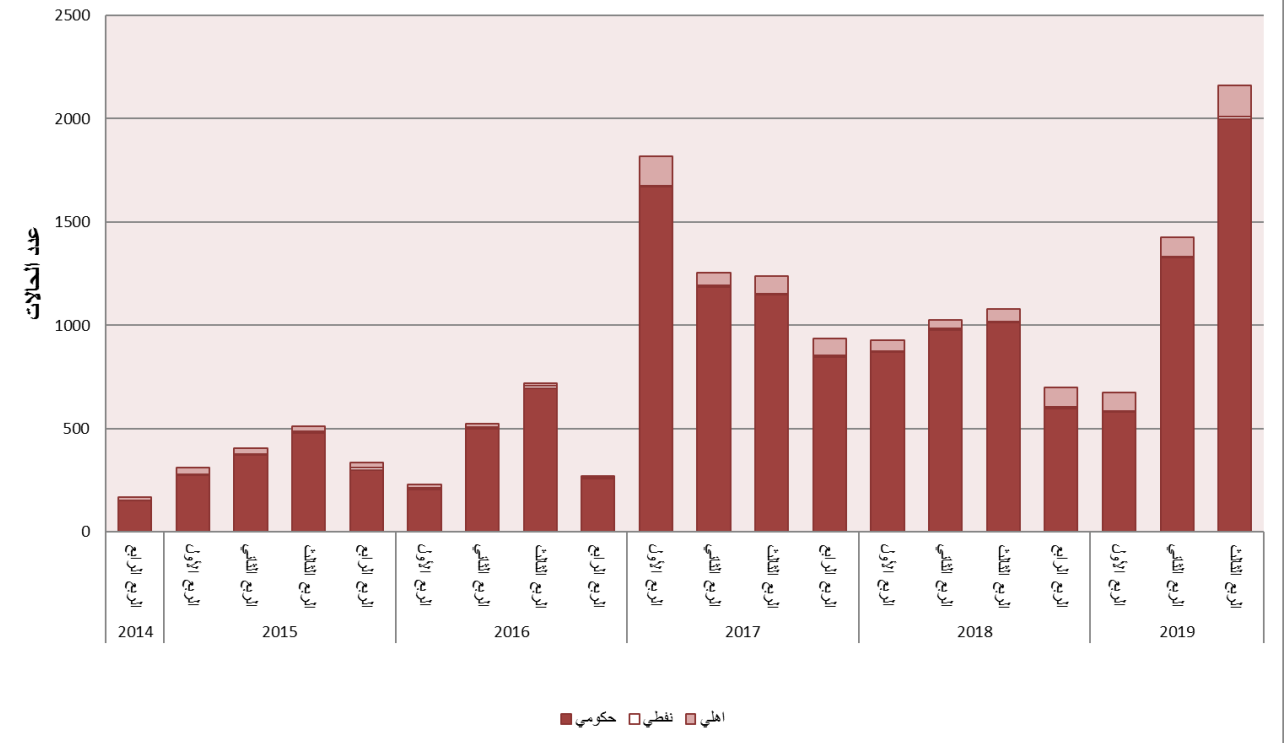
ملاحظة:

ذوي الإعاقة هم المتقاعدين من المؤمن عليهم الذين تقرر اللجنة الفنية المختصة أنهم معاقين.

حالات المعاشات التقاعدية الجديدة خلال 5 سنوات (ذكور)



حالات المعاشات التقاعدية الجديدة خلال 5 سنوات (إناث)



جدول رقم (4)
بيانات الخاضعين للتأمين التكميلي
(مدني وعسكري)
في 2019/9/30

(أ) المؤمن عليهم:

الجميع		إناث		ذكور		البيان
متوسط المرتب	العدد	متوسط المرتب	العدد	متوسط المرتب	العدد	
538	302817	474	177412	628	125405	المدنيون
-	-	-	-	-	-	العسكريون ⁽¹⁾
538	302817	474	177412	628	125405	الجميع

(ب) أصحاب المعاشات على قيد الحياة:

الجميع		إناث		ذكور		البيان
متوسط المعاش	العدد	متوسط المعاش	العدد	متوسط المعاش	العدد	
214	85922	164	40928	260	44994	المدنيون
⁽²⁾ 223	27382	113	7	223	27375	العسكريون
216	113304	164	40935	246	72369	الجميع

(ج) المستحقون الذين يصرفون أنصبة:

الجميع		المستحقون الآخرون		الأولاد		الأرامل		البيان
متوسط النصيب ⁽³⁾	العدد	متوسط النصيب	العدد	متوسط النصيب	العدد	متوسط النصيب	العدد	
44	20399	21	2484	38	12451	69	5464	عن مدنيين
⁽²⁾ 55	8277	40	2102	45	4365	97	1810	عن عسكريين
48	28676	30	4586	40	16816	76	7274	الجميع

(1) لا توجد بيانات للنشر.

(2) متوسط المعاش (والنصيب) من التأمين التكميلي للعسكريين يزيد على نظيره للمدنيين رغم أن طريقة (معادلة) حساب المعاش التكميلي للعسكريين لا تختلف عن المدنيين، ويرجع سبب الزيادة إلى ارتفاع المرتب الخاضع للتأمين التكميلي بالنسبة للعسكريين.

(3) متوسط النصب يمثل المبلغ المصروف للمستحقين بعد الرفع للحد الأدنى وتطبيق قواعد الجمع.