



النشرة الإحصائية ربع السنوية عن الخاضعين لنظام التأمينات الاجتماعية

للفترة من 2015/1/1 إلى 2015/3/31



التأمينات الاجتماعية .. مستقبل آمن

بيان محتويات النشرة الإحصائية ربع السنوية

العنوان	رقم الجدول
بيان إجمالي بأعداد الخاضعين للتأمينات الاجتماعية (مدني وعسكري) في 2015/3/31.	1
المؤمن عليهم (مدني فقط) في 2015/3/31.	1/2
أصحاب المعاشات على قيد الحياة (مدني وعسكري) في 2015/3/31.	2/2
المستحقون في المعاش ويصرفون (مدني وعسكري) في 2015/3/31.	3/2
حالات التسجيل لأول مرة خلال الفترة من 2015/1/1 إلى 2015/3/31 (المدنيين العاملين لدى صاحب عمل).	1/3
حالات المعاشات التقاعدية الجديدة خلال الفترة من 2015/1/1 إلى 2015/3/31 (المدنيين العاملين لدى صاحب عمل).	2/3
بيانات الخاضعين للتأمين التكميلي (مدني وعسكري) في 2015/3/31.	4
جداول ملحقة	

جدول رقم (1)
بيان إجمالي بأعداد الخاضعين
للتأمينات الاجتماعية (مدني وعسكري)
في 2015/3/31

المجموع	تأمين العسكريين	تأمين المدنيين (العاملين لدى صاحب عمل والعاملين لحسابهم الخاص)	البيان
329666	*-	329666	المؤمن عليهم
109139	22994	86145	أصحاب المعاشات على قيد الحياة
73552	17698	55854	المستحقين (ويصرفون)
512357	40692	471665	المجموع

* لا توجد بيانات للنشر.

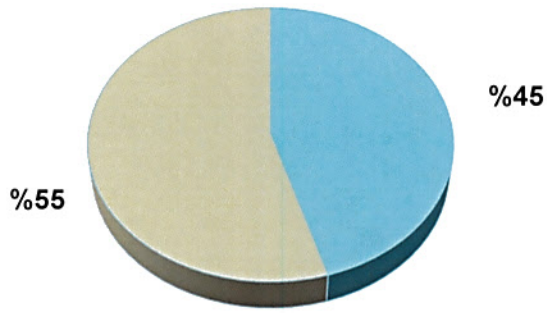
جدول رقم (1/2)
التأمين الأساسي: المؤمن عليهم
(مدني فقط)
في 2015/3/31

النوع							صندوق التأمين
الجميع		إناث		ذكور		القطاع	
متوسط المرتب أو الشريحة	العدد	متوسط المرتب أو الشريحة	العدد	متوسط المرتب أو الشريحة	العدد		
635	242467	546	142372	762	100095	حكومي	المدنيين العاملين لدى صاحب عمل
1408	17459	1445	2276	1402	15183	نقطي	
616	58177	473	29279	761	28898	أهلي	
674	318103	545	173927	829	144176	المجموع	
339	11563	283	7979	465	3584	المدنيين العاملين لحسابهم الخاص	
	329666		181906		147760	إجمالي المدنيين	

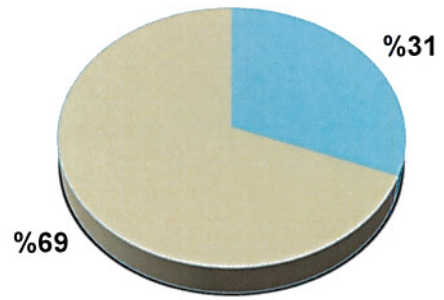
ملاحظات:

1. تبلغ نسبة المشتركات العاملات لحسابهن الخاص (69%) من إجمالي عدد المشتركين (ذكور وإناث) العاملين لحسابهم الخاص.
2. حوالي (60%) من المشتركات العاملات لحسابهن الخاص مازلن على شريحة (200 د.ك) رغم اقتراب سن التقاعد (وهذا يفسر كون متوسط الشريحة عند النساء = 283 د.ك فقط).
3. انخفاض عدد المؤمن عليهم في القطاع الأهلي قد يرجع إلى إنهاء أو إلغاء تسجيل عدد كبير منهم بسبب عدم جدية استحقاقهم للمبالغ المصروفة من برنامج إعادة هيكلة القوى العاملة والجهاز التنفيذي للدولة.

النسبة المئوية من المؤمن عليهم
حسب النوع
في 2015/3/31



العاملين لدى صاحب عمل



العاملين لحسابهم الخاص



جدول رقم (2/2)

التأمين الأساسي: أصحاب المعاشات على قيد الحياة

(مدني وعسكري)

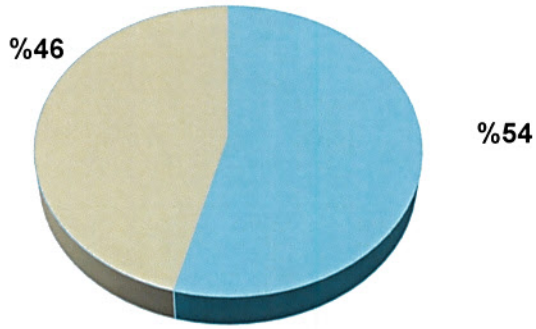
في 2015/3/31

النوع						القطاع	صندوق التأمين
الجميع		إناث		ذكور			
متوسط المعاش التقاعدي	العدد	متوسط المعاش التقاعدي	العدد	متوسط المعاش التقاعدي	العدد		
1100	70642	861	35762	1346	34880	حكومي	المدنيين العاملين لدى صاحب عمل
1648	5634	1329	223	1661	5411	نفطي	
1389	5932	1164	1763	1484	4169	أهلي	
1159	82208	878	37748	1397	44460	المجموع	
618	3937	530	3321	1095	616	المدنيين العاملين لحسابهم الخاص	
1656	8646	1002	3	1656	8643	دفاع	العسكريين
1498	10594	667	3	1498	10591	داخلية	
1346	3754	0	0	1346	3754	حرس وطني	
1533	22994	835	6	1533	22988	المجموع	
1218	109139	850	41075	1440	68064	إجمالي أصحاب المعاشات الأحياء	

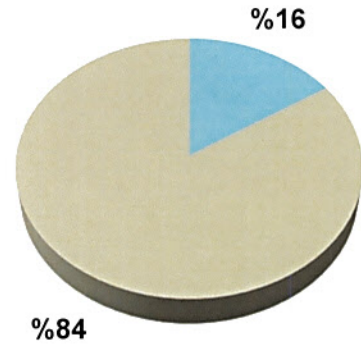
ملاحظة:

يشمل متوسط المعاش التقاعدي الزيادات التي تقررت في المعاشات التقاعدية حتى تاريخ البيان، بما فيما ذلك الزيادات التي تقررت وفقاً لأحكام صندوق زيادة المعاشات التقاعدية.


النسبة المئوية من المتقاعدين
حسب النوع
في 2015/3/31



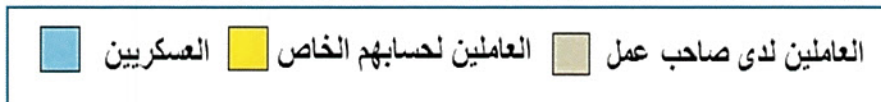
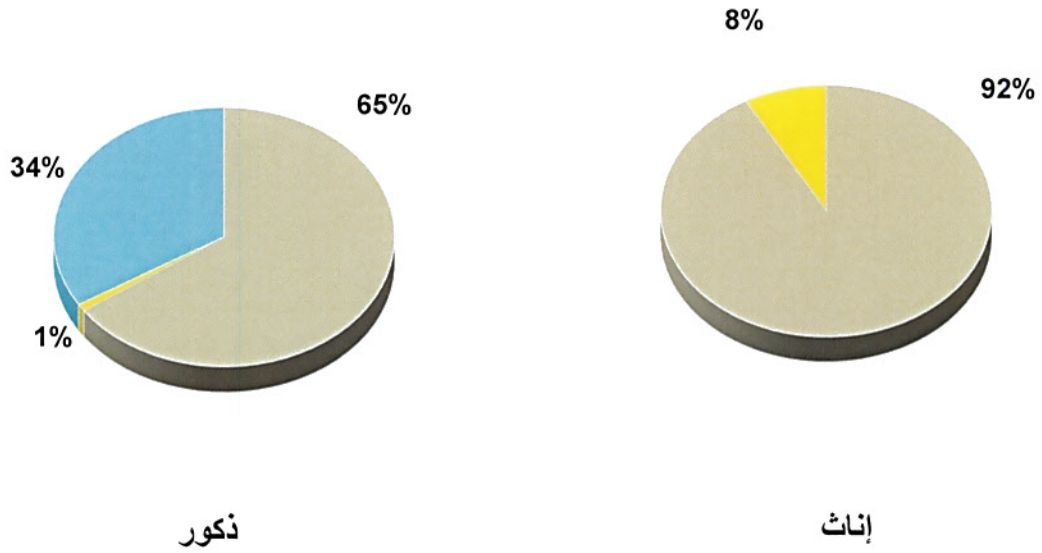
العاملين لدى صاحب عمل



العاملين لحسابهم الخاص



النسبة المئوية من المتقاعدين
حسب صندوق التأمين
في 2015/3/31



جدول رقم (3/2)

التأمين الأساسي: المستحقون في المعاش ويصرفون

(مدني وعسكري)

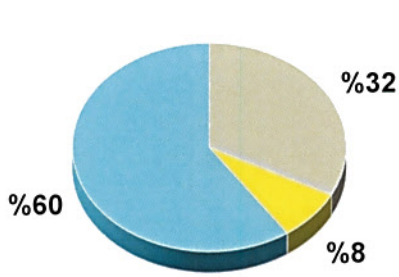
في 2015/3/31

فئات المستحقين								صندوق التأمين
الجميع		المستحقون الآخرون		الأولاد		الأرامل		
متوسط النصيب	العدد	متوسط النصيب	العدد	متوسط النصيب	العدد	متوسط النصيب	العدد	
429	54560	221	4296	312	32544	694	17720	المدنيين العاملين لدى صاحب عمل
286	1294	177	104	212	882	536	308	المدنيين العاملين لحسابهم الخاص
417	17698	205	2539	321	9682	685	5477	العسكريين
424	73552	214	6939	312	43108	690	23505	إجمالي المستحقين

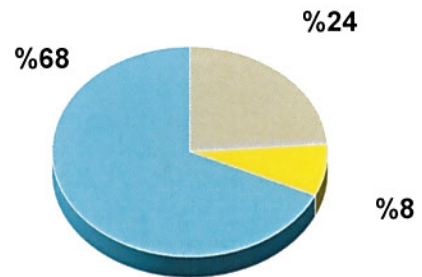
ملاحظات:

1. يشمل متوسط النصيب الزيادات التي تقررت في المعاشات التقاعدية حتى تاريخ البيان، بما في ذلك الزيادات التي تقررت وفقاً لأحكام صندوق زيادة المعاشات التقاعدية.
2. متوسط النصيب يمثل المبلغ المصروف للمستحقين بعد الرفع للحد الأدنى وتطبيق قواعد الجمع.

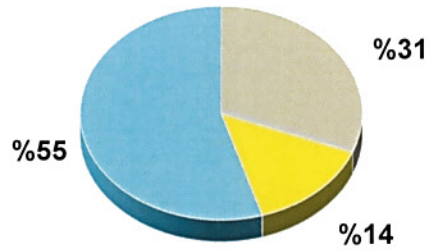
النسبة المئوية من المستحقين
 حسب فئة المستحق
 في 2015/3/31



العاملين لدى صاحب عمل



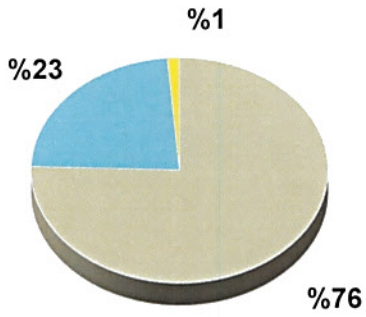
العاملين لحسابهم الخاص



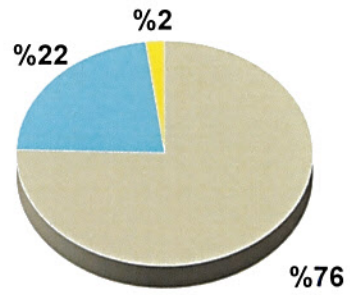
العسكريين



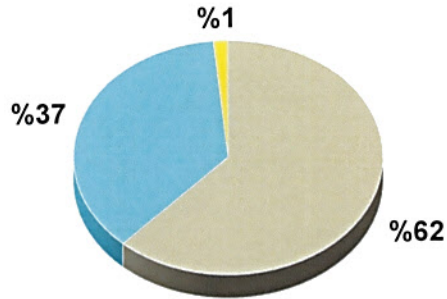
النسبة المئوية من المستحقين
حسب صندوق التأمين
في 2015/3/31



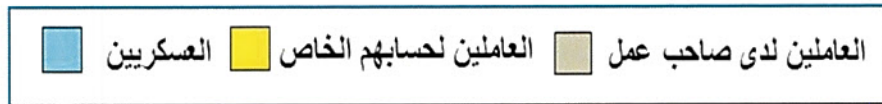
الأرامل



الأولاد



المستحقون الآخرون



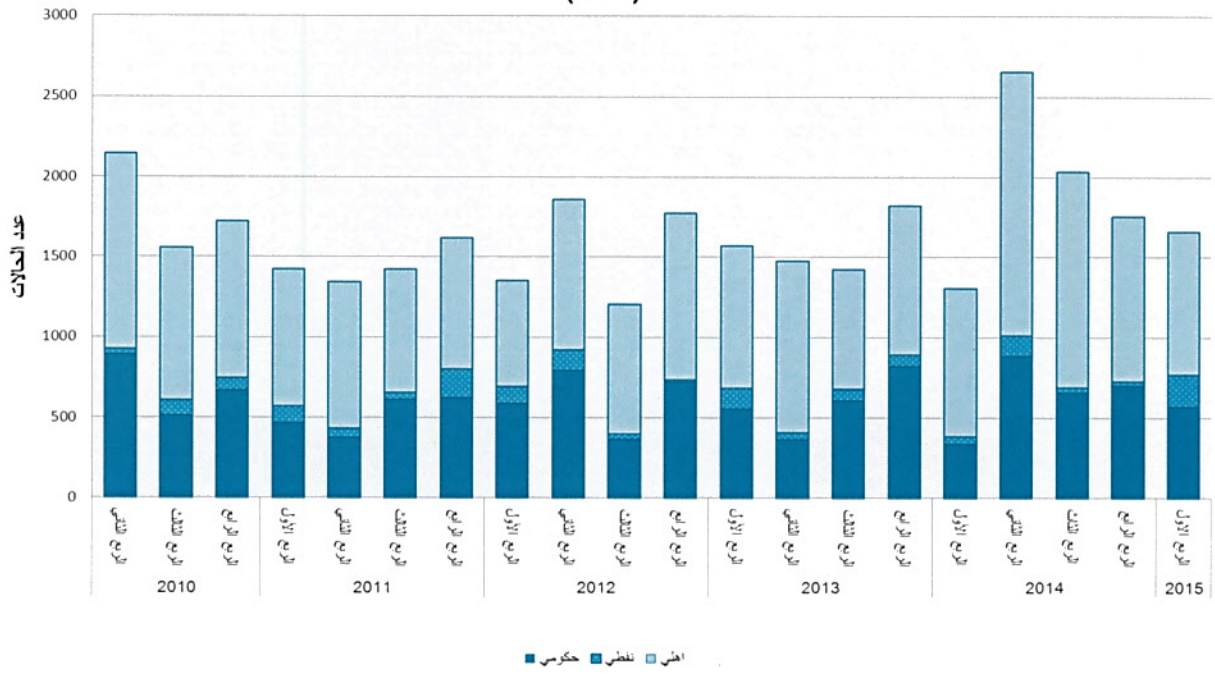
جدول رقم (1/3)
حالات التسجيل لأول مرة
خلال الفترة من 2015/1/1 إلى 2015/3/31
(المدنيين العاملين لدى صاحب عمل)

القطاع	فئة السن في بداية الفترة	عدد الحالات خلال الفترة		
		ذكور	إناث	الجميع
حكومي	أقل من 20	9	4	13
	24 - 20	376	950	1326
	29 - 25	171	455	626
	34 - 30	9	104	113
	35 فأكثر	4	75	79
	الجميع	569	1588	2157
نفطي	أقل من 20	0	0	0
	24 - 20	131	81	212
	29 - 25	69	28	97
	34 - 30	2	0	2
	35 فأكثر	0	0	0
	الجميع	202	109	311
أهلي	أقل من 20	274	90	364
	24 - 20	490	346	836
	29 - 25	107	143	250
	34 - 30	9	97	106
	35 فأكثر	8	87	95
	الجميع	888	763	1651
الجميع	أقل من 20	283	94	377
	24 - 20	997	1377	2374
	29 - 25	347	626	973
	34 - 30	20	201	221
	35 فأكثر	12	162	174
	الجميع	1659	2460	4119

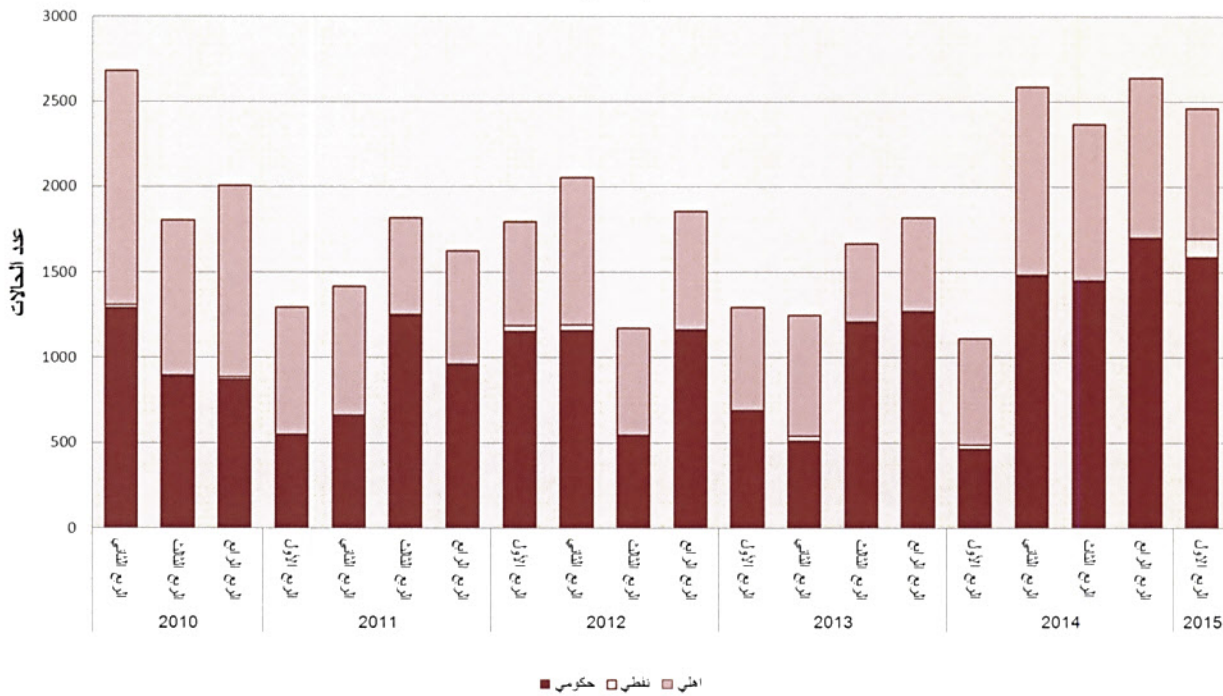
ملاحظة:

ابتداءً من عام 2004، ازداد عدد حالات التسجيل لأول مرة في القطاع الأهلي، وذلك بسبب نسب العمالة الكويتية التي فرضت بمقتضى القانون على هذا القطاع، وبسبب قانون دعم العمالة الكويتية.

حالات التسجيل لأول مرة خلال 5 سنوات
(ذكور)



حالات التسجيل لأول مرة خلال 5 سنوات
(إناث)



جدول رقم (2/3)

التأمين الأساسي: حالات المعاشات التقاعدية الجديدة

خلال الفترة من 2015/1/1 إلى 2015/3/31

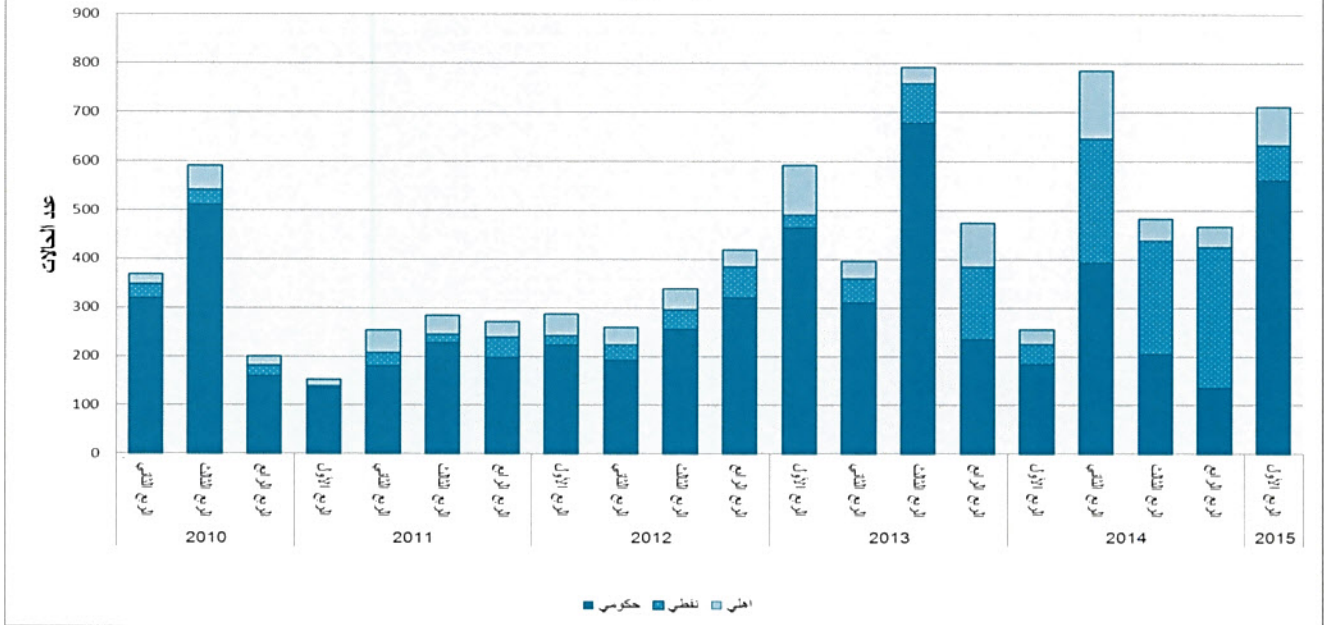
(المدنيين العاملين لدى صاحب عمل)

القطاع	سبب انتهاء الخدمة	عدد الحالات خلال الفترة		
		ذكور	إناث	الجميع
حكومي	وفاة	24	7	31
	عجز عن الكسب	11	3	14
	صحية أخرى	15	19	34
	غير ذلك	512	246	758
	الجميع	562	275	837
نفطي	وفاة	2	0	2
	عجز عن الكسب	2	0	2
	صحية أخرى	4	0	4
	غير ذلك	63	5	68
	الجميع	71	5	76
أهلي	وفاة	3	1	4
	عجز عن الكسب	1	0	1
	صحية أخرى	4	1	5
	غير ذلك	71	29	100
	الجميع	79	31	110
الجميع	وفاة	29	8	37
	عجز عن الكسب	14	3	17
	صحية أخرى	23	20	43
	غير ذلك	646	280	926
	الجميع	712	311	1023

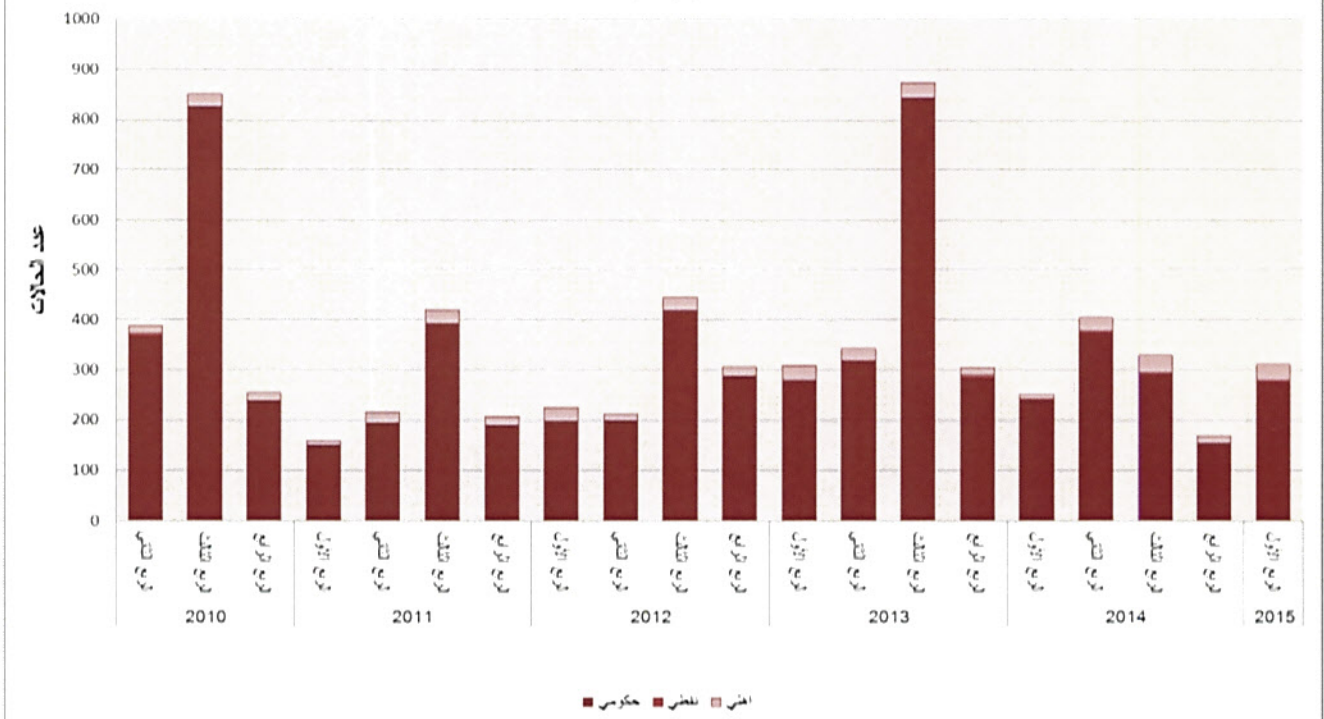
ملاحظة:

بدأت نقل حالات انتهاء الخدمة بسبب العجز عن الكسب والأسباب الصحية الأخرى عما كان معهوداً في الفترات السابقة وذلك اعتباراً من 2011/2/6 تاريخ العمل بقرار وزير المالية رقم (1) لسنة 2011 بتشكيل اللجنة الطبية.

حالات المعاشات التقاعدية الجديدة خلال 5 سنوات
(ذكور)



حالات المعاشات التقاعدية الجديدة خلال 5 سنوات
(إناث)



جدول رقم (4)
بيانات الخاضعين للتأمين التكميلي
(مدني وعسكري)
في 2015/3/31

(أ) المؤمن عليهم:

البيان		ذكور		إناث		الجميع	
العدد	متوسط المرتب	العدد	متوسط المرتب	العدد	متوسط المرتب	العدد	متوسط المرتب
116188	591	144180	463	260368	520		
-	-	-	-	-	-		
116188	591	144180	463	260368	520		

(ب) أصحاب المعاشات على قيد الحياة:

البيان		ذكور		إناث		الجميع	
العدد	متوسط المعاش	العدد	متوسط المعاش	العدد	متوسط المعاش	العدد	متوسط المعاش
29183	134	25184	57	54367	98		
20158	178	6	43	20164	178 ⁽²⁾		
49341	152	25190	57	74531	120		

(ج) المستحقون الذين يصرفون أنصبة:

البيان		الأرامل		الأولاد		المستحقون الآخرون		الجميع	
العدد	متوسط النصيب	العدد	متوسط النصيب	العدد	متوسط النصيب	العدد	متوسط النصيب	العدد	متوسط النصيب ⁽³⁾
3501	52	9373	25	2022	16	14896	30		
1181	87	3208	40	2004	36	6393	47 ⁽²⁾		
4682	61	12581	29	4026	26	21289	35		

(1) لا توجد بيانات للنشر.

(2) متوسط المعاش (والنصيب) من التأمين التكميلي للعسكريين يزيد على نظيره للمدنيين رغم أن طريقة (معادلة) حساب المعاش التكميلي للعسكريين لا تختلف عن المدنيين، ويرجع سبب الزيادة إلى ارتفاع المرتب الخاضع للتأمين التكميلي بالنسبة للعسكريين.

(3) متوسط النصيب يمثل المبلغ المصروف للمستحقين بعد الرفع للحد الأدنى وتطبيق قواعد الجمع.

جداول ملحقة

ملحق رقم (1)

حالات التسجيل لأول مرة خلال 5 سنوات

الربع الرابع		الربع الثالث			الربع الثاني			الربع الأول			القطاع	السنة
إثاث	نكور	الجميع	إثاث	نكور	الجميع	إثاث	نكور	الجميع	إثاث	نكور	الجميع	
2393	1696	2101	1447	654	2359	1477	882	802	465	337	حكومي	2015
35	4	39	4	35	136	8	128	71	22	49	نفطي	
1968	939	2262	913	1349	2753	1103	1650	1542	625	917	أهلي	
4396	2639	4402	2364	2038	5248	2588	2660	2415	1112	1303	الجميع	
2089	1269	1813	1206	607	877	511	366	1242	689	553	حكومي	2014
78	5	79	6	73	70	29	41	130	2	128	نفطي	
1477	546	1200	456	744	1776	709	1067	1493	605	888	أهلي	
3644	1820	3092	1668	1424	2723	1249	1474	2865	1296	1569	الجميع	
1882	1159	907	544	363	1955	1162	793	1745	1155	590	حكومي	2013
18	4	35	1	34	156	29	127	139	34	105	نفطي	
1731	694	1437	630	807	1805	864	941	1262	605	657	أهلي	
3631	1857	2379	1175	1204	3916	2055	1861	3146	1794	1352	الجميع	
1581	958	1857	1243	614	1034	661	373	1010	543	467	حكومي	2012
185	4	54	13	41	60	1	59	106	6	100	نفطي	
1475	662	1332	562	770	1669	756	913	1606	748	858	أهلي	
3241	1624	3243	1818	1425	2763	1418	1345	2722	1297	1425	الجميع	
1542	874	1398	886	512	2185	1293	892	1516	908	608	حكومي	2011
88	13	108	12	96	51	17	34	49	7	42	نفطي	
2099	1119	1856	905	951	2589	1368	1221	1642	856	786	أهلي	
3729	2006	3362	1803	1559	4825	2678	2147	3207	1771	1436	الجميع	
1542	874	1398	886	512	2185	1293	892	1516	908	608	حكومي	2010
88	13	108	12	96	51	17	34	49	7	42	نفطي	
2099	1119	1856	905	951	2589	1368	1221	1642	856	786	أهلي	
3729	2006	3362	1803	1559	4825	2678	2147	3207	1771	1436	الجميع	

ملحق رقم (2)

حالات المعاشات التقاعدية الجديدة خلال 5 سنوات

السنة	القطاع	الربع الأول				الربع الثاني				الربع الثالث				الربع الرابع			
		ذكور	إناث	الجميع	إناث	ذكور	إناث	الجميع	إناث	ذكور	إناث	الجميع	إناث	ذكور	إناث	الجميع	
2015	حكومي	562	275	837													
	نفطي	71	5	76													
	أهلي	79	31	110													
	الجميع	712	311	1023													
2014	حكومي	185	238	423	393	373	766	204	289	493	135	283	235	153	288		
	نفطي	40	4	44	253	5	258	235	6	241	291	1	291	1	292		
	أهلي	31	8	39	139	25	164	44	34	78	41	15	41	15	56		
	الجميع	256	250	506	785	403	1188	483	329	812	467	169	812	169	636		
2013	حكومي	465	279	744	310	316	626	678	843	1521	235	283	235	283	518		
	نفطي	26	0	26	50	2	52	81	1	82	149	6	149	6	155		
	أهلي	101	30	131	36	24	60	34	30	64	90	15	90	15	105		
	الجميع	592	309	901	396	342	738	793	874	1667	474	304	474	304	778		
2012	حكومي	223	197	420	191	198	389	256	418	674	321	286	321	286	607		
	نفطي	20	0	20	33	1	34	40	1	41	64	2	64	2	66		
	أهلي	44	29	73	36	14	50	44	26	70	34	18	34	18	52		
	الجميع	287	226	513	260	213	473	340	445	785	419	306	419	306	725		
2011	حكومي	135	149	284	180	194	374	228	393	621	198	386	198	386	386		
	نفطي	5	1	6	28	1	29	18	0	18	42	1	42	1	43		
	أهلي	13	9	22	46	20	66	38	27	65	32	18	32	18	50		
	الجميع	153	159	312	254	215	469	284	420	704	272	479	272	479	479		
2010	حكومي	325	337	662	320	366	686	511	824	1335	159	397	159	397	397		
	نفطي	15	1	16	29	6	35	30	1	31	23	1	23	1	24		
	أهلي	28	19	47	20	15	35	50	25	75	19	33	19	33			
	الجميع	368	357	725	369	387	756	591	850	1441	201	454	201	454			