



النشرة الإحصائية ربع السنوية
عن الخاضعين لنظام التأمينات الاجتماعية

للفترة من 2019/4/1 إلى 2019/6/30

بيان محتويات النشرة الإحصائية ربع السنوية

العنوان	رقم الجدول
بيان إجمالي بأعداد الخاضعين للتأمينات الاجتماعية (مدني وعسكري) في 2019/6/30.	1
المؤمن عليهم (مدني فقط) في 2019/6/30.	1/2
أصحاب المعاشات على قيد الحياة (مدني وعسكري) في 2019/6/30.	2/2
المستحقون في المعاش ويصرفون (مدني وعسكري) في 2019/6/30.	3/2
حالات التسجيل لأول مرة خلال الفترة من 2019/4/1 إلى 2019/6/30 (المدنيين العاملين لدى صاحب عمل).	1/3
حالات المعاشات التقاعدية الجديدة خلال الفترة من 2019/4/1 إلى 2019/6/30 (المدنيين العاملين لدى صاحب عمل).	2/3
بيانات الخاضعين للتأمين التكميلي (مدني وعسكري) في 2019/6/30.	4

جدول رقم (1)
بيان إجمالي بأعداد الخاضعين
للتأمينات الاجتماعية (مدني وعسكري)
في 2019/6/30

المجموع	تأمين العسكريين	تأمين المدنيين (العاملين لدى صاحب عمل والعاملين لحسابهم الخاص)	البيان
372250	*-	372250	المؤمن عليهم
140548	29116	111432	أصحاب المعاشات على قيد الحياة
84618	20271	64347	المستحقين (ويصرفون)
597416	49387	548029	المجموع

* لا توجد بيانات للنشر.

جدول رقم (1/2)
التأمين الأساسي: المؤمن عليهم
(مدني فقط)
في 2019/6/30

النوع							صندوق التأمين
الجميع		إناث		ذكور		القطاع	
متوسط المرتب أو الشريحة	العدد	متوسط المرتب أو الشريحة	العدد	متوسط المرتب أو الشريحة	العدد		
619	281399	541	174432	746	106967	حكومي	المدنيين العاملين لدى صاحب عمل
1457	20014	1471	2992	1455	17022	نفطي	
852	55064	695	26744	1000	28320	أهلي	
702	356477	575	204168	872	152309	المجموع	
421	15773	371	9266	491	6507	المدنيين العاملين لحسابهم الخاص	
372250		213434		158816		إجمالي المدنيين	

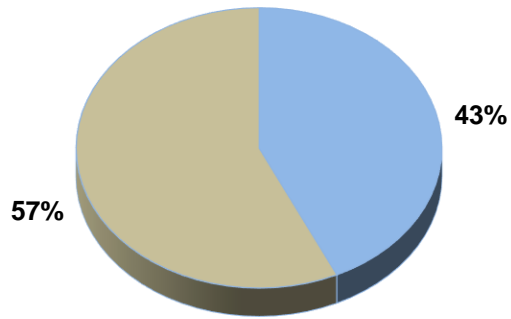
ملاحظة:

حوالي (52%) من المشتركات العاملات لحسابهن الخاص أصبحن على شريحة (250 د.ك.)، في حين أنهن كن على شريحة (200 د.ك.) في النشرات السابقة. ويرجع ذلك إلى ما كان مقرراً في القرار رقم (1) لسنة 2019 من نقل المؤمن عليهم ابتداءً من 2019/6/1 الذين تقل شرائح التي تؤدي على أساسها اشتراكهم عن شرائح بدء الاشتراك المبينة في الجدول المنصوص عليه بالقرار إلى الشريحة الأعلى مباشرة وفقاً للجدول رقم (6) المرافق لقانون التأمينات الاجتماعية.

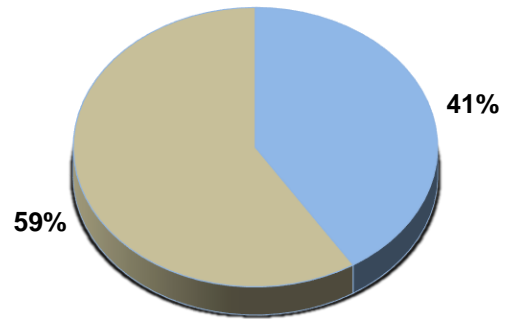
النسبة المئوية من المؤمن عليهم

حسب النوع

كما في 2019/6/30



العاملين لدى صاحب عمل



العاملين لحسابهم الخاص

إناث ذكور

جدول رقم (2/2)

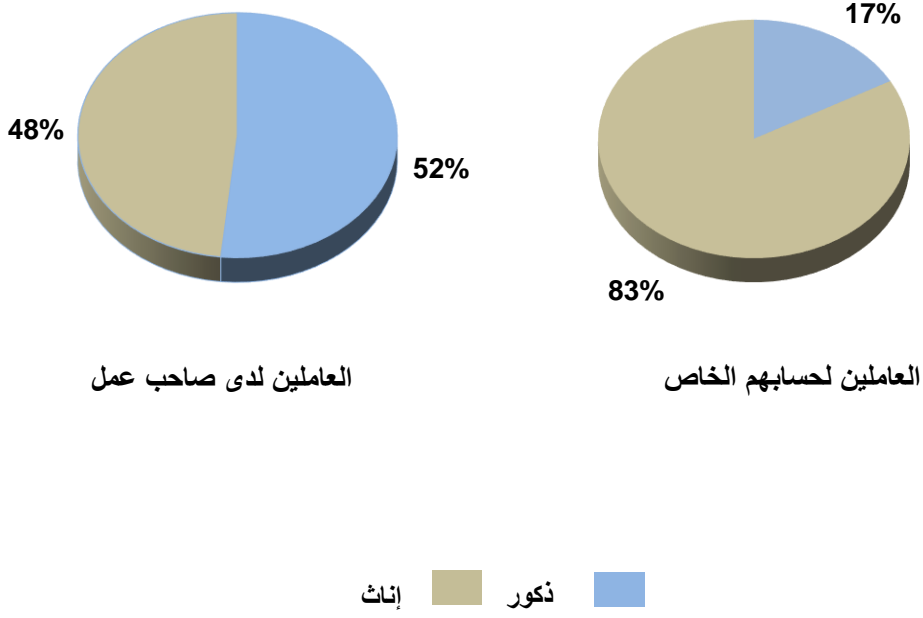
التأمين الأساسي: أصحاب المعاشات على قيد الحياة

(مدني وعسكري)

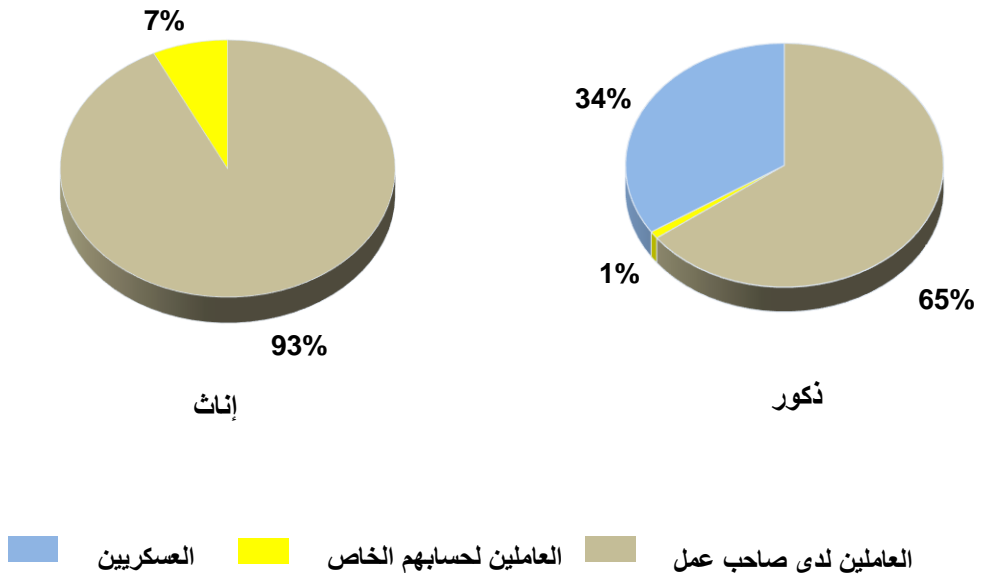
في 2019/6/30

النوع						القطاع	صندوق التأمين
الجميع		إناث		ذكور			
متوسط المعاش التقاعدي	العدد	متوسط المعاش التقاعدي	العدد	متوسط المعاش التقاعدي	العدد		
1136	92148	911	48380	1384	43768	حكومي	المدنيين العاملين لدى صاحب عمل
1737	6922	1504	338	1749	6584	نفطي	
1398	7572	1126	2763	1555	4809	أهلي	
1193	106642	926	51481	1442	55161	المجموع	
651	4790	556	3973	1115	817	المدنيين العاملين لحسابهم الخاص	
1608	11373	1118	4	1608	11369	دفاع	العسكريين
1511	12869	732	3	1511	12866	داخلية	
1433	4874	0	0	1433	4874	حرس وطني	
1536	29116	953	7	1536	29109	المجموع	
1245	140548	899	55461	1471	85087	إجمالي أصحاب المعاشات	

النسبة المئوية من المتقاعدين
حسب النوع
كما في 2019/6/30



النسبة المئوية من المتقاعدين
حسب صندوق التأمين
كما في 2019/6/30



جدول رقم (3/2)

التأمين الأساسي: المستحقون في المعاش ويصرفون

(مدني وعسكري)

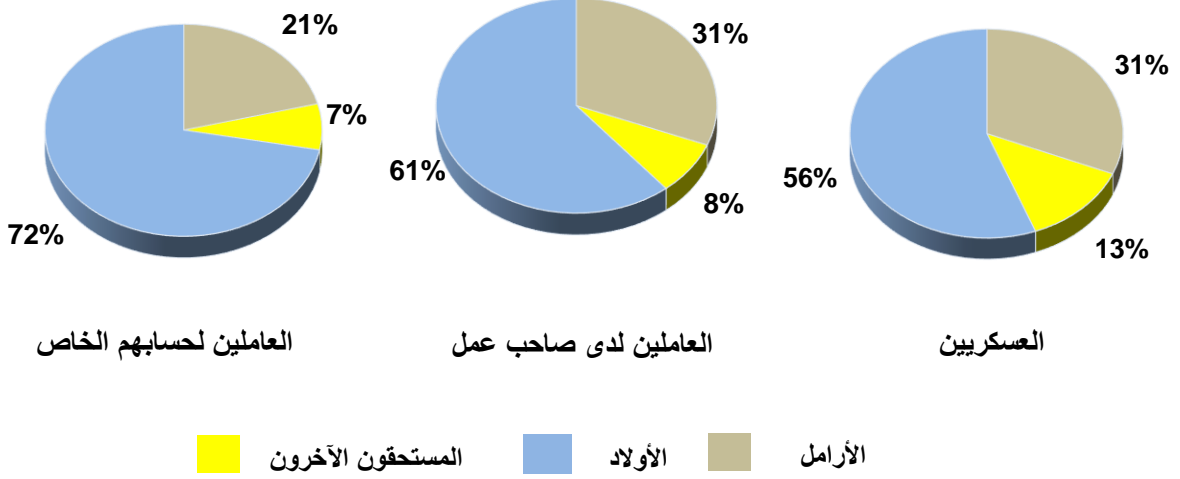
في 2019/6/30

فئات المستحقين								صندوق التأمين
الجميع		المستحقون الآخرون		الأولاد		الأرامل		
متوسط النصيب	العدد	متوسط النصيب	العدد	متوسط النصيب	العدد	متوسط النصيب	العدد	
440	62624	225	4673	315	38274	734	19677	المدنيين العاملين لدى صاحب عمل
271	1723	175	123	200	1246	556	354	المدنيين العاملين لحسابهم الخاص
441	20271	222	2630	329	11317	732	6324	العسكريين
436	84618	223	7426	315	50837	731	26355	إجمالي المستحقين

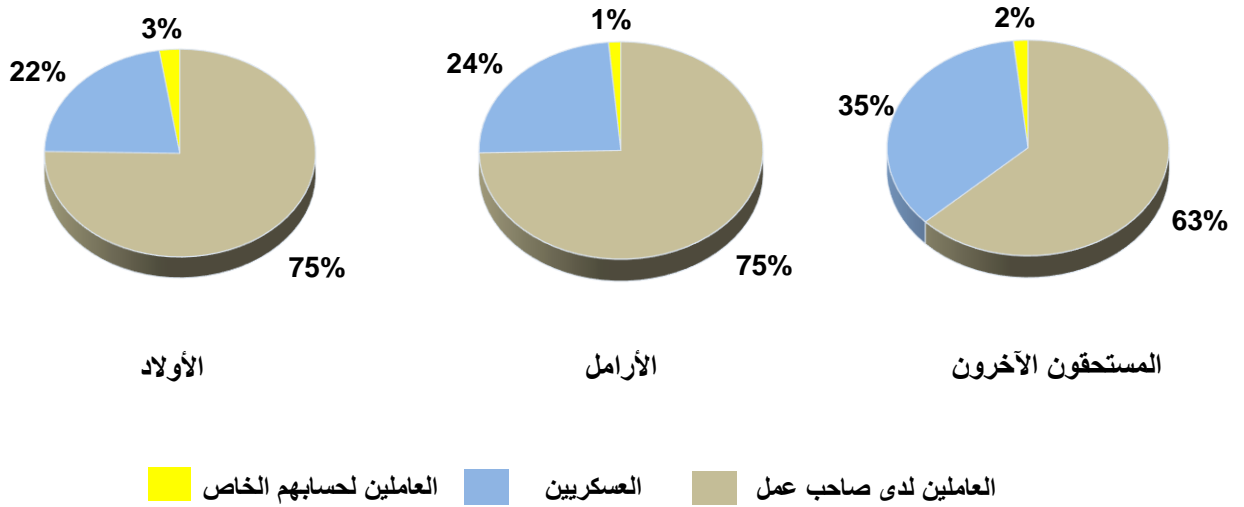
ملاحظة:

متوسط النصيب يمثل المبلغ المصروف للمستحقين بعد الرفع للحد الأدنى وتطبيق قواعد الجمع.

النسبة المئوية من المستحقين
حسب فئة المستحق
كما في 2019/6/30



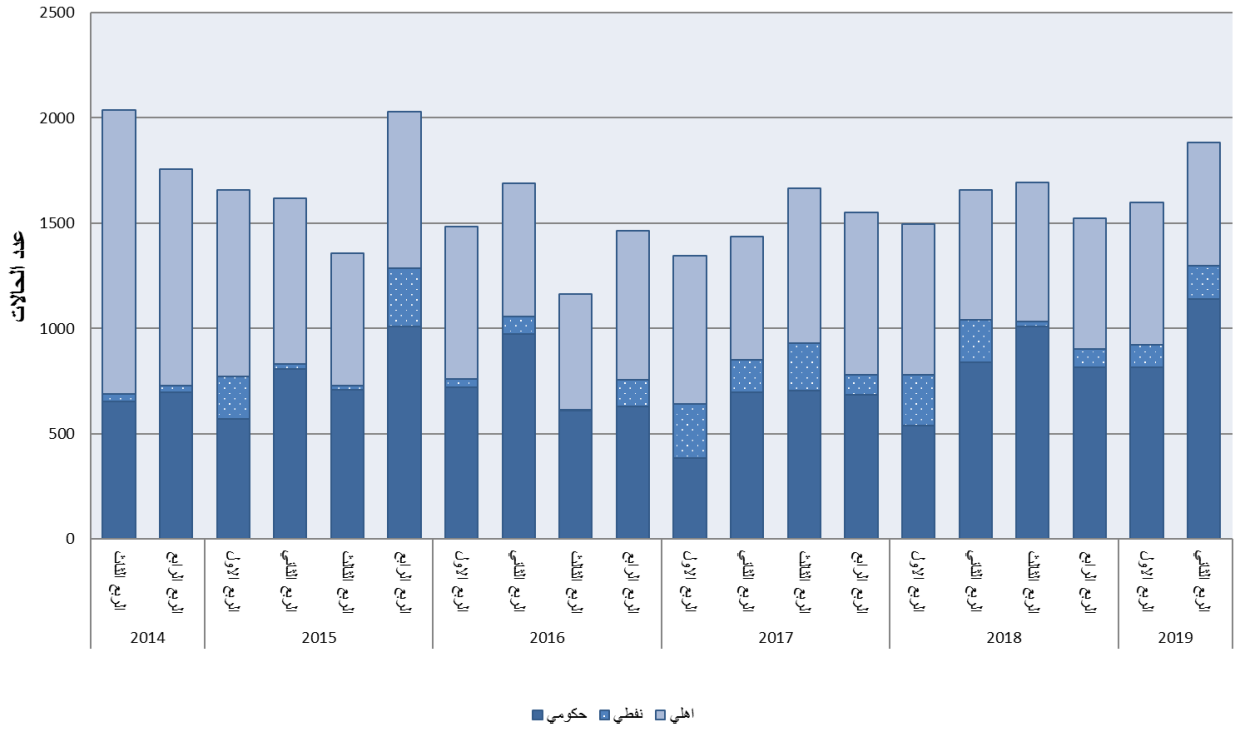
النسبة المئوية من المستحقين
حسب صندوق التأمين
كما في 2019/6/30



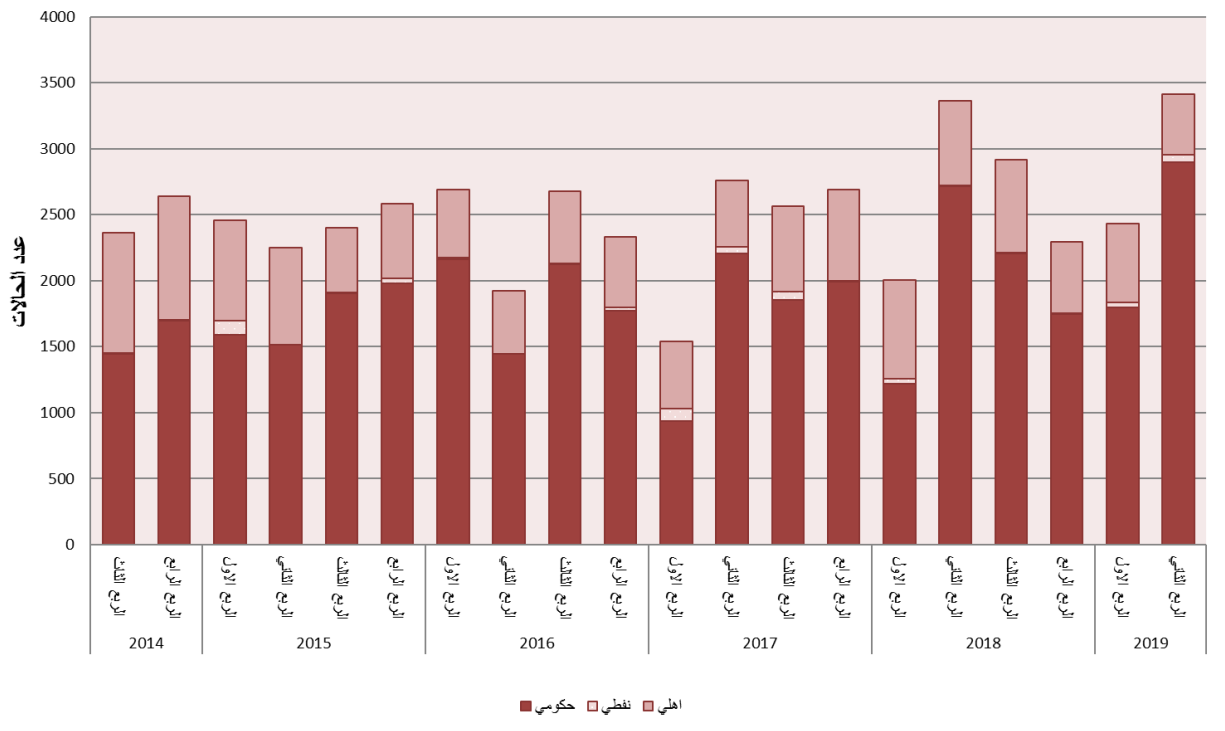
جدول رقم (1/3)
حالات التسجيل لأول مرة
خلال الفترة من 2019/4/1 إلى 2019/6/30
(المدنيين العاملين لدى صاحب عمل)

عدد الحالات خلال الفترة			فئة السن في نهاية الفترة	القطاع
الجميع	إناث	ذكور		
41	16	25	أقل من 21	حكومي
2751	1920	831	25 - 21	
836	566	270	30 - 26	
171	162	9	35 - 31	
239	233	6	36 فأكثر	
4038	2897	1141	الجميع	
0	0	0	أقل من 21	نفطي
161	43	118	25 - 21	
51	14	37	30 - 26	
0	0	0	35 - 31	
0	0	0	36 فأكثر	
212	57	155	الجميع	
142	42	100	أقل من 21	أهلي
630	262	368	25 - 21	
210	99	111	30 - 26	
37	29	8	35 - 31	
31	29	2	36 فأكثر	
1050	461	589	الجميع	
183	58	125	أقل من 21	الجميع
3542	2225	1317	25 - 21	
1097	679	418	30 - 26	
208	191	17	35 - 31	
270	262	8	36 فأكثر	
5300	3415	1885	الجميع	

حالات التسجيل لأول مرة خلال 5 سنوات (ذكور)



حالات التسجيل لأول مرة خلال 5 سنوات (إناث)



جدول رقم (2/3)

التأمين الأساسي: حالات المعاشات التقاعدية الجديدة

خلال الفترة من 2019/4/1 إلى 2019/6/30

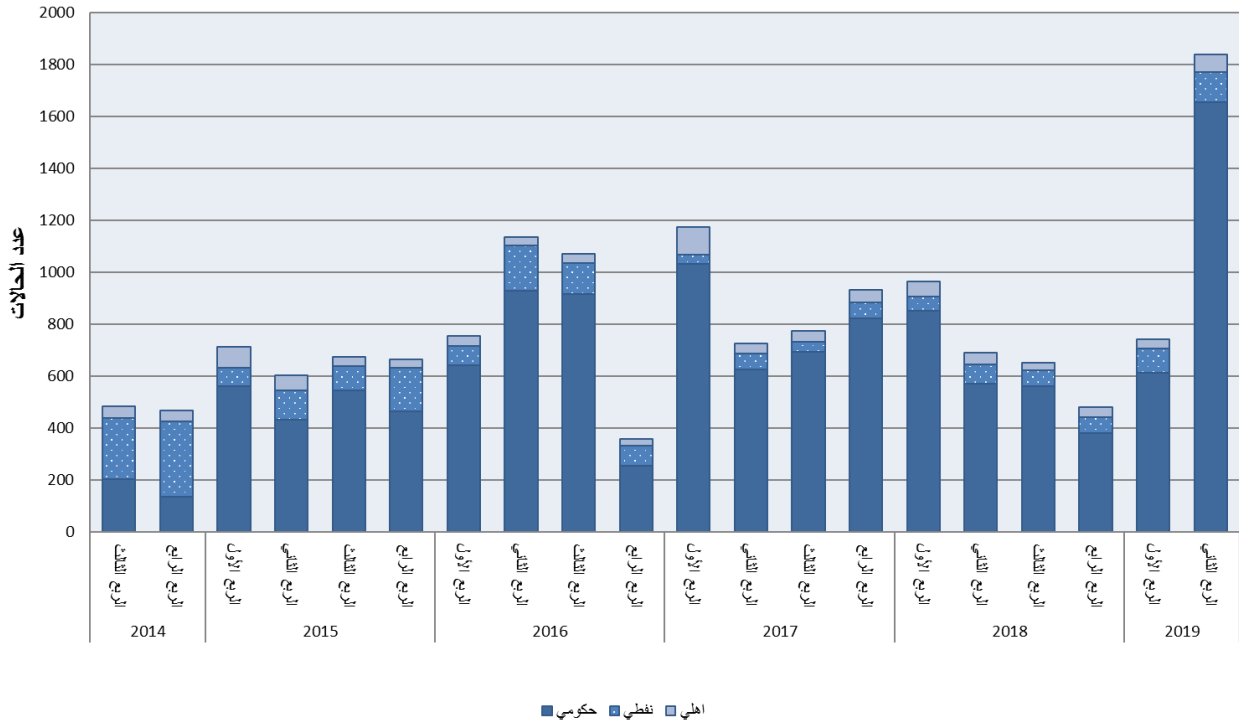
(المدنيين العاملين لدى صاحب عمل)

القطاع	سبب انتهاء الخدمة	عدد الحالات خلال الفترة		
		ذكور	إناث	الجميع
حكومي	وفاة	19	9	28
	عجز عن الكسب	6	3	9
	صحية أخرى	15	20	35
	غير ذلك	1571	1271	2842
	ذوي إعاقة	42	25	67
	الجميع	1653	1328	2981
نفطي	وفاة	6	0	6
	عجز عن الكسب	0	0	0
	صحية أخرى	2	0	2
	غير ذلك	109	5	114
	ذوي إعاقة	1	0	1
	الجميع	118	5	123
أهلي	وفاة	2	3	5
	عجز عن الكسب	0	1	1
	صحية أخرى	0	1	1
	غير ذلك	61	86	147
	ذوي إعاقة	3	3	6
	الجميع	66	94	160
الجميع	وفاة	27	12	39
	عجز عن الكسب	6	4	10
	صحية أخرى	17	21	38
	غير ذلك	1741	1362	3103
	ذوي إعاقة	46	28	74
	الجميع	1837	1427	3264

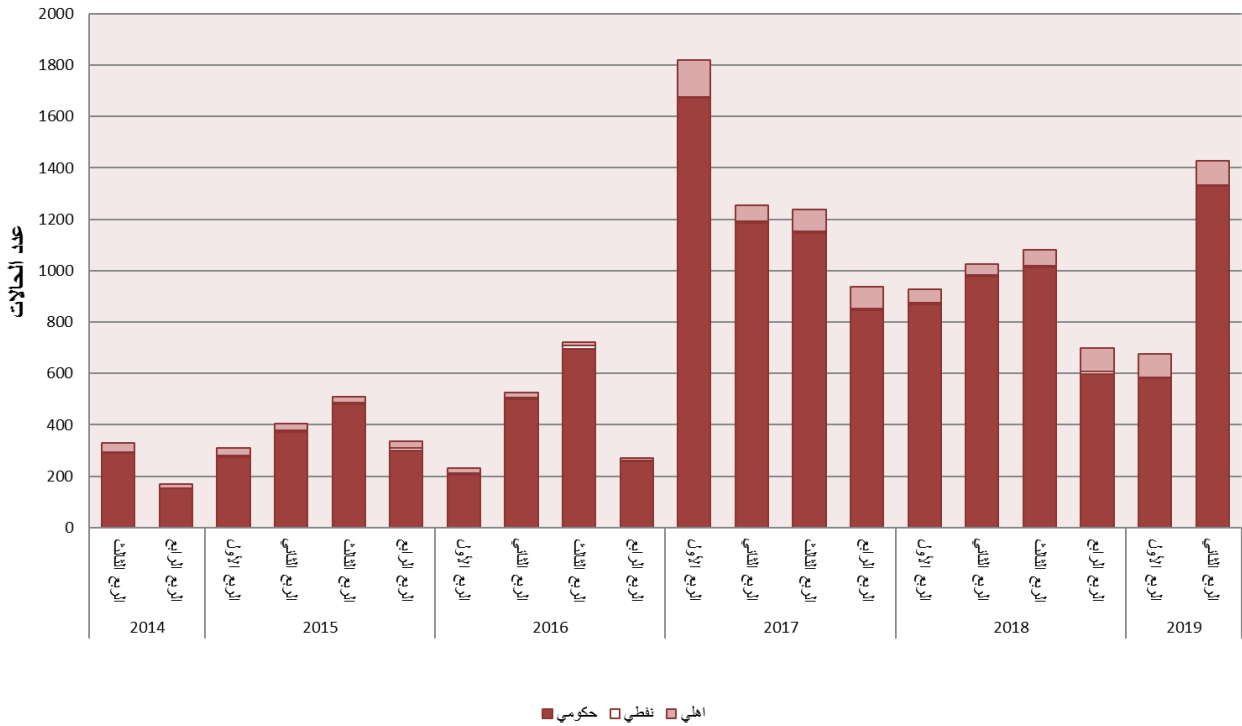
ملاحظة:

ذوي الإعاقة هم المتقاعدين من المؤمن عليهم الذين تقرر اللجنة الفنية المختصة أنهم معاقين.

حالات المعاشات التقاعدية الجديدة خلال 5 سنوات (ذكور)



حالات المعاشات التقاعدية الجديدة خلال 5 سنوات (إناث)



جدول رقم (4)
بيانات الخاضعين للتأمين التكميلي
(مدني وعسكري)
في 2019/6/30

(أ) المؤمن عليهم:

البيان		ذكور		إناث		الجميع	
العدد	متوسط المرتب	العدد	متوسط المرتب	العدد	متوسط المرتب	العدد	متوسط المرتب
125962	631	176431	477	302393	541		
-	-	-	-	-	-		
125962	631	176431	477	302393	541		

(ب) أصحاب المعاشات على قيد الحياة:

البيان		ذكور		إناث		الجميع	
العدد	متوسط المعاش	العدد	متوسط المعاش	العدد	متوسط المعاش	العدد	متوسط المعاش
42871	253	38817	158	81688	208		
26340	219	7	113	26347	219 ⁽²⁾		
69211	240	38824	158	108035	211		

(ج) المستحقون الذين يصرفون أنصبة:

البيان		الأرامل		الأولاد		المستحقون الآخرون		الجميع	
العدد	متوسط النصيب	العدد	متوسط النصيب	العدد	متوسط النصيب	العدد	متوسط النصيب	العدد	متوسط النصيب ⁽³⁾
5333	67	12301	36	2446	20	20080	42		
1779	96	4353	43	2121	39	8253	53 ⁽²⁾		
7112	74	16654	38	4567	29	28333	46		

(1) لا توجد بيانات للنشر.

(2) متوسط المعاش (والنصيب) من التأمين التكميلي للعسكريين يزيد على نظيره للمدنيين رغم أن طريقة (معادلة) حساب المعاش التكميلي للعسكريين لا تختلف عن المدنيين، ويرجع سبب الزيادة إلى ارتفاع المرتب الخاضع للتأمين التكميلي بالنسبة للعسكريين.

(3) متوسط النصيب يمثل المبلغ المصروف للمستحقين بعد الرفع للحد الأدنى وتطبيق قواعد الجمع.