



النشرة الإحصائية ربع السنوية
عن الخاضعين لنظام التأمينات الاجتماعية

للفترة من 2017/4/1 إلى 2017/6/30

بيان محتويات النشرة الإحصائية ربع السنوية

رقم الجدول	العنوان
1	بيان إجمالي بأعداد الخاضعين للتأمينات الاجتماعية (مدني وعسكري) في 2017/6/30.
1/2	المؤمن عليهم (مدني فقط) في 2017/6/30.
2/2	أصحاب المعاشات على قيد الحياة (مدني وعسكري) في 2017/6/30.
3/2	المستحقون في المعاش ويصرفون (مدني وعسكري) في 2017/6/30.
1/3	حالات التسجيل لأول مرة خلال الفترة من 2017/4/1 إلى 2017/6/30 (المدنيين العاملين لدى صاحب عمل).
2/3	حالات المعاشات التقاعدية الجديدة خلال الفترة من 2017/4/1 إلى 2017/6/30 (المدنيين العاملين لدى صاحب عمل).
4	بيانات الخاضعين للتأمين التكميلي (مدني وعسكري) في 2017/6/30.
	جداول ملحقه

جدول رقم (1)
بيان إجمالي بأعداد الخاضعين
للتأمينات الاجتماعية (مدني وعسكري)
في 2017/6/30

المجموع	تأمين العسكريين	تأمين المدنيين (العاملين لدى صاحب عمل والعاملين لحسابهم الخاص)	البيان
345425	*-	345425	المؤمن عليهم
124774	26892	97882	أصحاب المعاشات على قيد الحياة
79238	19115	60123	المستحقين (ويصرفون)
549437	46007	503430	المجموع

* لا توجد بيانات للنشر.

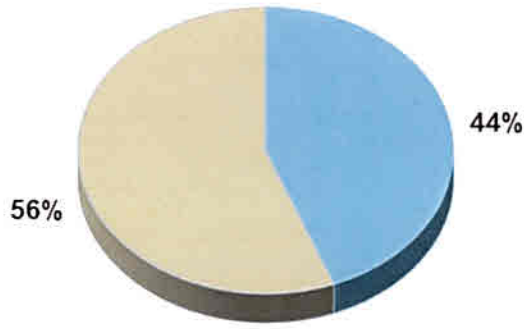
جدول رقم (1/2)
التأمين الأساسي: المؤمن عليهم
(مدني فقط)
في 2017/6/30

النوع							صندوق التأمين
الجميع		إناث		ذكور		القطاع	
متوسط المرتب أو الشريحة	العدد	متوسط المرتب أو الشريحة	العدد	متوسط المرتب أو الشريحة	العدد		
633	260000	550	156736	759	103264	حكومي	المدنيين العاملين لدى صاحب عمل
1426	18567	1450	2665	1422	15902	نفطي	
805	53682	653	26359	951	27323	أهلي	
705	332249	578	185760	867	146489	المجموع	
352	13176	299	8180	440	4996	المدنيين العاملين لحسابهم الخاص	
	345425		193940		151485		إجمالي المدنيين

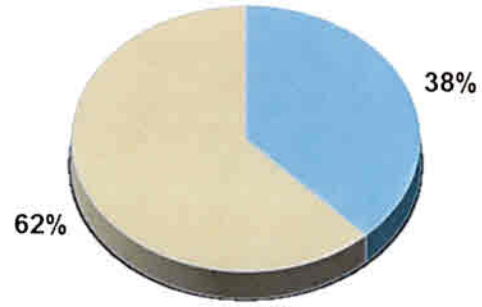
ملاحظة:

حوالي (57%) من الشركات العاملة لحسابهن الخاص ما زلن على شريحة (200 د.ك) (وهذا يفسر كون متوسط الشريحة عند النساء=299 د.ك فقط).

النسبة المئوية من المؤمن عليهم
حسب النوع
كما في 2017/6/30



العاملين لدى صاحب عمل



العاملين لحسابهم الخاص



جدول رقم (2/2)

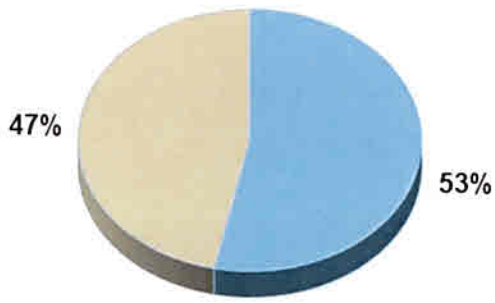
التأمين الأساسي: أصحاب المعاشات على قيد الحياة

(مدني وعسكري)

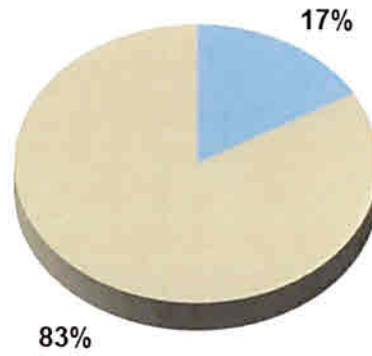
في 2017/6/30

الجميع		النوع		القطاع		صندوق التأمين
متوسط المعاش التقاعدي	العدد	متوسط المعاش التقاعدي	العدد	متوسط المعاش التقاعدي	العدد	
1140	80363	905	41235	1388	39128	حكومي
1716	6473	1433	289	1729	6184	نفطي
1422	6643	1168	2134	1542	4509	أهلي
1200	93479	921	43658	1444	49821	المجموع
654	4403	560	3673	1128	730	المدنيين العاملين لحسابهم الخاص
1637	10173	1045	3	1637	10170	دفاع
1514	12264	732	3	1514	12261	داخلية
1416	4455	0	0	1416	4455	حرس وطني
1544	26892	889	6	1544	26886	المجموع
1255	124774	893	47337	1476	77437	إجمالي أصحاب المعاشات

النسبة المئوية من المتقاعدين
حسب النوع
كما في 2017/6/30



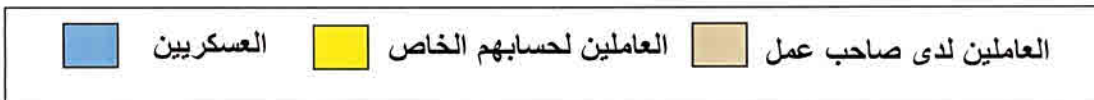
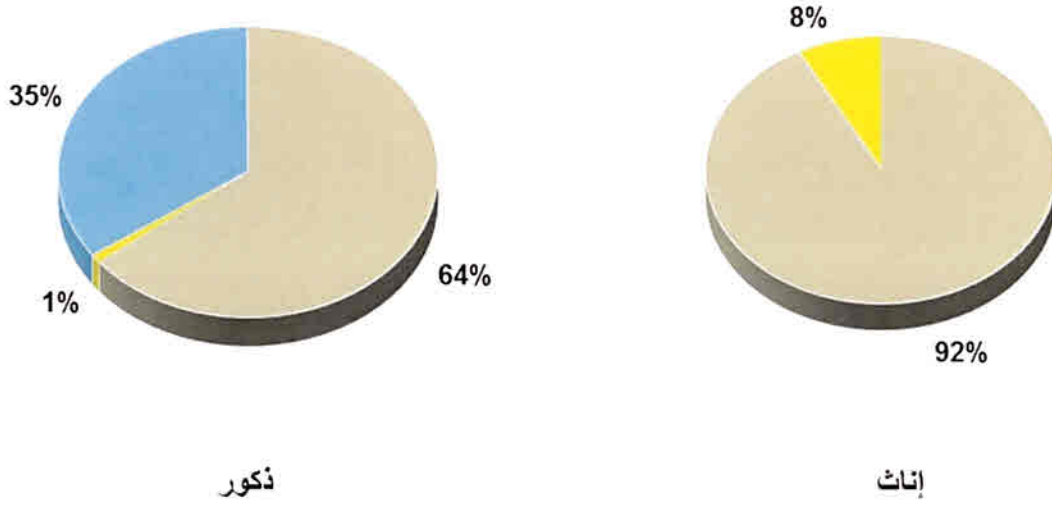
العاملين لدى صاحب عمل



العاملين لحسابهم الخاص



النسبة المئوية من المتقاعدين
حسب صندوق التأمين
كما في 2017/6/30



جدول رقم (3/2)

التأمين الأساسي: المستحقون في المعاش ويصرفون

(مدني وعسكري)

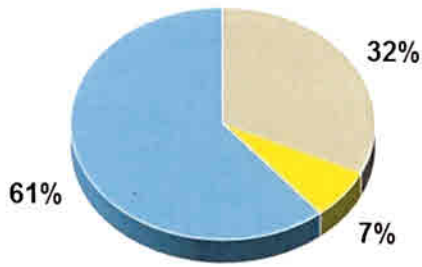
في 2017/6/30

فئات المستحقين								صندوق التأمين
الجميع		المستحقون الآخرون		الأولاد		الأرامل		
متوسط النصيب	العدد	متوسط النصيب	العدد	متوسط النصيب	العدد	متوسط النصيب	العدد	
442	58632	227	4383	317	35458	727	18791	المدنيين العاملين لدى صاحب عمل
286	1491	181	119	210	1042	562	330	المدنيين العاملين لحسابهم الخاص
435	19115	223	2548	328	10644	717	5923	العسكريين
437	79238	225	7050	317	47144	722	25044	إجمالي المستحقين

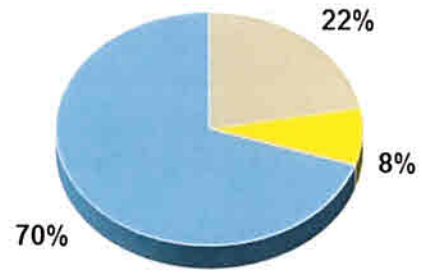
ملاحظة:

متوسط النصيب يمثل المبلغ المصروف للمستحقين بعد الرفع للحد الأدنى وتطبيق قواعد الجمع.

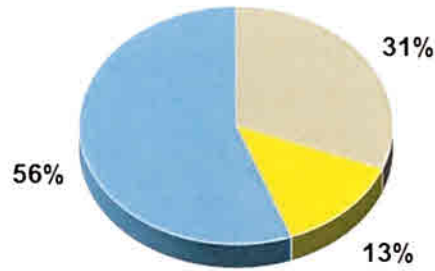
النسبة المئوية من المستحقين
حسب فئة المستحق
كما في 2017/6/30



العاملين لدى صاحب عمل



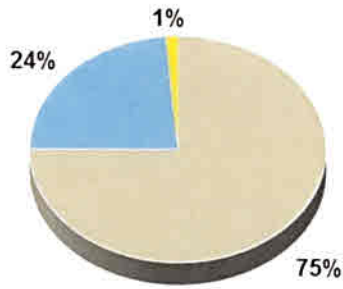
العاملين لحسابهم الخاص



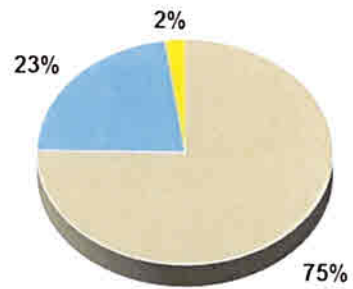
العسكريين



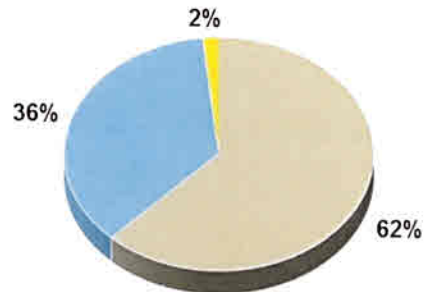
النسبة المئوية من المستحقين
حسب صندوق التأمين
كما في 2017/6/30



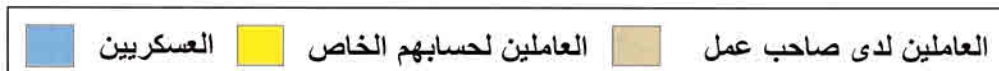
الأرامل



الأولاد



المستحقون الآخرون



جدول رقم (1/3)

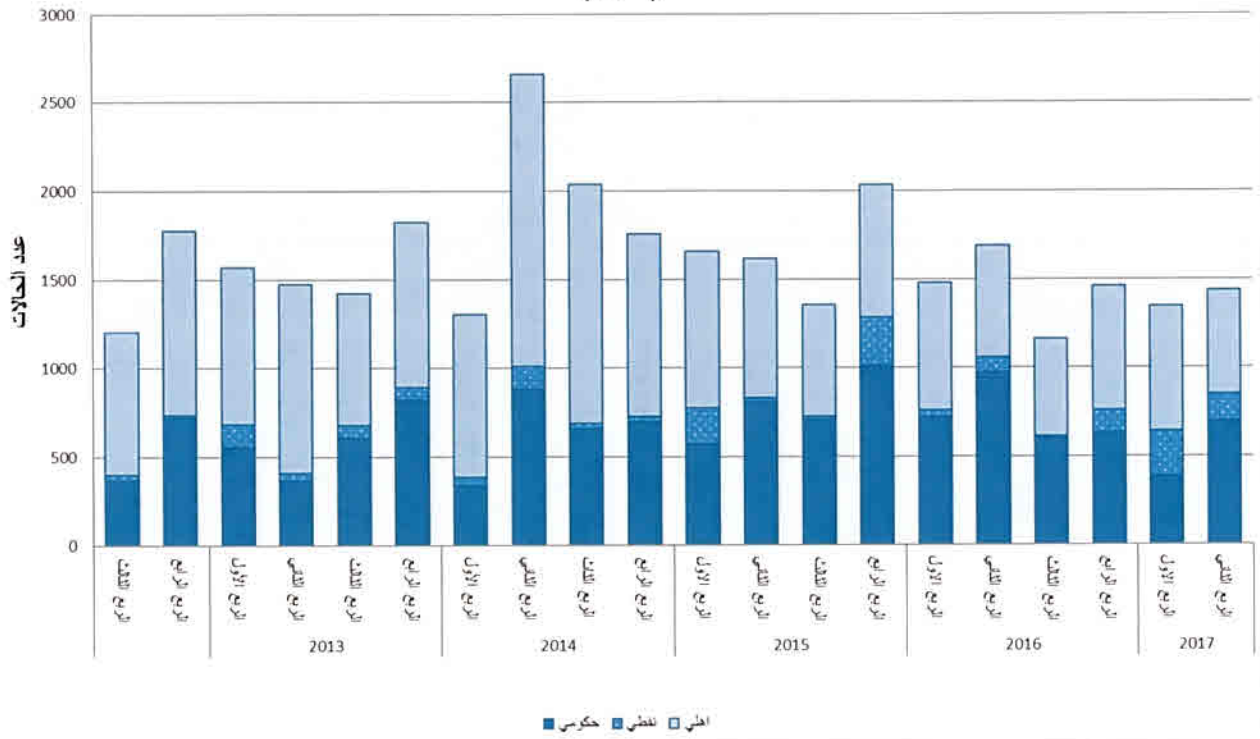
حالات التسجيل لأول مرة

خلال الفترة من 2017/4/1 إلى 2017/6/30

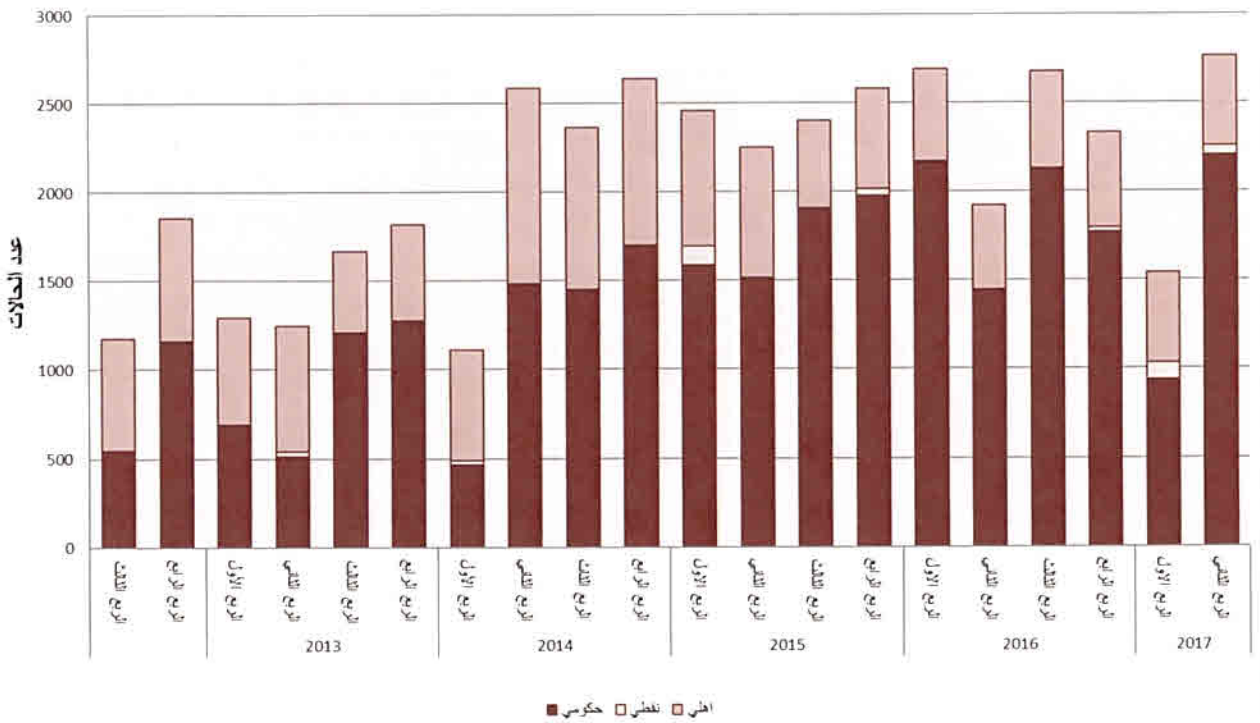
(المدنيين العاملين لدى صاحب عمل)

القطاع	فئة السن في نهاية الفترة	عدد الحالات خلال الفترة		
		ذكور	إناث	الجميع
حكومي	أقل من 21	17	18	35
	21 - 25	535	1585	2120
	26 - 30	134	369	503
	31 - 35	8	104	112
	36 فأكثر	4	127	131
	الجميع	698	2203	2901
نفطي	أقل من 21	2	0	2
	21 - 25	135	50	185
	26 - 30	15	5	20
	31 - 35	0	0	0
	36 فأكثر	0	0	0
	الجميع	152	55	207
أهلي	أقل من 21	205	70	275
	21 - 25	310	271	581
	26 - 30	65	72	137
	31 - 35	2	40	42
	36 فأكثر	4	50	54
	الجميع	586	503	1089
الجميع	أقل من 21	224	88	312
	21 - 25	980	1906	2886
	26 - 30	214	446	660
	31 - 35	10	144	154
	36 فأكثر	8	177	185
	الجميع	1436	2761	4197

حالات التسجيل لأول مرة خلال 5 سنوات
(ذكور)



حالات التسجيل لأول مرة خلال 5 سنوات
(إناث)



جدول رقم (2/3)

التأمين الأساسي: حالات المعاشات التقاعدية الجديدة

خلال الفترة من 2017/4/1 إلى 2017/6/30

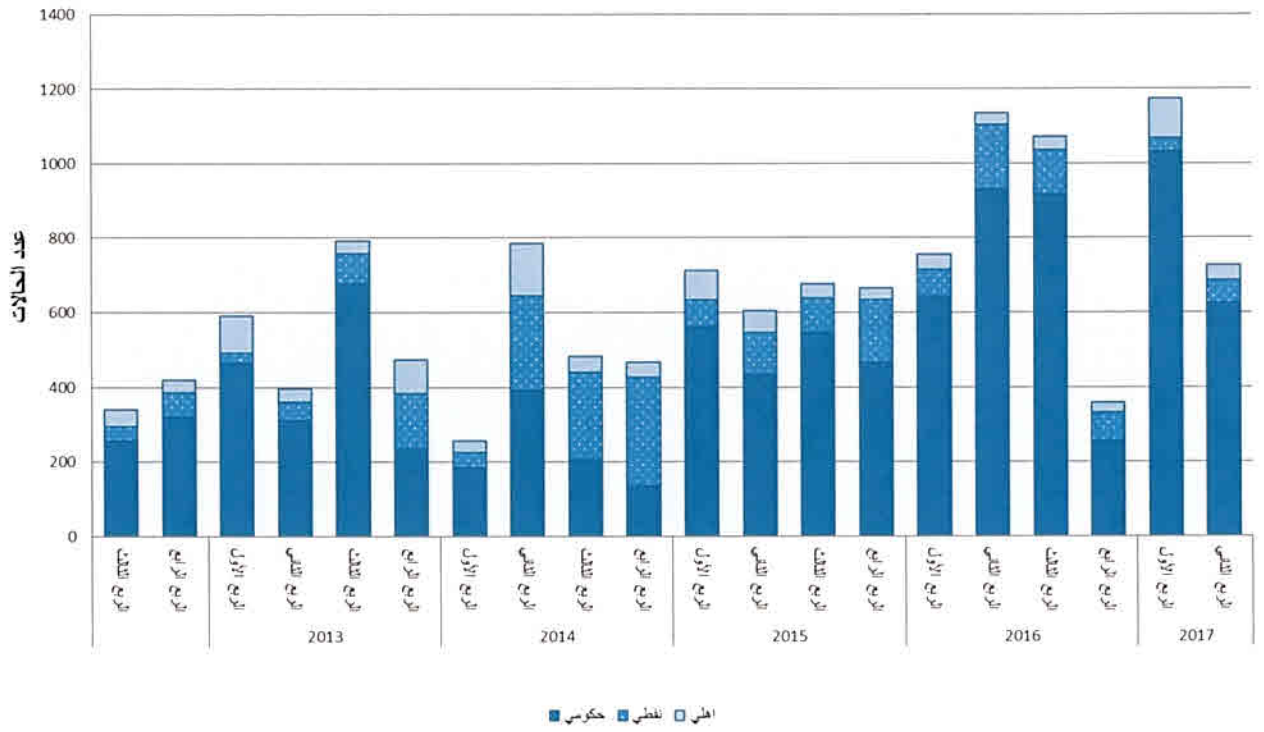
(المدنيين العاملين لدى صاحب عمل)

القطاع	سبب انتهاء الخدمة	عدد الحالات خلال الفترة		
		ذكور	إناث	الجميع
حكومي	وفاة	18	8	26
	عجز عن الكسب	1	1	2
	صحية أخرى	15	23	38
	غير ذلك	513	1120	1633
	ذوي إعاقة	79	35	114
	الجميع	626	1187	1813
نفطي	وفاة	3	0	3
	عجز عن الكسب	1	0	1
	صحية أخرى	5	0	5
	غير ذلك	48	6	54
	ذوي إعاقة	3	0	3
	الجميع	60	6	66
أهلي	وفاة	2	1	3
	عجز عن الكسب	2	1	3
	صحية أخرى	0	0	0
	غير ذلك	33	51	84
	ذوي إعاقة	3	7	10
	الجميع	40	60	100
الجميع	وفاة	23	9	32
	عجز عن الكسب	4	2	6
	صحية أخرى	20	23	43
	غير ذلك	594	1177	1771
	ذوي إعاقة	85	42	127
	الجميع	726	1253	1979

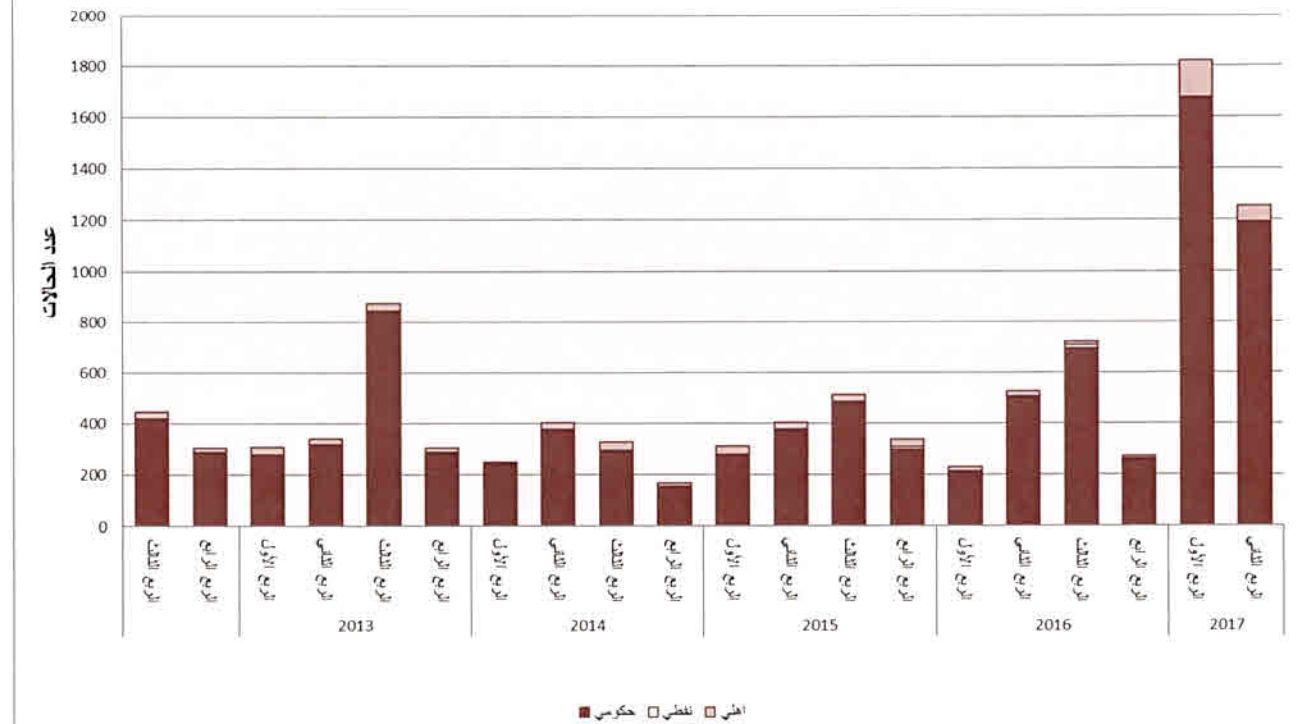
ملاحظة:

ذوي الإعاقة هم المتقاعدين من المؤمن عليهم الذين تقرر اللجنة الفنية المختصة أنه معاق.

حالات المعاشات التقاعدية الجديدة خلال 5 سنوات (ذكور)



حالات المعاشات التقاعدية الجديدة خلال 5 سنوات (إناث)



جدول رقم (4)
بيانات الخاضعين للتأمين التكميلي
(مدني وعسكري)
في 2017/6/30

(أ) المؤمن عليهم:

البيان	ذكور		إناث		الجميع	
	العدد	متوسط المرتب	العدد	متوسط المرتب	العدد	متوسط المرتب
المدنيون	121158	608	159551	472	280709	531
العسكريون ⁽¹⁾	-	-	-	-	-	-
الجميع	121158	608	159551	472	280709	531

(ب) أصحاب المعاشات على قيد الحياة:

البيان	ذكور		إناث		الجميع	
	العدد	متوسط المعاش	العدد	متوسط المعاش	العدد	متوسط المعاش
المدنيون	36414	199	31135	110	67549	158
العسكريون	23772	200	6	105	23778	200 ⁽²⁾
الجميع	60186	199	31141	110	91327	169

(ج) المستحقون الذين بصرفون أنصبة:

البيان	الأرامل		الأولاد		المستحقون الآخرون		الجميع	
	العدد	متوسط النصيب	العدد	متوسط النصيب	العدد	متوسط النصيب	العدد	متوسط النصيب ⁽³⁾
عن مدنيين	4392	59	10889	30	2186	18	17467	36
عن عسكريين	1495	91	3898	41	2032	37	7425	50 ⁽²⁾
الجميع	5887	67	14787	33	4218	27	24892	40

(1) لا توجد بيانات للنشر .

(2) متوسط المعاش (والنصيب) من التأمين التكميلي للعسكريين يزيد على نظيره للمدنيين رغم أن طريقة (معادلة) حساب المعاش التكميلي للعسكريين لا تختلف عن المدنيين، ويرجع سبب الزيادة إلى ارتفاع المرتب الخاضع للتأمين التكميلي بالنسبة للعسكريين.

(3) متوسط النصيب يمثل المبلغ المصروف للمستحقين بعد الرفع للحد الأدنى وتطبيق قواعد الجمع.

جداول ملحقه

ملحق رقم (1)

حالات التسجيل لأول مرة خلال 5 سنوات

السنة	القطاع	الربع الأول		الربع الثاني		الربع الثالث		الربع الرابع		الجميع
		إناث	ذكور	إناث	ذكور	إناث	ذكور	إناث	ذكور	
2017	حكومي	938	386	2203	698	1324	938	2901	2901	الجميع
	نفطي	93	255	55	152	348	93	207	207	الجميع
	أهلي	509	705	503	586	1214	509	1089	1089	الجميع
2016	حكومي	2162	721	1442	974	2883	2162	2416	2416	الجميع
	نفطي	10	40	5	82	50	10	87	87	الجميع
	أهلي	520	721	476	634	1241	520	1110	1110	الجميع
2015	حكومي	2692	1482	1923	1690	4174	2692	3613	3613	الجميع
	نفطي	109	202	4	26	311	109	30	30	الجميع
	أهلي	763	888	735	786	1651	763	1521	1521	الجميع
2014	حكومي	2460	1659	2251	1618	4119	2460	3869	3869	الجميع
	نفطي	22	49	8	128	71	22	136	136	الجميع
	أهلي	625	917	1103	1650	1542	625	2753	2753	الجميع
2013	حكومي	689	553	511	366	1242	689	877	877	الجميع
	نفطي	2	128	29	41	130	2	70	70	الجميع
	أهلي	605	888	709	1067	1493	605	1776	1776	الجميع
2012	حكومي	1296	1569	1249	1474	2865	1296	2723	2723	الجميع
	نفطي	2	128	29	41	130	2	70	70	الجميع
	أهلي	605	888	709	1067	1493	605	1776	1776	الجميع
2011	حكومي	1296	1569	1249	1474	2865	1296	2723	2723	الجميع
	نفطي	2	128	29	41	130	2	70	70	الجميع
	أهلي	605	888	709	1067	1493	605	1776	1776	الجميع
2010	حكومي	1296	1569	1249	1474	2865	1296	2723	2723	الجميع
	نفطي	2	128	29	41	130	2	70	70	الجميع
	أهلي	605	888	709	1067	1493	605	1776	1776	الجميع
2009	حكومي	1296	1569	1249	1474	2865	1296	2723	2723	الجميع
	نفطي	2	128	29	41	130	2	70	70	الجميع
	أهلي	605	888	709	1067	1493	605	1776	1776	الجميع
2008	حكومي	1296	1569	1249	1474	2865	1296	2723	2723	الجميع
	نفطي	2	128	29	41	130	2	70	70	الجميع
	أهلي	605	888	709	1067	1493	605	1776	1776	الجميع
2007	حكومي	1296	1569	1249	1474	2865	1296	2723	2723	الجميع
	نفطي	2	128	29	41	130	2	70	70	الجميع
	أهلي	605	888	709	1067	1493	605	1776	1776	الجميع
2006	حكومي	1296	1569	1249	1474	2865	1296	2723	2723	الجميع
	نفطي	2	128	29	41	130	2	70	70	الجميع
	أهلي	605	888	709	1067	1493	605	1776	1776	الجميع
2005	حكومي	1296	1569	1249	1474	2865	1296	2723	2723	الجميع
	نفطي	2	128	29	41	130	2	70	70	الجميع
	أهلي	605	888	709	1067	1493	605	1776	1776	الجميع
2004	حكومي	1296	1569	1249	1474	2865	1296	2723	2723	الجميع
	نفطي	2	128	29	41	130	2	70	70	الجميع
	أهلي	605	888	709	1067	1493	605	1776	1776	الجميع
2003	حكومي	1296	1569	1249	1474	2865	1296	2723	2723	الجميع
	نفطي	2	128	29	41	130	2	70	70	الجميع
	أهلي	605	888	709	1067	1493	605	1776	1776	الجميع
2002	حكومي	1296	1569	1249	1474	2865	1296	2723	2723	الجميع
	نفطي	2	128	29	41	130	2	70	70	الجميع
	أهلي	605	888	709	1067	1493	605	1776	1776	الجميع
2001	حكومي	1296	1569	1249	1474	2865	1296	2723	2723	الجميع
	نفطي	2	128	29	41	130	2	70	70	الجميع
	أهلي	605	888	709	1067	1493	605	1776	1776	الجميع

