



## النشرة الإحصائية ربع السنوية عن الخاضعين لنظام التأمينات الاجتماعية

للفترة من 2017/1/1 إلى 2017/3/31



التأمينات الاجتماعية .. مستقبل آمن

## بيان محتويات النشرة الإحصائية ربع السنوية

العنوان	رقم الجدول
بيان إجمالي بأعداد الخاضعين للتأمينات الاجتماعية (مدني وعسكري) في 2017/3/31.	1
المؤمن عليهم (مدني فقط) في 2017/3/31	1/2
أصحاب المعاشات على قيد الحياة (مدني وعسكري) في 2017/3/31.	2/2
المستحقون في المعاش ويصرفون (مدني وعسكري) في 2017/3/31.	3/2
حالات التسجيل لأول مرة خلال الفترة من 2017/1/1 إلى 2017/3/31 (المدنيين العاملين لدى صاحب عمل).	1/3
حالات المعاشات التقاعدية الجديدة خلال الفترة من 2017/1/1 إلى 2017/3/31 (المدنيين العاملين لدى صاحب عمل).	2/3
بيانات الخاضعين للتأمين التكميلي (مدني وعسكري) في 2017/3/31.	4
جداول ملحقه	

**جدول رقم (1)**  
**بيان إجمالي بأعداد الخاضعين**  
**للتأمينات الاجتماعية (مدني وعسكري)**  
**في 2017/3/31**

المجموع	تأمين العسكريين	تأمين المدنيين (العاملين لدى صاحب عمل والعاملين لحسابهم الخاص)	البيان
342516	*-	342516	المؤمن عليهم
122688	26667	96021	أصحاب المعاشات على قيد الحياة
78612	18996	59616	المستحقين (ويصرفون)
<b>543816</b>	<b>45663</b>	<b>498153</b>	<b>المجموع</b>

\* لا توجد بيانات للنشر.

**جدول رقم (1/2)**  
**التأمين الأساسي: المؤمن عليهم**  
**(مدني فقط)**  
**في 31/3/2017**

النوع							صندوق التأمين
الجميع		إناث		ذكور		القطاع	
متوسط المرتب أو الشريحة	العدد	متوسط المرتب أو الشريحة	العدد	متوسط المرتب أو الشريحة	العدد		
636	257953	553	154999	762	102954	حكومي	المدنيين العاملين لدى صاحب عمل
1428	18170	1453	2529	1424	15641	نفطي	
804	53398	653	26213	950	27185	أهلي	
<b>707</b>	<b>329521</b>	<b>580</b>	<b>183741</b>	<b>868</b>	<b>145780</b>	<b>المجموع</b>	
351	12995	296	8139	443	4856	المدنيين العاملين لحسابهم الخاص	
	<b>342516</b>		<b>191880</b>		<b>150636</b>		<b>إجمالي المدنيين</b>

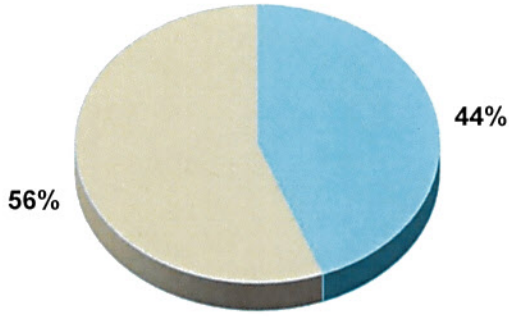
**ملاحظة:**

حوالي (58%) من المشتركات العاملات لحسابهن الخاص ما زلن على شريحة (200 د.ك) (وهذا يفسر كون متوسط الشريحة عند النساء = 296 د.ك فقط).

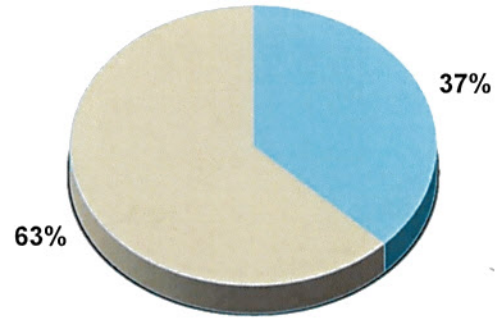
النسبة المئوية من المؤمن عليهم

حسب النوع


كما في 2017/3/31



العاملين لدى صاحب عمل



العاملين لحسابهم الخاص



جدول رقم (2/2)

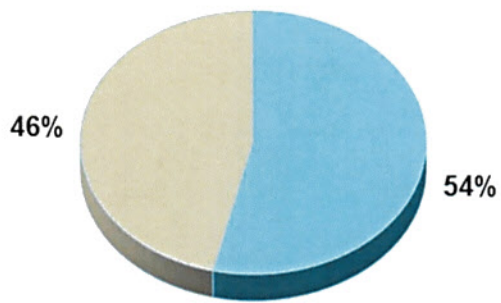
التأمين الأساسي: أصحاب المعاشات على قيد الحياة

(مدني وعسكري)

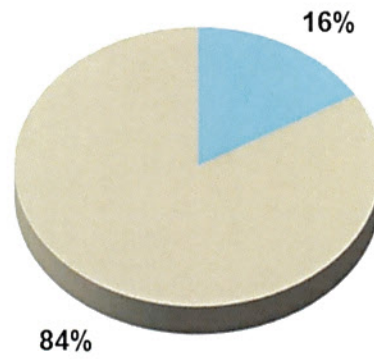
في 2017/3/31

النوع						القطاع	صندوق التأمين
الجميع		إناث		ذكور			
متوسط المعاش التقاعدي	العدد	متوسط المعاش التقاعدي	العدد	متوسط المعاش التقاعدي	العدد		
1143	78724	906	40041	1389	38683	حكومي	المدنيين العاملين لدى صاحب عمل
1713	6421	1423	282	1726	6139	نفطي	
1423	6528	1171	2061	1539	4467	أهلي	
<b>1203</b>	<b>91673</b>	<b>922</b>	<b>42384</b>	<b>1445</b>	<b>49289</b>	<b>المجموع</b>	
654	4348	561	3631	1125	717	المدنيين العاملين لحسابهم الخاص	العسكريين
1642	10041	1045	3	1642	10038	دفاع	
1516	12191	732	3	1516	12188	داخلية	
1416	4435	0	0	1416	4435	حرس وطني	
<b>1547</b>	<b>26667</b>	<b>889</b>	<b>6</b>	<b>1547</b>	<b>26661</b>	<b>المجموع</b>	
<b>1258</b>	<b>122688</b>	<b>894</b>	<b>46021</b>	<b>1477</b>	<b>76667</b>	<b>إجمالي أصحاب المعاشات</b>	


النسبة المئوية من المتقاعدين  
حسب النوع  
كما في 2017/3/31



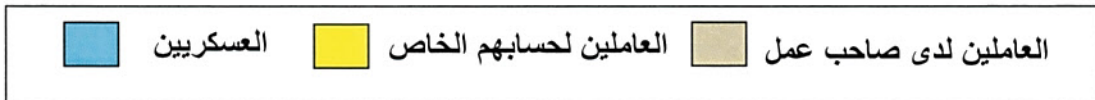

العاملين لدى صاحب عمل



العاملين لحسابهم الخاص



النسبة المئوية من المتقاعدين  
حسب صندوق التأمين  
كما في 2017/3/31





جدول رقم (3/2)

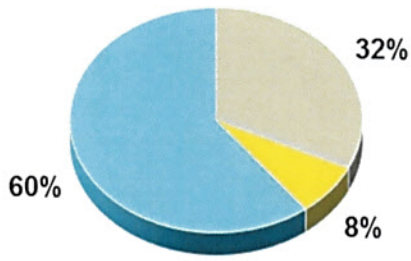
التأمين الأساسي: المستحقون في المعاش ويصرفون  
(مدني وعسكري)  
في 2017/3/31

فئات المستحقين								صندوق التأمين
الجميع		المستحقون الآخرون		الأولاد		الأرامل		
متوسط النصيب	العدد	متوسط النصيب	العدد	متوسط النصيب	العدد	متوسط النصيب	العدد	
442	58148	228	4343	318	35141	724	18664	المدنيين العاملين لدى صاحب عمل
288	1468	180	118	212	1020	562	330	المدنيين العاملين لحسابهم الخاص
433	18996	222	2546	326	10575	716	5875	العسكريين
<b>436</b>	<b>78612</b>	<b>225</b>	<b>7007</b>	<b>317</b>	<b>46736</b>	<b>720</b>	<b>24869</b>	<b>إجمالي المستحقين</b>

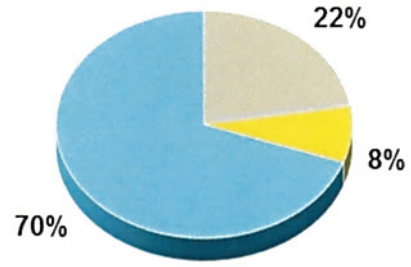
ملاحظة:

متوسط النصيب يمثل المبلغ المصروف للمستحقين بعد الرفع للحد الأدنى وتطبيق قواعد الجمع.

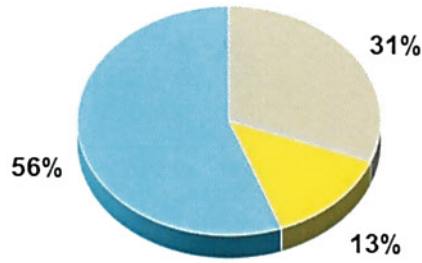
النسبة المئوية من المستحقين  
حسب فئة المستحق  
كما في 2017/3/31



العاملين لدى صاحب عمل



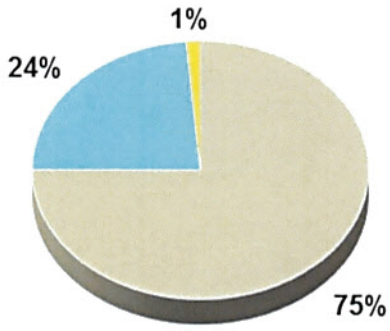
العاملين لحسابهم الخاص



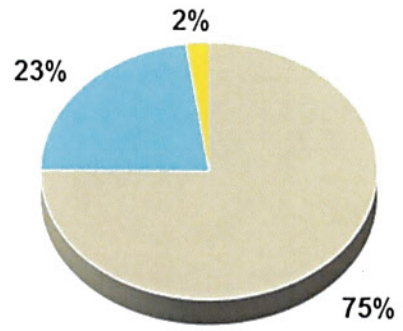
العسكريين



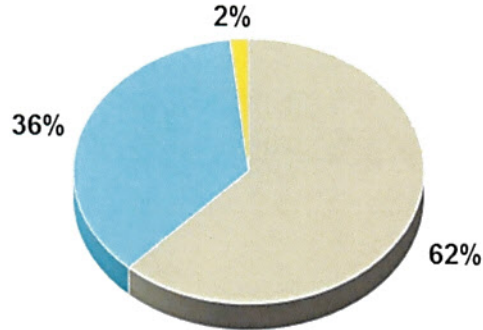
النسبة المئوية من المستحقين  
حسب صندوق التأمين  
كما في 2017/3/31



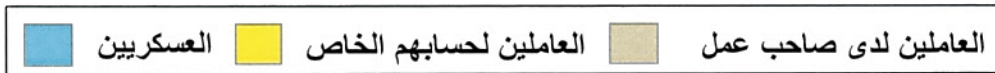
الأرامل



الأولاد



المستحقون الآخرون



جدول رقم (1/3)

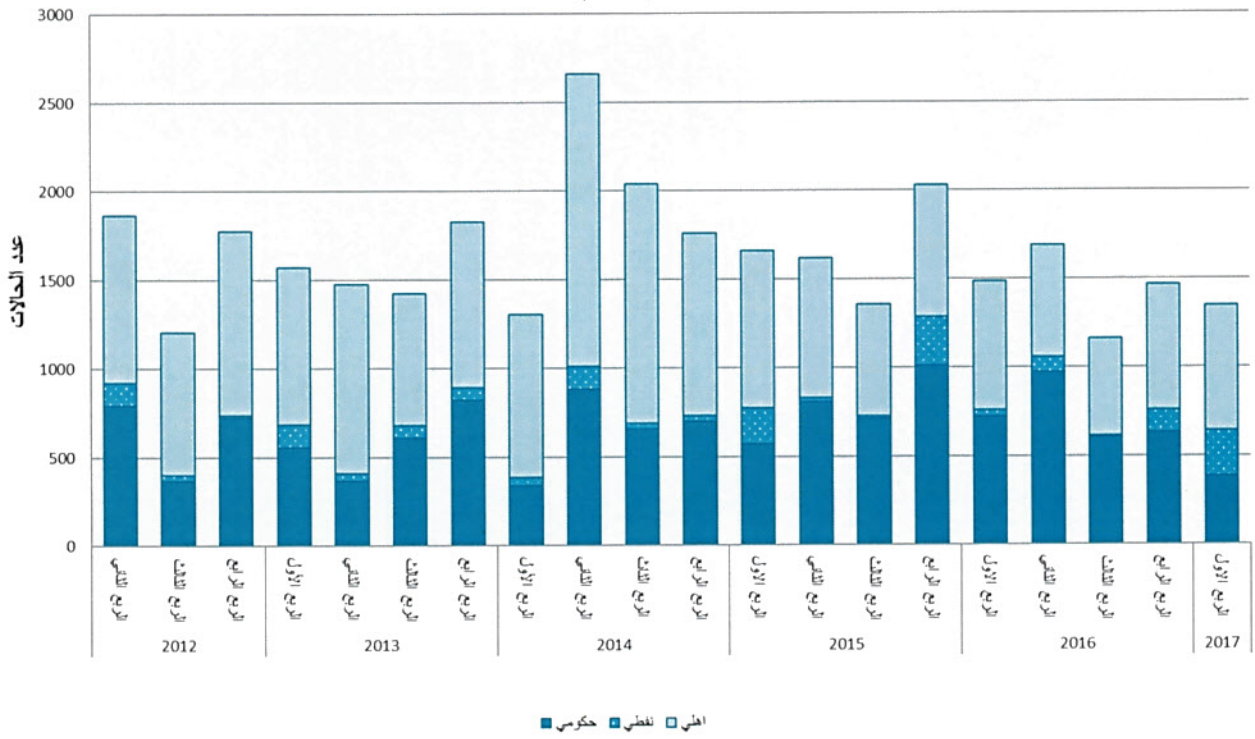
حالات التسجيل لأول مرة

خلال الفترة من 2017/1/1 إلى 2017/3/31

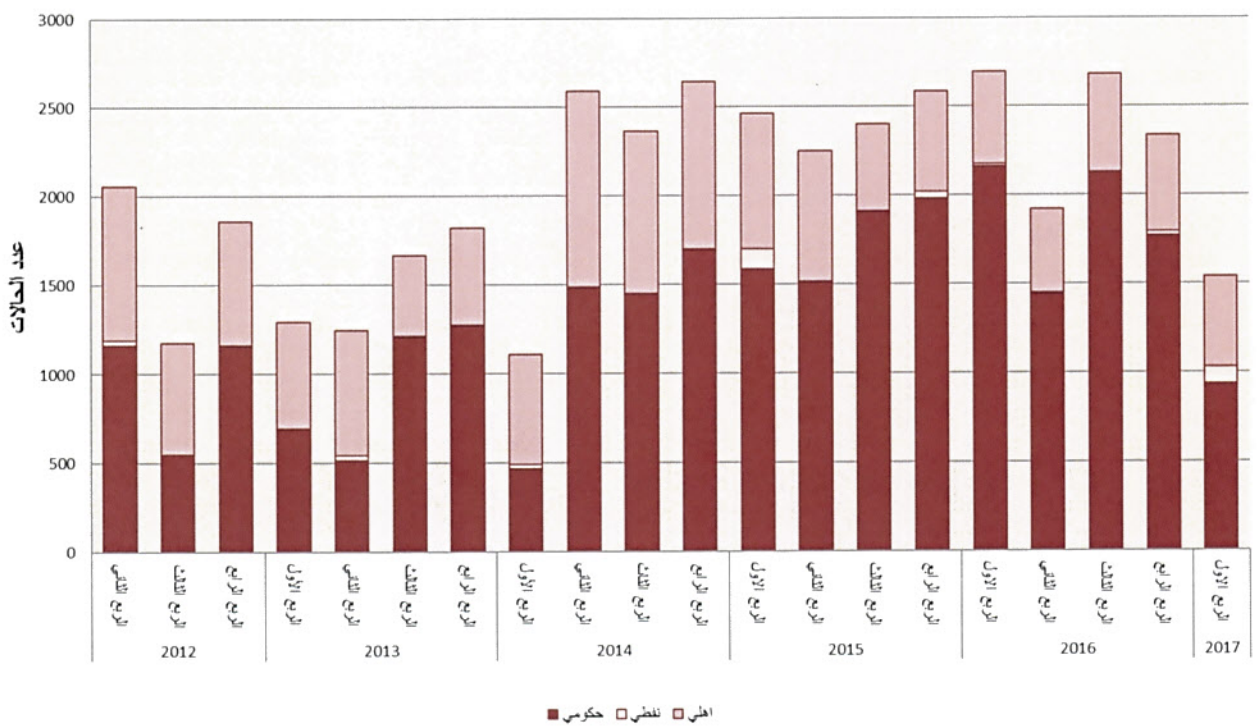
(المدنيين العاملين لدى صاحب عمل)

عدد الحالات خلال الفترة			فئة السن في نهاية الفترة	القطاع
الجميع	إناث	ذكور		
22	7	15	أقل من 21	حكومي
919	635	284	21 - 25	
246	173	73	26 - 30	
56	48	8	31 - 35	
81	75	6	36 فأكثر	
<b>1324</b>	<b>938</b>	<b>386</b>	<b>الجميع</b>	
0	0	0	أقل من 21	نفطي
319	87	232	21 - 25	
28	6	22	26 - 30	
1	0	1	31 - 35	
0	0	0	36 فأكثر	
<b>348</b>	<b>93</b>	<b>255</b>	<b>الجميع</b>	
300	62	238	أقل من 21	أهلي
644	260	384	21 - 25	
149	78	71	26 - 30	
61	53	8	31 - 35	
60	56	4	36 فأكثر	
<b>1214</b>	<b>509</b>	<b>705</b>	<b>الجميع</b>	
322	69	253	أقل من 21	الجميع
1882	982	900	21 - 25	
423	257	166	26 - 30	
118	101	17	31 - 35	
141	131	10	36 فأكثر	
<b>2886</b>	<b>1540</b>	<b>1346</b>	<b>الجميع</b>	

حالات التسجيل لأول مرة خلال 5 سنوات  
(ذكور)



حالات التسجيل لأول مرة خلال 5 سنوات  
(إناث)



جدول رقم (2/3)

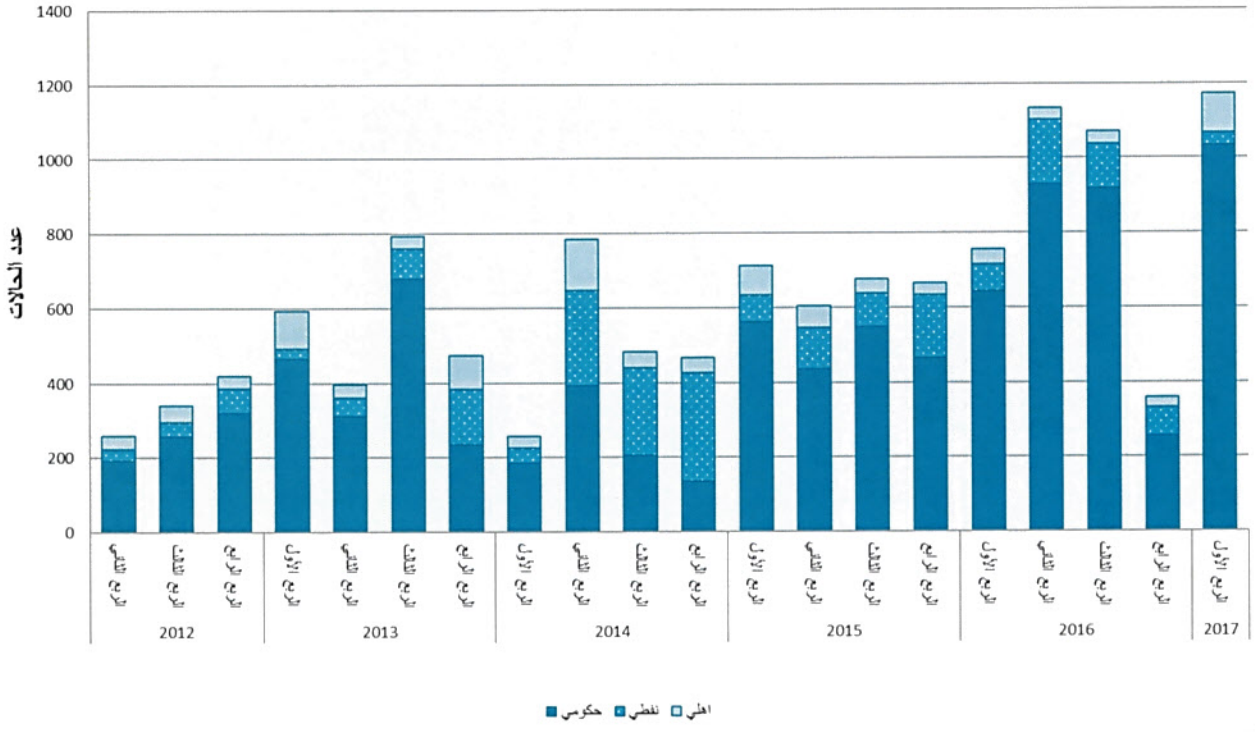
التأمين الأساسي: حالات المعاشات التقاعدية الجديدة  
خلال الفترة من 2017/1/1 إلى 2017/3/31  
(المدنيين العاملين لدى صاحب عمل)

القطاع	سبب انتهاء الخدمة	عدد الحالات خلال الفترة		
		ذكور	إناث	الجميع
حكومي	وفاة	15	8	23
	عجز عن الكسب	1	4	5
	صحية أخرى	21	34	55
	غير ذلك	817	1545	2362
	ذوي إعاقة	178	81	259
	<b>الجميع</b>	<b>1032</b>	<b>1672</b>	<b>2704</b>
نفطي	وفاة	1	0	1
	عجز عن الكسب	2	0	2
	صحية أخرى	2	0	2
	غير ذلك	28	5	33
	ذوي إعاقة	2	0	2
	<b>الجميع</b>	<b>35</b>	<b>5</b>	<b>40</b>
أهلي	وفاة	6	2	8
	عجز عن الكسب	2	0	2
	صحية أخرى	0	1	1
	غير ذلك	95	132	227
	ذوي إعاقة	3	7	10
	<b>الجميع</b>	<b>106</b>	<b>142</b>	<b>248</b>
الجميع	وفاة	22	10	32
	عجز عن الكسب	5	4	9
	صحية أخرى	23	35	58
	غير ذلك	940	1682	2622
	ذوي إعاقة	183	88	271
	<b>الجميع</b>	<b>1173</b>	<b>1819</b>	<b>2992</b>

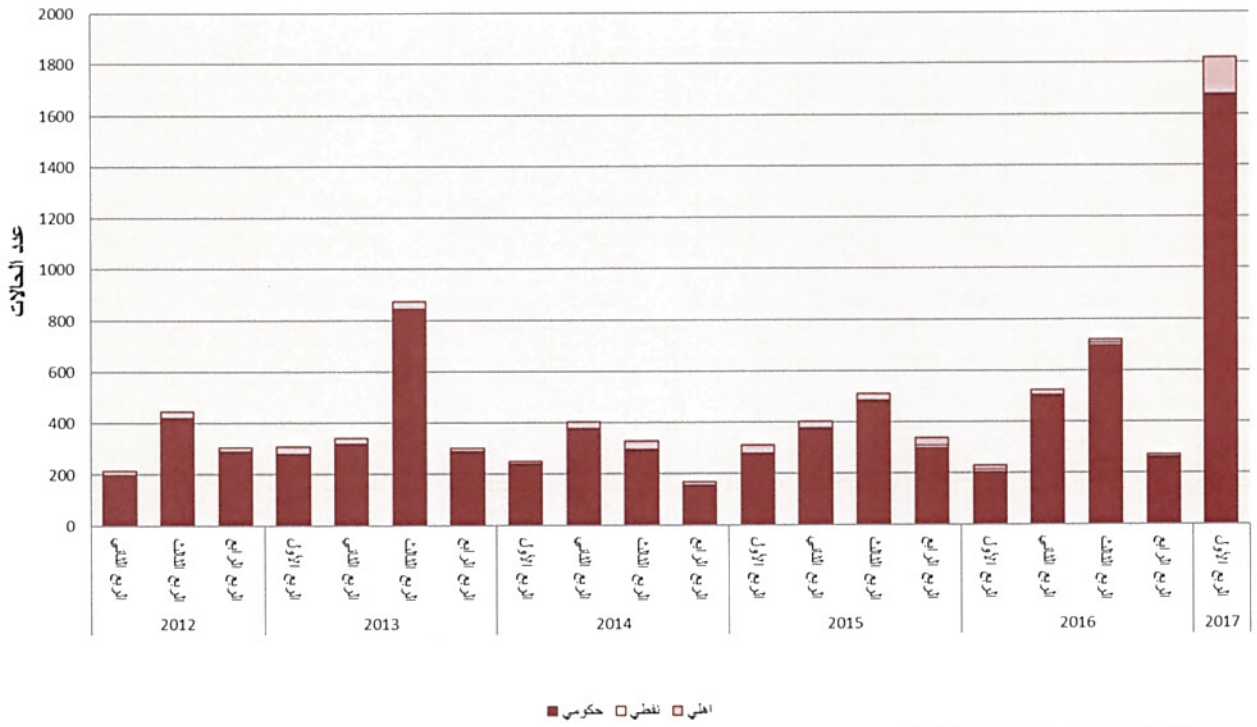
ملاحظة:

ذوي الإعاقة هم المتقاعدين من المؤمن عليهم الذين تقرر اللجنة الفنية المختصة أنه معاق.

### حالات المعاشات التقاعدية الجديدة خلال 5 سنوات (ذكور)



### حالات المعاشات التقاعدية الجديدة خلال 5 سنوات (إناث)



**جدول رقم (4)**  
**بيانات الخاضعين للتأمين التكميلي**  
**(مدني وعسكري)**  
**في 2017/3/31**

(أ) المؤمن عليهم:

البيان	ذكور		إناث		الجميع	
	العدد	متوسط المرتب	العدد	متوسط المرتب	العدد	متوسط المرتب
المدنيون	120808	607	157874	473	278682	531
العسكريون <sup>(1)</sup>	-	-	-	-	-	-
<b>الجميع</b>	<b>120808</b>	<b>607</b>	<b>157874</b>	<b>473</b>	<b>278682</b>	<b>531</b>

(ب) أصحاب المعاشات على قيد الحياة:

البيان	ذكور		إناث		الجميع	
	العدد	متوسط المعاش	العدد	متوسط المعاش	العدد	متوسط المعاش <sup>(4)</sup>
المدنيون	35781	191	29871	103	65652	151
العسكريون	23502	198	6	105	23508	198 <sup>(2)</sup>
<b>الجميع</b>	<b>59283</b>	<b>194</b>	<b>29877</b>	<b>103</b>	<b>89160</b>	<b>164</b>

(ج) المستحقون الذين يصرفون أنصبة:

البيان	الأرامل		الأولاد		المستحقون الآخرون		الجميع	
	العدد	متوسط النصيب	العدد	متوسط النصيب	العدد	متوسط النصيب	العدد	متوسط النصيب <sup>(3)</sup>
عن مدنيين	4271	58	10741	29	2152	18	17164	35
عن عسكريين	1462	90	3841	40	2028	37	7331	49 <sup>(2)</sup>
<b>الجميع</b>	<b>5733</b>	<b>66</b>	<b>14582</b>	<b>32</b>	<b>4180</b>	<b>27</b>	<b>24495</b>	<b>39</b>

(1) لا توجد بيانات للنشر.

(2) متوسط المعاش (والنصيب) من التأمين التكميلي للعسكريين يزيد على نظيره للمدنيين رغم أن طريقة (معادلة) حساب المعاش التكميلي للعسكريين لا تختلف عن المدنيين، ويرجع سبب الزيادة إلى ارتفاع المرتب الخاضع للتأمين التكميلي بالنسبة للعسكريين.

(3) متوسط النصيب يمثل المبلغ المصروف للمستحقين بعد الرفع لحد الأدنى وتطبيق قواعد الجمع.

(4) ارتفاع متوسط المعاش التكميلي ابتداء من الربع الثاني من سنة 2014 يرجع إلى القانون رقم (101) لسنة 2015 بتعديل بعض أحكام القانون رقم (8) لسنة (2010) في شأن حقوق الأشخاص ذوي الإعاقة والذي تقرر فيه حساب المعاش بواقع 100% من المرتب الكامل والخاضع للتأمين.



## جداول ملحقة

## ملحق رقم (1)

حالات التسجيل لأول مرة خلال 5 سنوات

السنة	القطاع	الربع الأول		الربع الثاني		الربع الثالث		الربع الرابع		القطاع
		إناث	ذكور	إناث	ذكور	إناث	ذكور	إناث	ذكور	
2017	حكومي	938	386	1324	938	1324	938	1324	938	حكومي
	نفطي	93	255	348	93	348	93	348	93	نفطي
	أهلي	509	705	1214	509	1214	509	705	1214	أهلي
	الجميع	1540	1346	2886	1540	2886	1540	1346	2886	الجميع
2016	حكومي	2162	721	2883	2162	2883	2162	2883	2162	حكومي
	نفطي	10	40	50	10	50	10	40	10	نفطي
	أهلي	520	721	1241	520	1241	520	721	1241	أهلي
	الجميع	2692	1482	4174	2692	4174	2692	1482	4174	الجميع
2015	حكومي	1588	569	2157	1588	2157	1588	2157	1588	حكومي
	نفطي	109	202	311	109	311	109	202	311	نفطي
	أهلي	763	888	1651	763	1651	763	888	1651	أهلي
	الجميع	2460	1659	4119	2460	4119	2460	1659	4119	الجميع
2014	حكومي	465	337	802	465	802	465	337	802	حكومي
	نفطي	22	49	71	22	71	22	49	71	نفطي
	أهلي	625	917	1542	625	1542	625	917	1542	أهلي
	الجميع	1112	1303	2415	1112	2415	1112	1303	2415	الجميع
2013	حكومي	689	553	1242	689	1242	689	553	1242	حكومي
	نفطي	2	128	130	2	130	2	128	130	نفطي
	أهلي	605	888	1493	605	1493	605	888	1493	أهلي
	الجميع	1296	1569	2865	1296	2865	1296	1569	2865	الجميع
2013	حكومي	1820	3092	1668	1820	1668	1820	3092	1668	حكومي
	نفطي	5	79	6	5	6	5	79	6	نفطي
	أهلي	546	1200	456	546	456	546	1200	456	أهلي
	الجميع	1820	3092	1668	1820	1668	1820	3092	1668	الجميع

## ملحق رقم (2)

حالات المعاشات التقاعدية الجديدة خلال 5 سنوات

السنة	القطاع	الربع الأول			الربع الثاني			الربع الثالث			الربع الرابع		
		إناث	ذكور	الجميع	إناث	ذكور	الجميع	إناث	ذكور	الجميع	إناث	ذكور	الجميع
2017	حكومي	1672	1032	2704	498	929	1427	696	917	1613	255	257	512
	نفطي	5	35	40	8	174	182	12	119	131	77	5	82
	أهلي	142	106	248	19	32	51	13	35	48	26	10	36
	الجميع	1819	1173	2992	525	1135	1660	721	1071	1792	358	272	630
2016	حكومي	206	643	849	372	434	806	480	547	1027	464	300	764
	نفطي	7	72	79	5	111	116	5	92	97	170	10	180
	أهلي	18	40	58	28	59	87	25	37	62	31	27	58
	الجميع	231	755	986	405	604	1009	510	676	1186	665	337	1002
2015	حكومي	275	562	837	373	393	766	289	204	493	135	153	288
	نفطي	5	71	76	5	253	258	6	235	241	291	1	292
	أهلي	31	79	110	28	139	164	34	44	78	41	15	56
	الجميع	311	712	1023	403	785	1188	329	483	812	467	169	636
2014	حكومي	238	185	423	316	310	626	843	678	1521	235	283	518
	نفطي	4	40	44	2	50	52	1	81	82	149	6	155
	أهلي	8	31	39	25	36	60	30	34	64	90	15	105
	الجميع	250	256	506	342	396	738	874	793	1667	474	304	778
2013	حكومي	279	465	744	316	310	626	843	678	1521	235	283	518
	نفطي	0	26	26	2	50	52	1	81	82	149	6	155
	أهلي	30	101	131	24	36	60	30	34	64	90	15	105
	الجميع	309	592	901	342	396	738	874	793	1667	474	304	778