

المؤسسة العامة للتأمينات الاجتماعية
The Public Institution For Social Security

**النشرة الإحصائية ربع السنوية عن الخاضعين
لنظام التأمينات الاجتماعية
للفترة من 2022/4/1 إلى 2022/6/30**



بيان محتويات النشرة الإحصائية ربع السنوية

العنوان	رقم الجدول
بيان إجمالي بأعداد الخاضعين للتأمينات الاجتماعية (مدني وعسكري) في 2022/6/30.	1
المؤمن عليهم (مدني فقط) في 2022/6/30.	2
أصحاب المعاشات على قيد الحياة (مدني وعسكري) في 2022/6/30.	3
المستحقون في المعاش ويصرفون (مدني وعسكري) في 2022/6/30.	4
حالات التسجيل لأول مرة خلال الفترة من 2022/4/1 إلى 2022/6/30 (المدنيين العاملين لدى صاحب عمل).	5
حالات المعاشات التقاعدية الجديدة خلال الفترة من 2022/4/1 إلى 2022/6/30 (المدنيين العاملين لدى صاحب عمل).	6
بيانات الخاضعين للتأمين التكميلي (مدني وعسكري) في 2022/6/30.	7

جدول رقم (1)
بيان إجمالي بأعداد الخاضعين
للتأمينات الاجتماعية (مدني وعسكري)
في 2022/6/30

المجموع	تأمين العسكريين	تأمين المدنيين (العاملين لدى صاحب عمل والعاملين لحسابهم الخاص)	البيان
412,766	*-	412,766	المؤمن عليهم
157,943	32,097	125,846	أصحاب المعاشات على قيد الحياة
94,090	22,277	71,813	المستحقين (ويصرفون)
664,799	54,374	610,425	المجموع

* لا توجد بيانات للنشر.

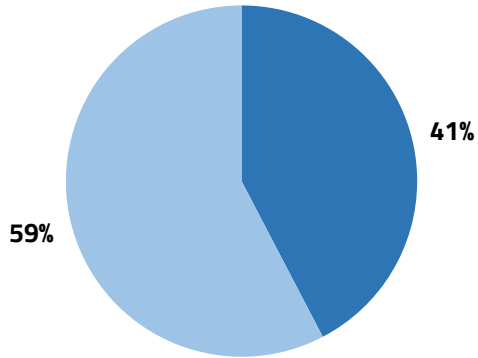
جدول رقم (2)
التأمين الأساسي: المؤمن عليهم
(مدني فقط)
في 2022/6/30

النوع						القطاع	صندوق التأمين
الجميع		إناث		ذكور			
متوسط المرتب أو الشريحة	العدد	متوسط المرتب أو الشريحة	العدد	متوسط المرتب أو الشريحة	العدد		
618	322,092	551	204,364	734	117,728	حكومي	المدنيين العاملين لدى صاحب عمل
1,461	21,692	1,478	3,346	1,458	18,346	نفطي	
945	52,080	777	24,054	1,090	28,026	أهلي	
707	395,864	588	231,764	876	164,100	المجموع	
598	16,902	551	9,656	660	7,246	المدنيين العاملين لحسابهم الخاص	
412,766		241,420		171,346		إجمالي المدنيين	

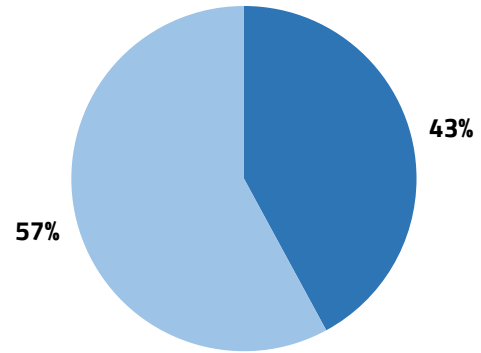
ملاحظة:

حوالي (39%) من المشتركات العاملات لحسابهن الخاص أصبحن على شريحة (450 د.ك.)، في حين أنهن كن على شريحة اقل في النشرات السابقة. ويرجع ذلك إلى ما كان مقرراً في القرار رقم (1) لسنة 2019 من نقل المؤمن عليهم ابتداءً من 2019/6/1 الذين تقل الشرائح التي تؤدي على أساسها اشتراكهم عن شرائح بدء الاشتراك المبينة في الجدول المنصوص عليه بالقرار إلى الشريحة الأعلى مباشرة وفقاً للجدول رقم (6) المرافق لقانون التأمينات الاجتماعية.

النسبة المئوية من المؤمن عليهم
حسب النوع
في 2022/6/30



العاملين لدى صاحب عمل



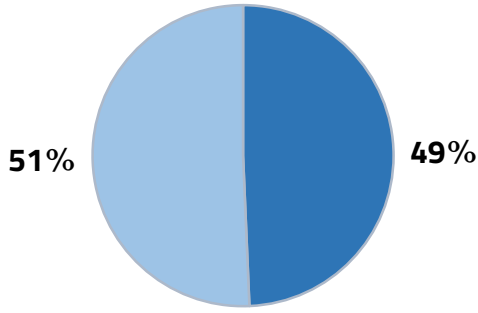
العاملين لحسابهم الخاص

ذكور ■ إناث ■

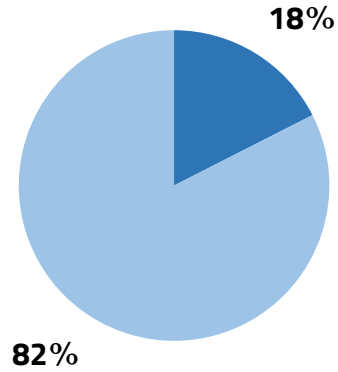
جدول رقم (3)
التأمين الأساسي: أصحاب المعاشات على قيد الحياة
(مدني وعسكري)
في 2022/6/30

النوع						القطاع	صندوق التأمين
الجميع		إناث		ذكور			
متوسط المعاش التقاعدي	العدد	متوسط المعاش التقاعدي	العدد	متوسط المعاش التقاعدي	العدد		
1,154	103,446	942	56,368	1,407	47,078	حكومي	المدنيين العاملين لدى صاحب عمل
1,783	7,666	1,588	435	1,795	7,231	نفطي	
1,353	9,554	1,054	4,340	1,602	5,214	أهلي	
1,210	120,666	955	61,143	1,471	59,523	المجموع	
692	5,180	595	4,273	1,151	907	المدنيين العاملين لحسابهم الخاص	
1,623	12,961	1,232	5	1,623	12,956	دفاع	العسكريين
1,541	13,516	899	4	1,541	13,512	داخلية	
1,512	5,620	0	0	1,512	5,620	حرس وطني	
1,569	32,097	1,084	9	1,569	32,088	المجموع	
1,266	157,943	932	65,425	1,502	92,518	إجمالي أصحاب المعاشات	

النسبة المئوية من المتقاعدين
حسب النوع
في 2022/6/30



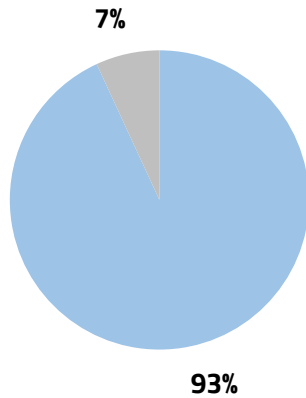
العاملين لدى صاحب العمل



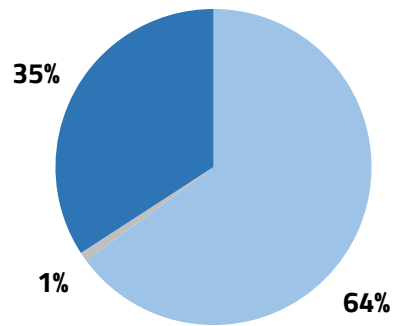
العاملين لحسابهم الخاص

إناث ذكور

النسبة المئوية من المتقاعدين
حسب صندوق التأمين
في 2022/6/30



إناث



ذكور

العاملين لدى صاحب عمل العاملون لحسابهم الخاص العسكريين

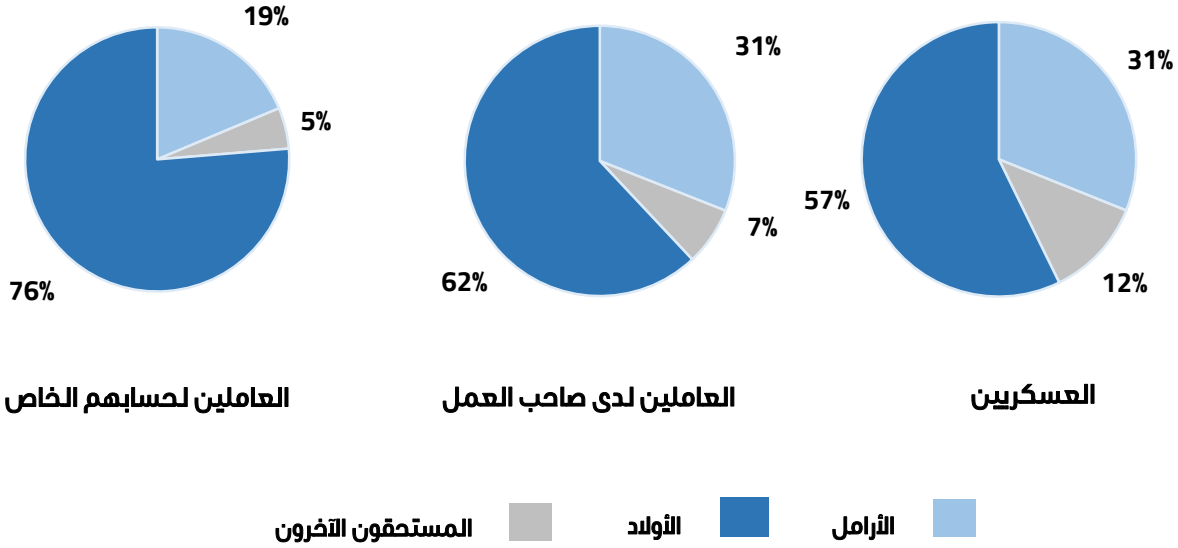
جدول رقم (4)
التأمين الأساسي: المستحقون في المعاش ويصرفون
(مدني وعسكري)
في 2022/6/30

فئات المستحقين								صندوق التأمين
الجميع		المستحقون الآخرون		الأولاد		الأرامل		
متوسط النصيب	العدد	متوسط النصيب	العدد	متوسط النصيب	العدد	متوسط النصيب	العدد	
447	69,662	222	4,969	314	43,304	768	21,389	المدنيين العاملين لدى صاحب عمل
270	2,151	180	117	197	1,634	597	400	المدنيين العاملين لحسابهم الخاص
462	22,277	230	2,594	340	12,722	770	6,961	العسكريين
446	94,090	224	7,680	316	57,660	766	28,750	إجمالي المستحقين

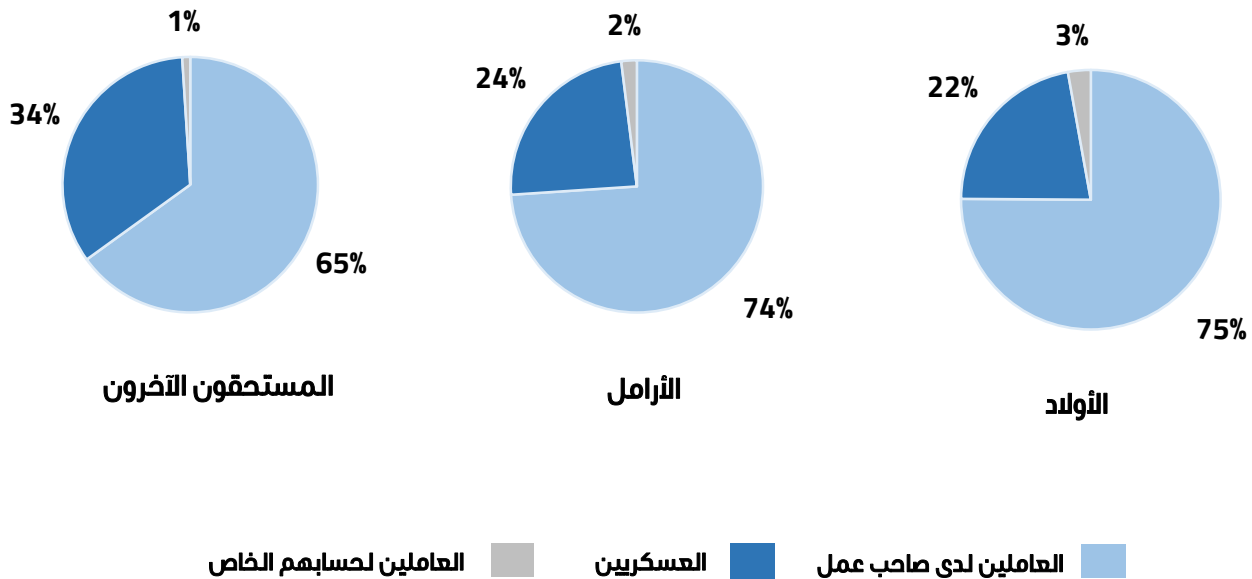
ملاحظة:

متوسط النصيب يمثل المبلغ المصروف للمستحقين بعد الرفع للحد الأدنى وتطبيق قواعد الجمع.

النسبة المئوية من المستحقين
حسب فئة المستحق
في 2022/6/30



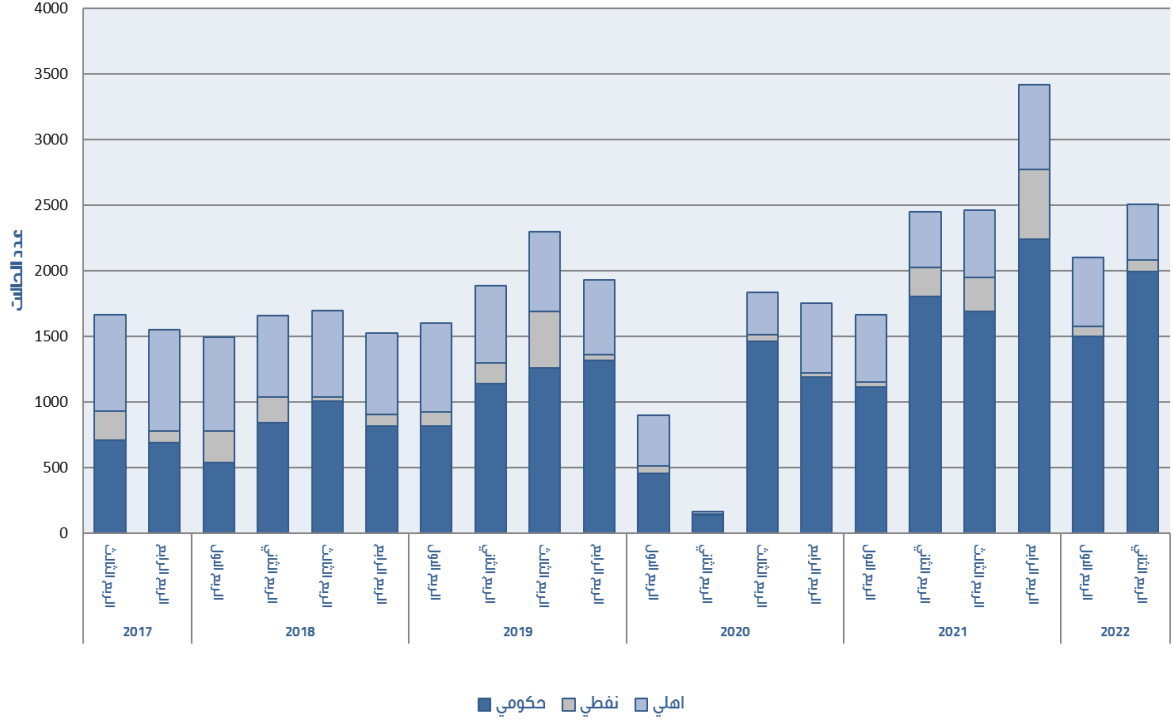
النسبة المئوية من المستحقين
حسب صندوق التأمين
في 2022/6/30



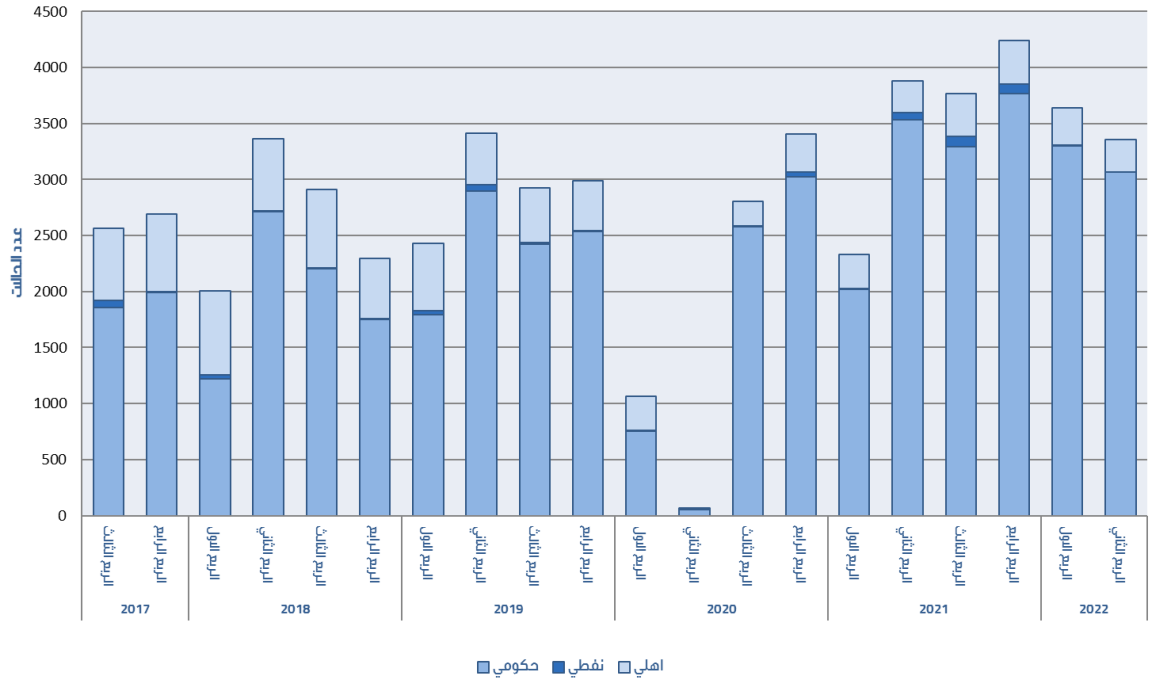
جدول رقم (5)
حالات التسجيل لأول مرة
خلال الفترة من 2022/4/1 إلى 2022/6/30
(المدنيين العاملين لدى صاحب عمل)

القطاع	فئة السن في نهاية الفترة	عدد الحالات خلال الفترة		
		ذكور	إناث	الجميع
حكومي	أقل من 21	36	37	73
	25 - 21	1,435	2,297	3,732
	30 - 26	497	635	1,132
	35 - 31	21	44	65
	36 فأكثر	6	52	58
	الجميع	1,995	3,065	5,060
	نفطي	أقل من 21	71	0
25 - 21		15	2	17
30 - 26		2	3	5
35 - 31		0	0	0
36 فأكثر		0	0	0
الجميع		88	5	93
أهلي		أقل من 21	50	22
	25 - 21	271	184	455
	30 - 26	91	66	157
	35 - 31	6	9	15
	36 فأكثر	2	9	11
	الجميع	420	290	710
	الجميع	أقل من 21	157	59
25 - 21		1,721	2,483	4,204
30 - 26		590	704	1,294
35 - 31		27	53	80
36 فأكثر		8	61	69
الجميع		2,503	3,360	5,863

حالات التسجيل لأول مرة خلال 5 سنوات (ذكور)



حالات التسجيل لأول مرة خلال 5 سنوات (إناث)



ملاحظة:

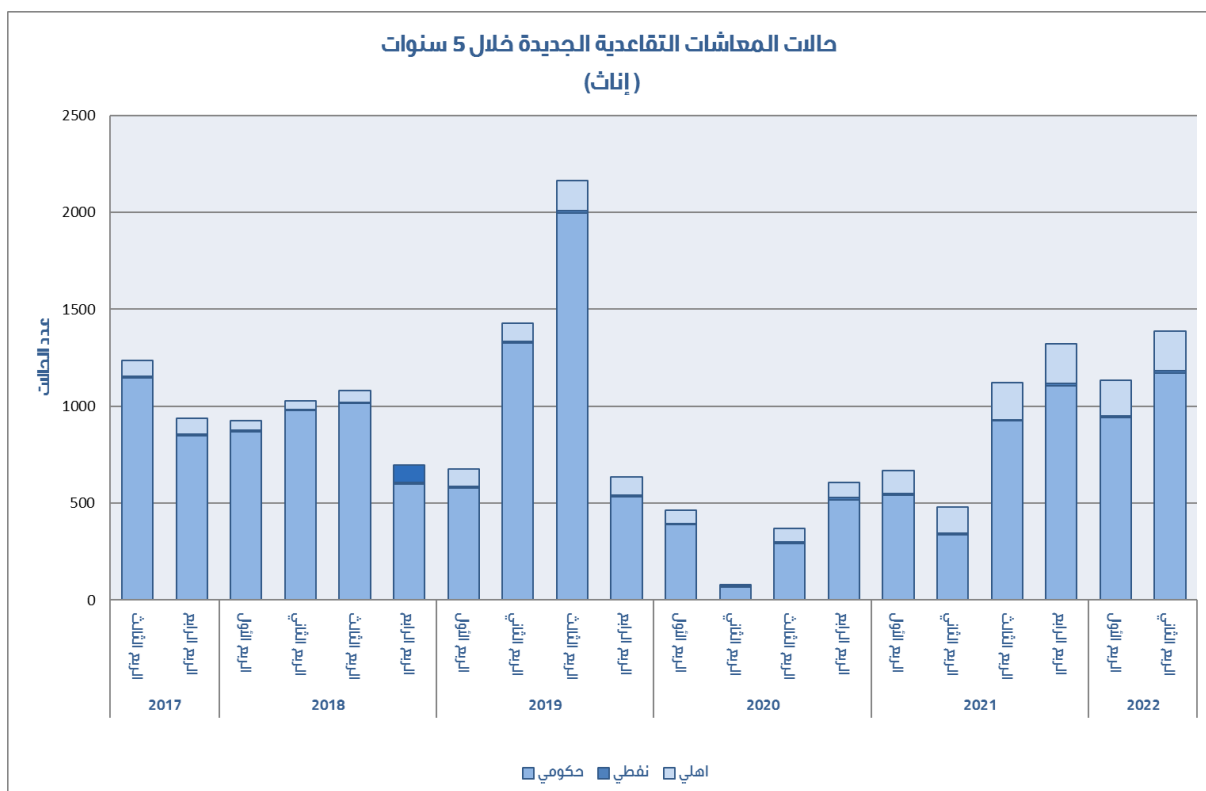
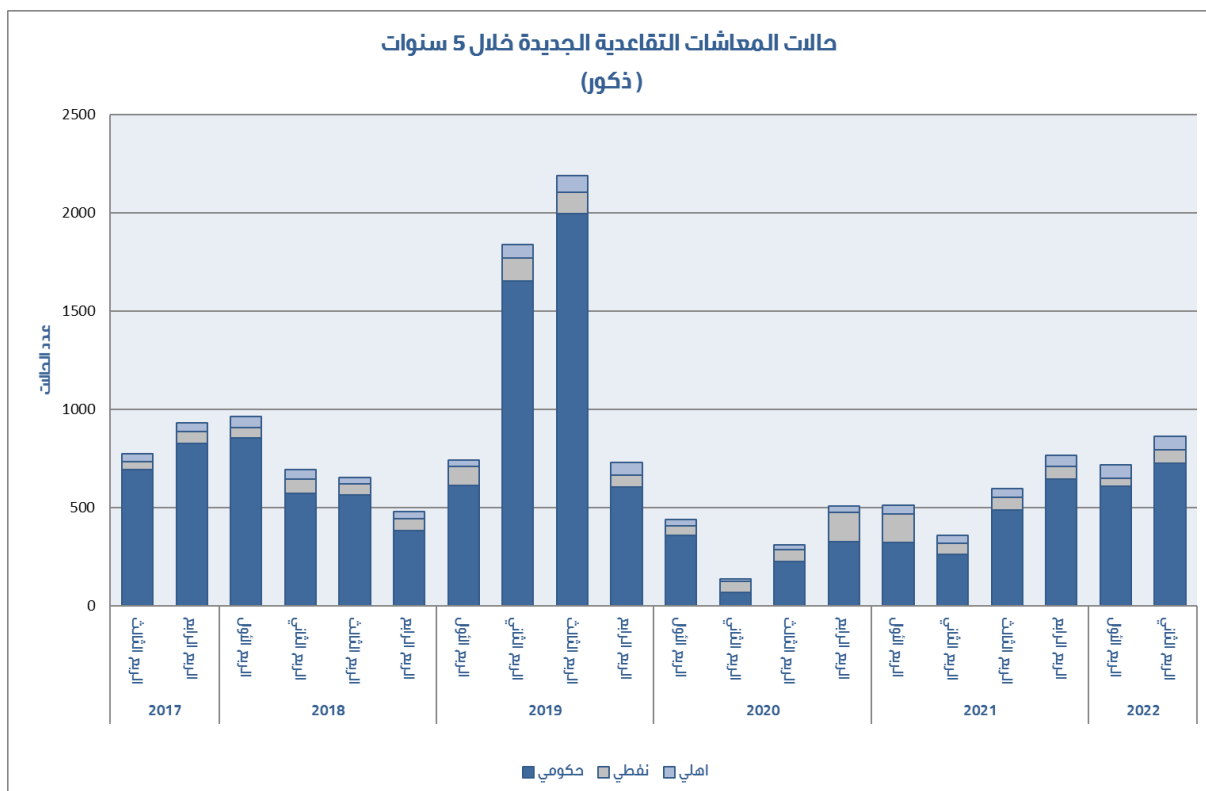
انخفضت حالات التسجيل لأول مرة للذكور والإناث في الربع الأول والربع الثاني لسنة 2020 مقارنة بأربع السنوات السابقة بسبب جائحة كورونا وتعطيل الدوام الرسمي بهذه الفترة.

جدول رقم (6)
التأمين الأساسي: حالات المعاشات التقاعدية الجديدة
خلال الفترة من 2022/4/1 إلى 2022/6/30
(المدنيين العاملين لدى صاحب عمل)

القطاع	عدد الحالات خلال الفترة			سبب انتهاء الخدمة
	الجميع	إناث	ذكور	
حكومي	26	11	15	وفاة
	1	1	0	عجز عن الكسب
	19	9	10	صحية أخرى
	1,785	1,130	655	غير ذلك
	64	21	43	ذوي إعاقة
	1,895	1,172	723	الجميع
	0	0	0	وفاة
نفطي	0	0	0	عجز عن الكسب
	0	0	0	صحية أخرى
	78	10	68	غير ذلك
	3	0	3	ذوي إعاقة
	81	10	71	الجميع
	6	1	5	وفاة
أهلي	0	0	0	عجز عن الكسب
	0	0	0	صحية أخرى
	264	204	60	غير ذلك
	2	0	2	ذوي إعاقة
	272	205	67	الجميع
	32	12	20	وفاة
الجميع	1	1	0	عجز عن الكسب
	19	9	10	صحية أخرى
	2,127	1,344	783	غير ذلك
	69	21	48	ذوي إعاقة
	2,248	1,387	861	الجميع

ملاحظة:

ذوي الإعاقة هم المتقاعدين من المؤمن عليهم الذين تقرر اللجنة الفنية المختصة أنهم معاقين.



ملاحظة:

انخفضت حالات المعاشات التقاعدية الجديدة للذكور وللإناث في سنة 2020 مقارنة بالسنوات السابقة وذلك بسبب جائحة كورونا.

جدول رقم (7)
بيانات الخاضعين للتأمين التكميلي
(مدني وعسكري)
في 2022/6/30

(أ) المؤمن عليهم:

الجميع		إناث		ذكور		البيان
متوسط المرتب	العدد	متوسط المرتب	العدد	متوسط المرتب	العدد	
588	347,064	522	206,194	684	140,870	المدنيون
-	-	-	-	-	-	العسكريون ⁽¹⁾
588	347,064	522	206,194	684	140,870	الجميع

(ب) أصحاب المعاشات على قيد الحياة:

الجميع		إناث		ذكور		البيان
متوسط المعاش	العدد	متوسط المعاش	العدد	متوسط المعاش	العدد	
252	97,082	197	47,796	305	49,286	المدنيون
249	29,919	118	9	249	29,910	العسكريون
251	127,001	197	47,805	284	79,196	الجميع

(ج) المستحقون الذين يصرفون أنصبة:

الجميع		المستحقون الآخرون		الأولاد		الأرامل		البيان
متوسط النصيب ⁽²⁾	العدد	متوسط النصيب	العدد	متوسط النصيب	العدد	متوسط النصيب	العدد	
56	25,095	22	2,877	48	14,895	85	7,323	عن مدنيين
62	9,772	43	2,118	51	5,219	104	2,435	عن عسكريين
58	34,867	31	4,995	49	20,114	90	9,758	الجميع

(1) لا توجد بيانات للنشر.

(2) متوسط النصيب يمثل المبلغ المصروف للمستحقين بعد الرفع للحد الأدنى وتطبيق قواعد الجمع.

