

المؤسسة العامة للتأمينات الاجتماعية
The Public Institution For Social Security

**النشرة الإحصائية ربع السنوية عن الخاضعين
لنظام التأمينات الاجتماعية
للفترة من 2024/1/1 إلى 2024/3/31**



بيان محتويات النشرة الإحصائية ربع السنوية

العنوان	رقم الجدول
بيان إجمالي بأعداد الخاضعين للتأمينات الاجتماعية (مدني وعسكري) في 2024/3/31.	1
المؤمن عليهم (مدني فقط) في 2024/3/31.	2
أصحاب المعاشات على قيد الحياة (مدني وعسكري) في 2024/3/31.	3
المستحقون في المعاش ويصرفون (مدني وعسكري) في 2024/3/31.	4
حالات التسجيل لأول مرة خلال الفترة من 2024/1/1 إلى 2024/3/31 (المدنيين العاملين لدى صاحب عمل).	5
حالات المعاشات التقاعدية الجديدة خلال الفترة من 2024/1/1 إلى 2024/3/31 (المدنيين العاملين لدى صاحب عمل).	6
بيانات الخاضعين للتأمين التكميلي (مدني وعسكري) في 2024/3/31.	7

جدول رقم (1)
بيان إجمالي بأعداد الخاضعين
للتأمينات الاجتماعية (مدني وعسكري)
في 2024/3/31

المجموع	تأمين العسكريين	تأمين المدنيين (العاملين لدى صاحب عمل والعاملين لحسابهم الخاص)	البيان
428,006	*-	428,006	المؤمن عليهم
174,516	34,868	139,648	أصحاب المعاشات على قيد الحياة
98,008	23,070	74,938	المستحقين (ويصرفون)
700,530	57,938	642,592	المجموع

* لا توجد بيانات للنشر.

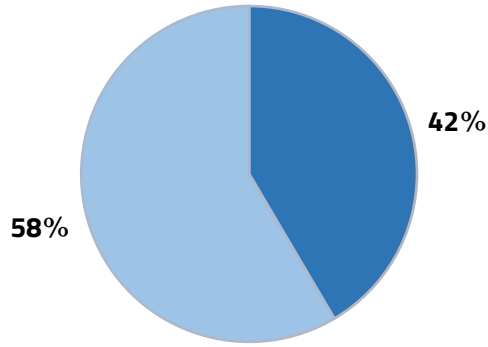
جدول رقم (2)
التأمين الأساسي: المؤمن عليهم
(مدني فقط)
في 2024/3/31

الجميع		النوع				القطاع	صندوق التأمين
		إناث		ذكور			
متوسط المرتب أو الشريحة	العدد	متوسط المرتب أو الشريحة	العدد	متوسط المرتب أو الشريحة	العدد		
632	335,219	567	212,893	744	122,326	حكومي	المدنيين العاملين لدى صاحب عمل
1,469	22,309	1,484	3,503	1,466	18,806	نفطي	
1,004	51,621	842	22,856	1,132	28,765	أهلي	
725	409,149	607	239,252	890	169,897	المجموع	
636	18,857	593	10,980	697	7,877	المدنيين العاملين لحسابهم الخاص	
	428,006		250,232		177,774	إجمالي المدنيين	

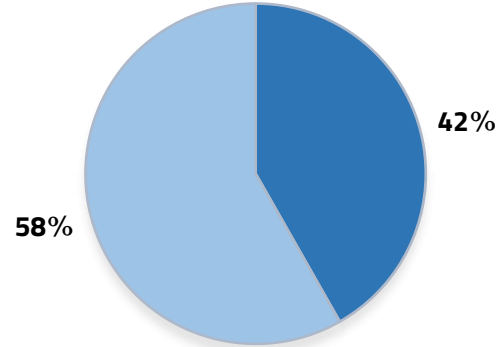
ملاحظة:

حوالي (35%) من المشتركات العاملات لحسابهن الخاص أصبحن على شريحة (500د.ك)، في حين أنهن كن على شريحة اقل في النشرات السابقة. ويرجع ذلك إلى ما كان مقرراً في القرار رقم (1) لسنة 2019 من نقل المؤمن عليهم ابتداءً من 2019/6/1 الذين تقل الشرائح التي تؤدي على أساسها اشتراكهم عن شرائح بدء الاشتراك المبينة في الجدول المنصوص عليه بالقرار إلى الشريحة الأعلى مباشرة وفقاً للجدول رقم (6) المرافق لقانون التأمينات الاجتماعية.

النسبة المئوية من المؤمن عليهم
حسب النوع
في 2024/3/31



العاملين لدى صاحب عمل



العاملين لحسابهم الخاص

إناث ■ ذكور ■

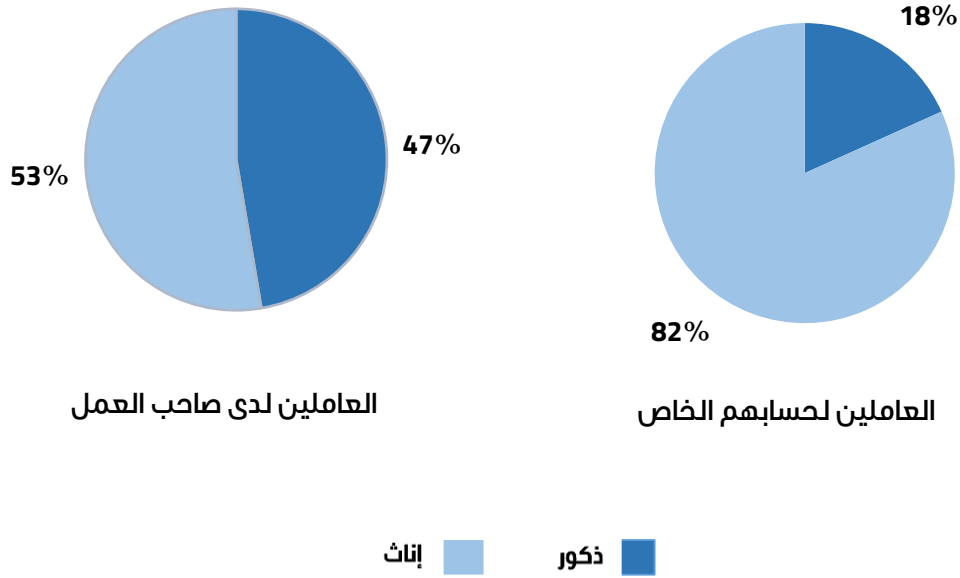
جدول رقم (3)
التأمين الأساسي: أصحاب المعاشات على قيد الحياة
(مدني وعسكري)
في 2024/3/31

النوع						القطاع	صندوق التأمين
الجميع		إناث		ذكور			
متوسط المعاش التقاعدي	العدد	متوسط المعاش التقاعدي	العدد	متوسط المعاش التقاعدي	العدد		
1,245	114,530	1,049	64,334	1,497	50,196	حكومي	المدنيين العاملين لدى صاحب عمل
1,845	8,078	1,656	495	1,857	7,583	نفطي	
1,429	11,320	1,186	5,712	1,677	5,608	أهلي	
1,297	133,928	1,064	70,541	1,556	63,387	المجموع	
753	5,720	655	4,675	1,191	1,045	المدنيين العاملين لحسابهم الخاص	
1,718	14,304	1,289	5	1,718	14,299	دفاع	العسكريين
1,648	14,156	965	6	1,648	14,150	داخلية	
1,636	6,408	0	0	1,636	6,408	حرس وطني	
1,675	34,868	1,112	11	1,675	34,857	المجموع	
1,355	174,516	1,039	75,227	1,594	99,289	إجمالي أصحاب المعاشات	

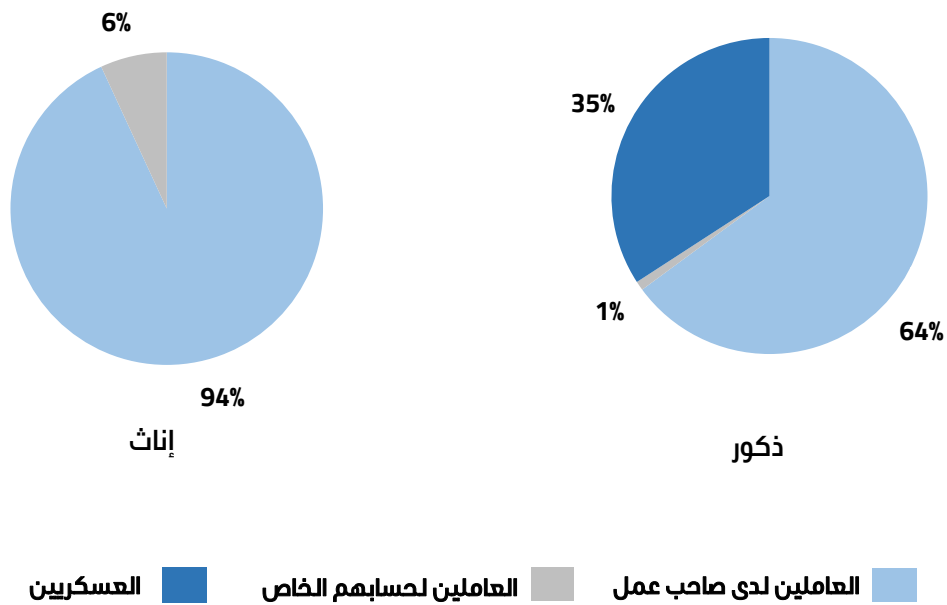
ملاحظات:

- 1- لا يشمل البيان أصحاب معاشات حرس مجلس الأمة وقد بلغ عددهم (39) صاحب معاش.
- 2- لا يشمل البيان أصحاب معاشات قوة الإطفاء العام وقد بلغ عددهم (237) صاحب معاش.

النسبة المئوية من المتقاعدين
حسب النوع
في 2024/3/31



النسبة المئوية من المتقاعدين
حسب صندوق التأمين
في 2024/3/31



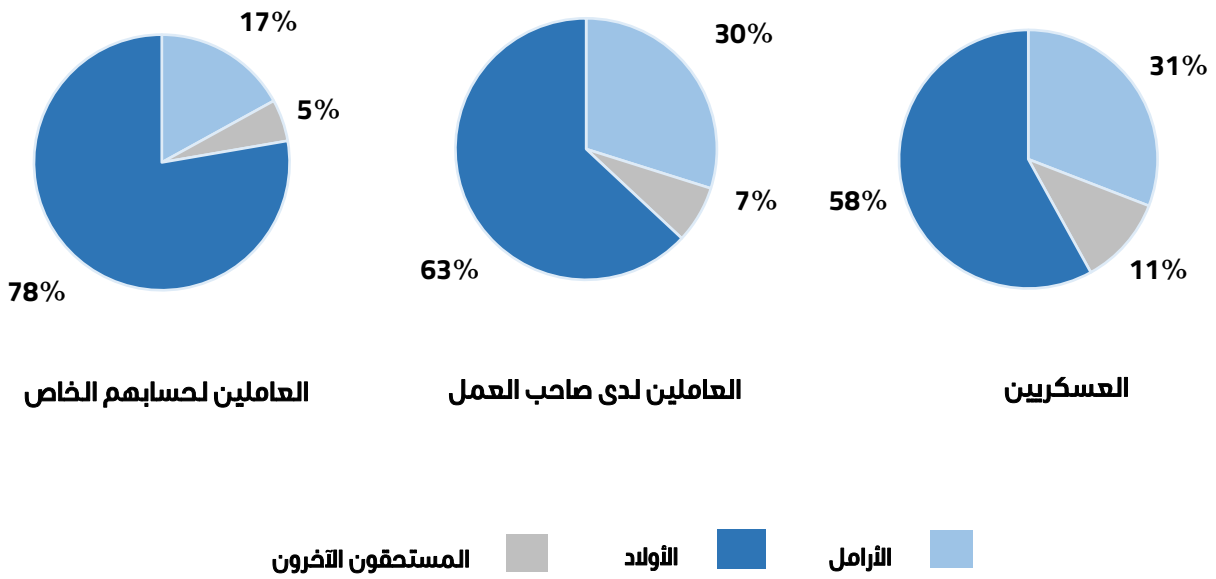
جدول رقم (4)
التأمين الأساسي: المستحقون في المعاش ويصرفون
(مدني وعسكري)
في 2024/3/31

فئات المستحقين								صندوق التأمين
الجميع		المستحقون الآخرون		الأولاد		الأرامل		
متوسط النصيب	العدد	متوسط النصيب	العدد	متوسط النصيب	العدد	متوسط النصيب	العدد	
467	72,502	227	5,142	327	45,710	818	21,650	المدنيين العاملين لدى صاحب عمل
279	2,436	185	129	206	1,893	645	414	المدنيين العاملين لحسابهم الخاص
488	23,070	243	2,560	359	13,388	819	7,122	العسكريين
467	98,008	232	7,831	330	60,991	816	29,186	إجمالي المستحقين

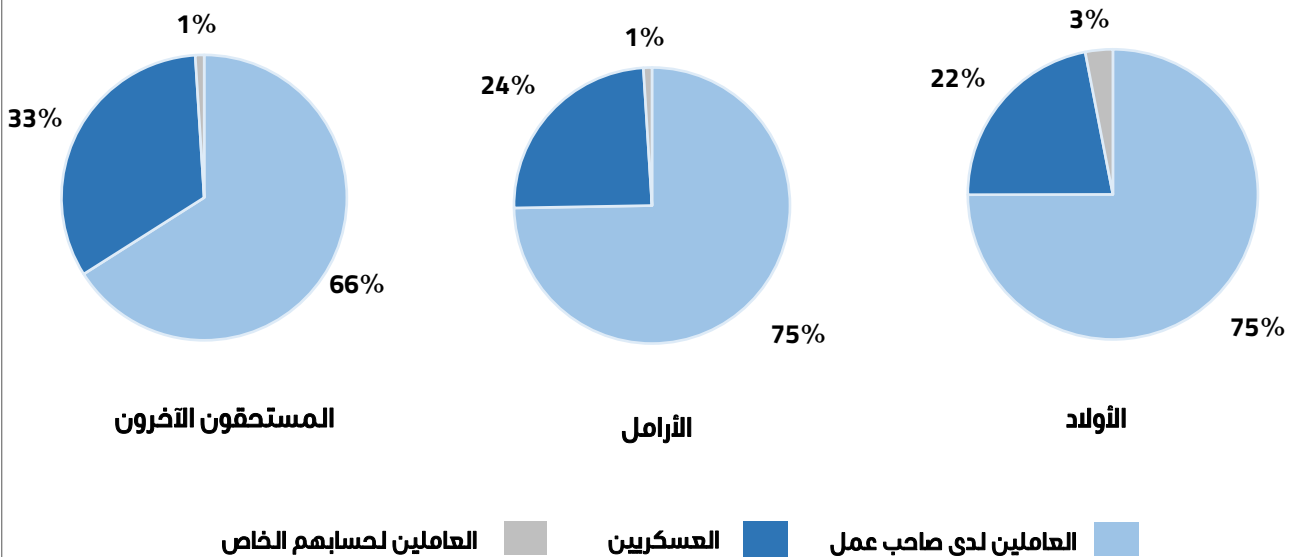
ملاحظة:

متوسط النصيب يمثل المبلغ المصروف للمستحقين بعد الرفع للحد الأدنى وتطبيق قواعد الجمع.

النسبة المئوية من المستحقين
حسب فئة المستحق
في 2024/3/31

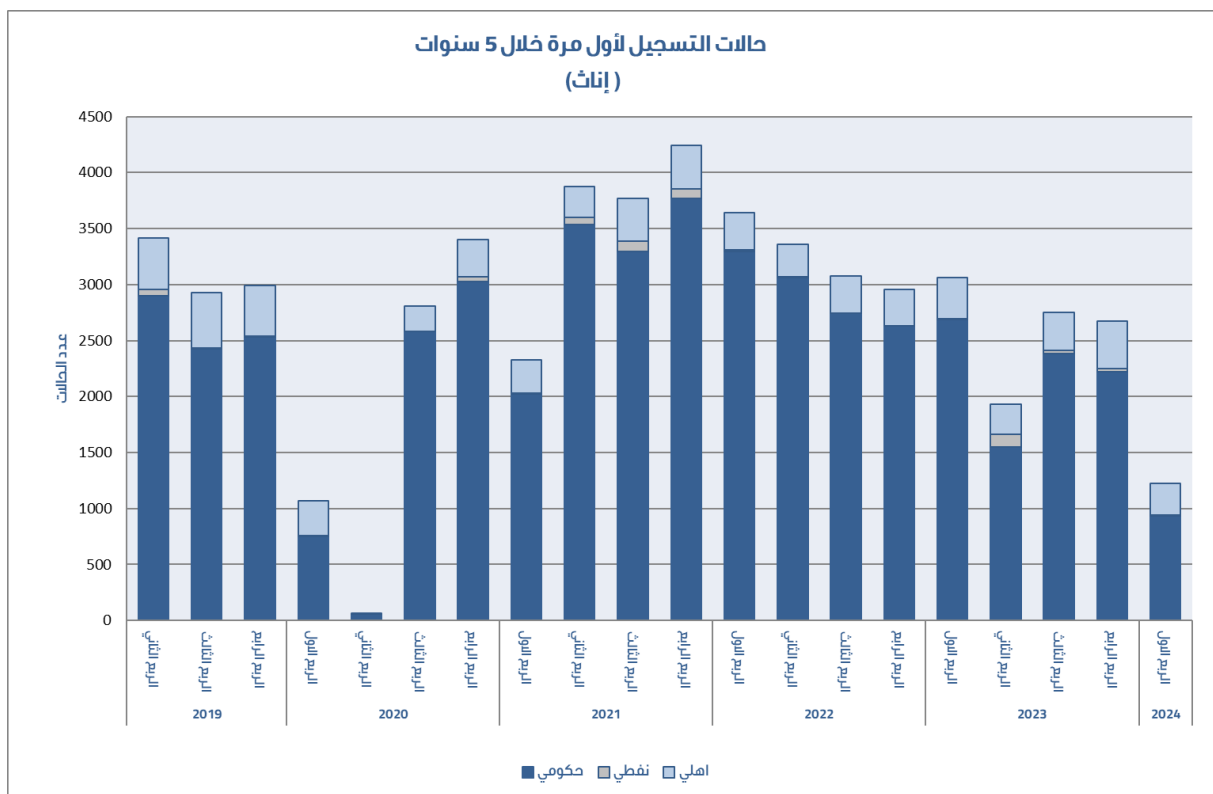
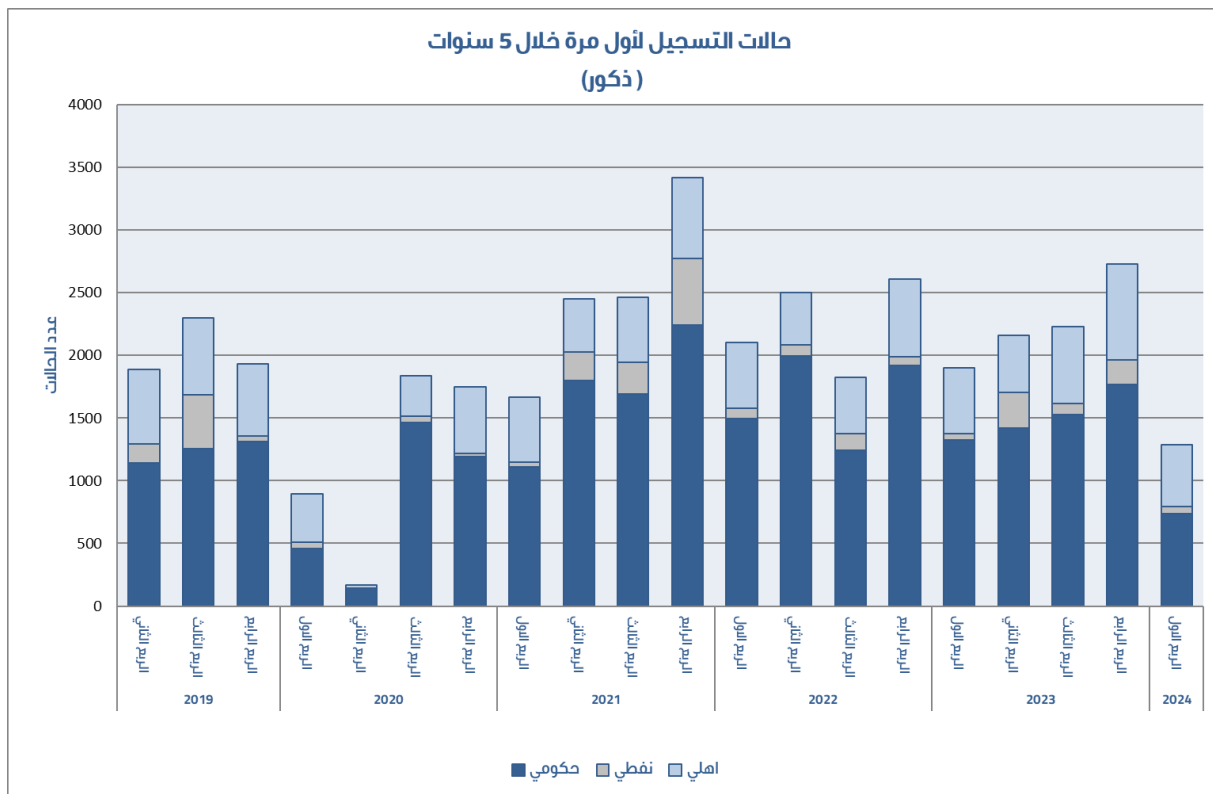


النسبة المئوية من المستحقين
حسب صندوق التأمين
في 2024/3/31



جدول رقم (5)
حالات التسجيل لأول مرة
خلال الفترة من 2024/1/1 إلى 2024/3/31
(المدنيين العاملين لدى صاحب عمل)

عدد الحالات خلال الفترة			فئة السن في نهاية الفترة	القطاع
الجميع	إناث	ذكور		
18	10	8	أقل من 21	حكومي
1,318	717	601	25 - 21	
306	182	124	30 - 26	
20	15	5	35 - 31	
13	13	0	36 فأكثر	
1,675	937	738	الجميع	
0	0	0	أقل من 21	نفطي
52	1	51	25 - 21	
9	2	7	30 - 26	
0	0	0	35 - 31	
0	0	0	36 فأكثر	
61	3	58	الجميع	
132	39	93	أقل من 21	أهلي
474	167	307	25 - 21	
139	60	79	30 - 26	
16	5	11	35 - 31	
15	15	0	36 فأكثر	
776	286	490	الجميع	
150	49	101	أقل من 21	الجميع
1,844	885	959	25 - 21	
454	244	210	30 - 26	
36	20	16	35 - 31	
28	28	0	36 فأكثر	
2,512	1,226	1,286	الجميع	



ملاحظة:

انخفضت حالات التسجيل لأول مره للذكور وللإناث في الربع الأول والربع الثاني لسنة 2020 بسبب جائحة كورونا وتعطيل الدوام الرسمي بهذه الفترة، كما انخفضت في الربع الأول لسنة 2024 بسبب قرار وقف التعيين لمدة 3 شهور اعتباراً من 2023/12/5.

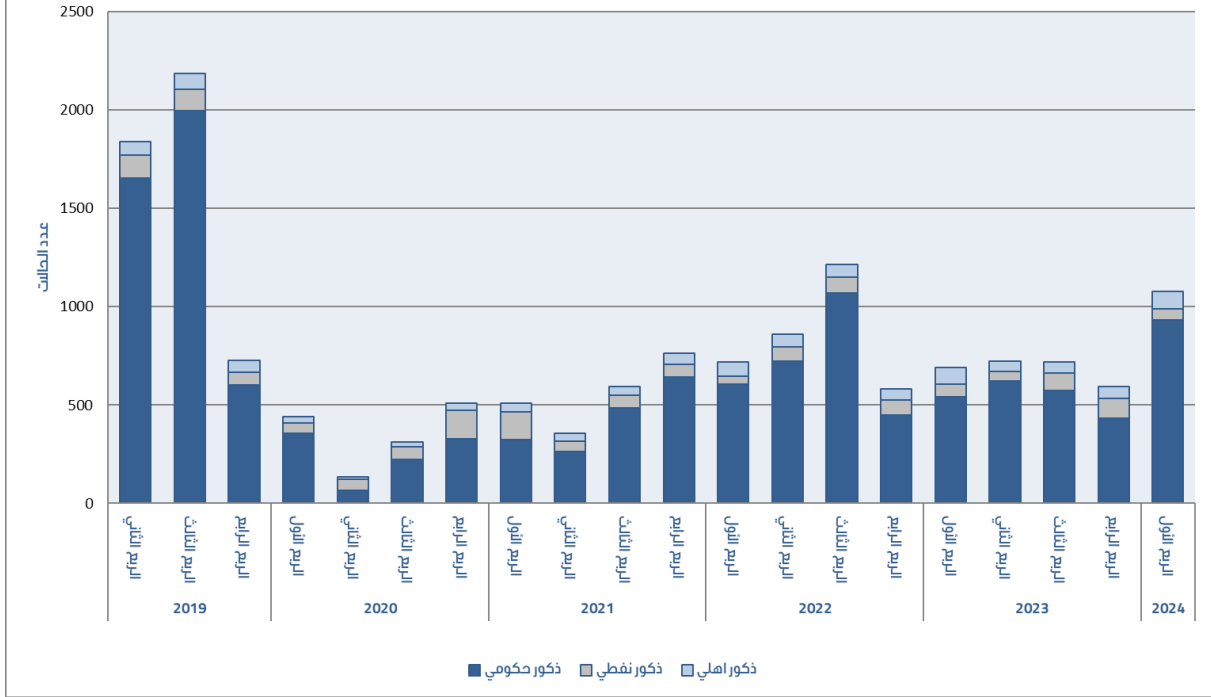
جدول رقم (6)
التأمين الأساسي: حالات المعاشات التقاعدية الجديدة
خلال الفترة من 2024/1/1 إلى 2024/3/31
(المدنيين العاملين لدى صاحب عمل)

عدد الحالات خلال الفترة			سبب انتهاء الخدمة	القطاع
الجميع	إناث	ذكور		
31	13	18	وفاة	حكومي
4	1	3	عجز عن الكسب	
24	12	12	صحية أخرى	
2,893	2,015	878	غير ذلك	
41	20	21	ذوي إعاقة	
2,993	2,061	932	الجميع	
4	0	4	وفاة	نفطي
0	0	0	عجز عن الكسب	
3	1	2	صحية أخرى	
51	3	48	غير ذلك	
3	0	3	ذوي إعاقة	
61	4	57	الجميع	
5	1	4	وفاة	أهلي
0	0	0	عجز عن الكسب	
0	0	0	صحية أخرى	
363	282	81	غير ذلك	
7	2	5	ذوي إعاقة	
375	285	90	الجميع	
40	14	26	وفاة	الجميع
4	1	3	عجز عن الكسب	
27	13	14	صحية أخرى	
3,307	2,300	1,007	غير ذلك	
51	22	29	ذوي إعاقة	
3,429	2,350	1,079	الجميع	

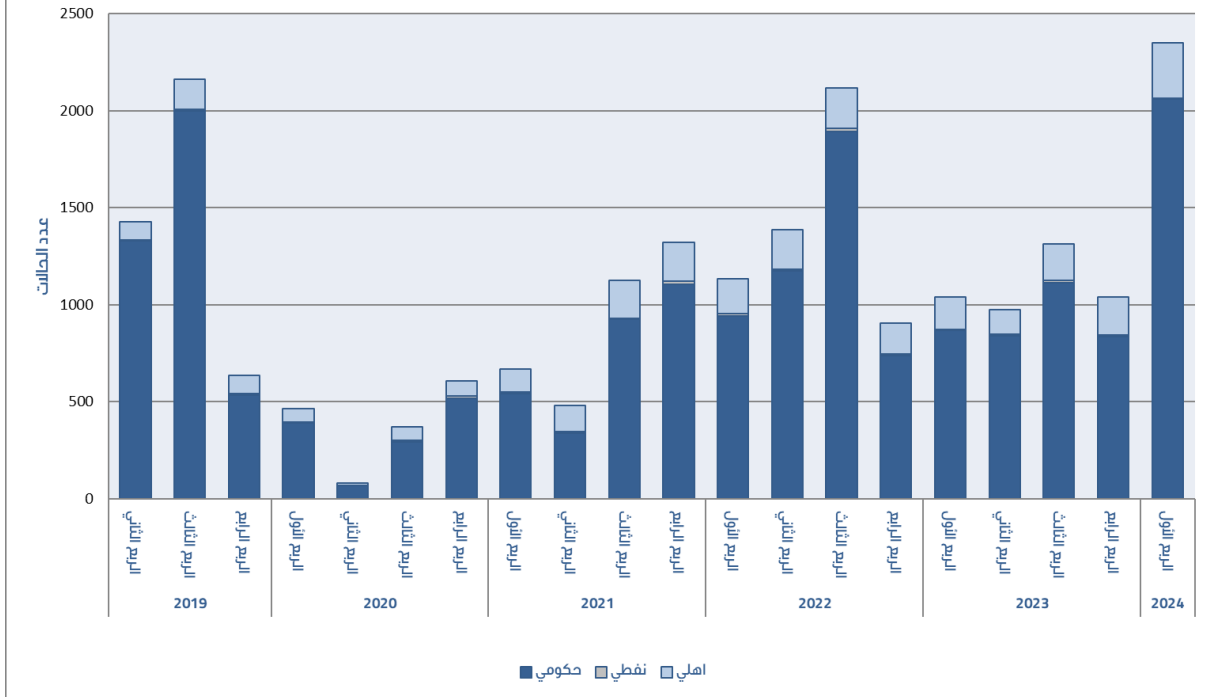
ملاحظة:

ذوي الإعاقة هم المتقاعدين من المؤمن عليهم الذين تقرر اللجنة الفنية المختصة أنهم معاقين.

حالات المعاشات التقاعدية الجديدة خلال 5 سنوات (ذكور)



حالات المعاشات التقاعدية الجديدة خلال 5 سنوات (إناث)



ملاحظة:

انخفضت حالات المعاشات التقاعدية الجديدة للذكور والإناث في سنة 2020 وذلك بسبب جائحة كورونا، كما ارتفعت الحالات للإناث في الربع الأول لسنة 2024 وذلك بسبب القرار رقم (6) لسنة 2023 بشأن الحد الأدنى للمعاش التقاعدي.

جدول رقم (7)
بيانات الخاضعين للتأمين التكميلي
(مدني وعسكري)
في 2024/3/31

(أ) المؤمن عليهم:

الجميع		إناث		ذكور		البيان
متوسط المرتب	العدد	متوسط المرتب	العدد	متوسط المرتب	العدد	
627	367,523	559	218,456	727	149,067	المدنيون
-	-	-	-	-	-	العسكريون ⁽¹⁾
627	367,523	559	218,456	727	149,067	الجميع

(ب) أصحاب المعاشات على قيد الحياة:

الجميع		إناث		ذكور		البيان
متوسط المعاش	العدد	متوسط المعاش	العدد	متوسط المعاش	العدد	
287	110,452	227	56,449	350	54,003	المدنيون
286	32,921	285	11	286	32,910	العسكريون
287	143,373	227	56,460	326	86,913	الجميع

(ج) المستحقون الذين يصرفون أنصبة:

الجميع		المستحقون الآخرون		الأولاد		الأرامل		البيان
متوسط النصيب ⁽²⁾	العدد	متوسط النصيب	العدد	متوسط النصيب	العدد	متوسط النصيب	العدد	
63	27,204	23	3,102	55	15,904	94	8,198	عن مدنيين
69	10,469	44	2,123	57	5,582	114	2,764	عن عسكريين
65	37,673	32	5,225	56	21,486	99	10,962	الجميع

(1) لا توجد بيانات للنشر.

(2) متوسط النصيب يمثل المبلغ المصروف للمستحقين بعد الرفع للحد الأدنى وتطبيق قواعد الجمع.

