



النشرة الإحصائية ربع السنوية
عن الخاضعين لنظام التأمينات الاجتماعية

للفترة من 2014/1/1 إلى 2014/3/31



بيان محتويات النشرة الإحصائية الربع سنوية

رقم الجدول	العنوان
1	بيان إجمالي بأعداد الخاضعين للتأمينات الاجتماعية (مدني وعسكري) في 2014/3/31.
1/2	المؤمن عليهم (مدني فقط) في 2014/3/31.
2/2	أصحاب المعاشات (مدني وعسكري كل على حدة) في 2014/3/31.
3/2	المستحقون في المعاش ويصرفون (مدني وعسكري كل على حدة) في 2014/3/31.
1/3	حالات التسجيل لأول مرة خلال الفترة من 2014/1/1 إلى 2014/3/31 (المدنيين العاملين لدى صاحب عمل).
2/3	حالات المعاشات التقاعدية الجديدة خلال الفترة من 2014/1/1 إلى 2014/3/31 (المدنيين العاملين لدى صاحب عمل).
4	بيانات الخاضعين للتأمين التكميلي (مدني وعسكري) في 2014/3/31.

جداول ملحقه

جدول رقم (1)
بيان إجمالي بأعداد الخاضعين
للتأمينات الاجتماعية (مدني وعسكري)
في 2014/3/31

المجموع	تأمين العسكريين	تأمين المدنيين (العاملين لدى صاحب عمل والعاملين لحسابهم الخاص)	البيان
318339	* -	318339	المؤمن عليهم
103289	21221	82068	أصحاب المعاشات على قيد الحياة
69349	17191	52158	المستحقين (ويصرفون)
490977	38412	452565	المجموع

* لا توجد بيانات للنشر.

جدول رقم (1/2)
التأمين الأساسي: المؤمن عليهم
(مدني فقط)
في 2014/3/31

النوع							صندوق التأمين
الجميع		إناث		ذكور		القطاع	
متوسط المرتب أو الشريحة	العدد	متوسط المرتب أو الشريحة	العدد	متوسط المرتب أو الشريحة	العدد		
631	232266	539	134717	757	97549	حكومي	المدنيين العاملين لدى صاحب عمل
1399	15953	1434	1932	1394	14021	نفطي	
578	58998	440	30220	723	28778	أهلي	
660	307217	531	166869	814	140348	المجموع	
329	11122	276	8033	467	3089	المدنيين العاملين لحسابهم الخاص	
318339		174902		143437		إجمالي المدنيين	

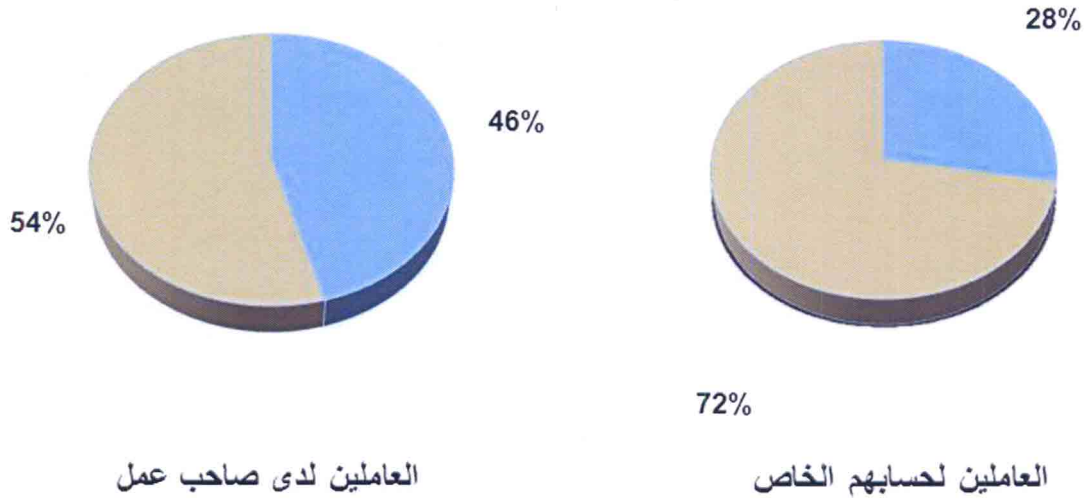
ملاحظات:

1. عدد المشتركات العاملات لحسابهن الخاص يقترب من ثلاث أضعاف عدد المشتركين (الرجال).
2. حوالي (61%) من المشتركات العاملات لحسابهن الخاص مازلن على شريحة (200 د.ك) رغم اقتراب سن التقاعد (وهذا يفسر كون متوسط الشريحة عند النساء = 276 د.ك فقط).

النسبة المئوية من المؤمن عليهم

حسب النوع

كما في 2014/3/31



جدول رقم (2/2)

التأمين الأساسي: أصحاب المعاشات على قيد الحياة

(مدني وعسكري كل على حدة)

في 2014/3/31

الجميع		إناث		ذكور		القطاع	صندوق التأمين
متوسط المعاش التقاعدي	العدد	متوسط المعاش التقاعدي	العدد	متوسط المعاش التقاعدي	العدد		
1090	66283	861	34504	1339	31779	حكومي	المدنيين العاملين لدى صاحب عمل
1621	4488	1321	197	1635	4291	نفطي	
1386	7588	1145	1794	1461	5794	أهلي	
1149	78359	877	36495	1386	41864	المجموع	
624	3709	535	3117	1093	592	المدنيين العاملين لحسابهم الخاص	العسكريين
1644	7878	967	2	1644	7876	دفاع	
1455	9752	631	1	1455	9751	داخلية	
1330	3591	0	0	1330	3591	حرس وطني	
1504	21221	855	3	1504	21218	المجموع	
1203	103289	850	39615	1423	63674	إجمالي أصحاب المعاشات الأحياء	

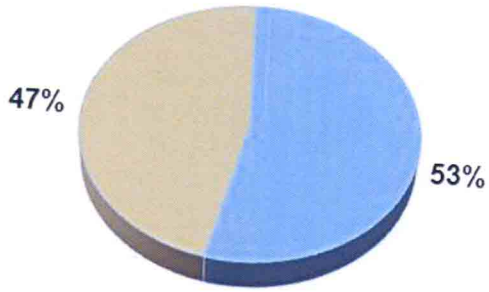
ملاحظات:

1. يشمل متوسط المعاش التقاعدي الزيادات التي تقررت في المعاشات التقاعدية حتى تاريخ البيان، بما فيما ذلك الزيادات التي تقررت وفقاً لأحكام صندوق زيادة المعاشات التقاعدية.
2. ازداد عدد أصحاب المعاشات العسكريين بشكل ملحوظ في السنوات الأخيرة، ويرجع ذلك إلى ما كان مقررًا من انتهاء المهلة المحددة (2012/12/31) في قرار مجلس الوزراء رقم (986) لسنة 2009 في شأن منح معاشات استثنائية. بالإضافة إلى صدور قرار مجلس الوزراء رقم (1626) لسنة 2011 بإضافة حالات جديدة لاستحقاق المعاش الاستثنائي للعسكريين. علماً بأنه قد صدر قراراتين من مجلس الوزراء بتمديد المهلة، الأولى برقم (1343) لسنة 2012 بتمديد المهلة إلى 2013/3/31 والثاني برقم (1590) لسنة 2013 بتمديد المهلة إلى 2014/12/13.

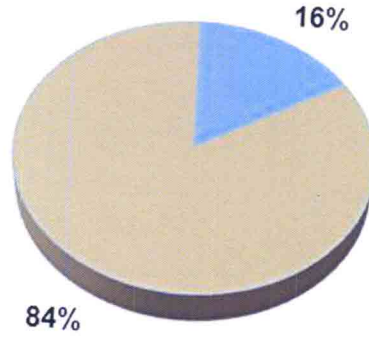
النسبة المئوية من المتقاعدين

حسب النوع

كما في 2014/3/31



العاملين لدى صاحب عمل



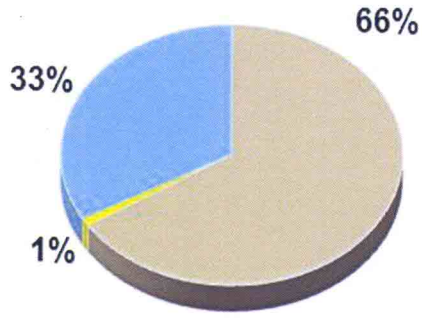
العاملين لحسابهم الخاص



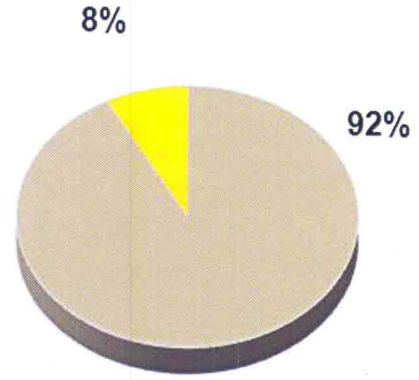
النسبة المئوية من المتقاعدين

حسب صندوق التأمين


كما في 2014/3/31



ذكور



إناث



جدول رقم (3/2)

التأمين الأساسي: المستحقون في المعاش ويصرفون
(مدني وعسكري كل على حدة)

في 2014/3/31

فئات المستحقين								صندوق التأمين
الجميع		المستحقون الآخرون		الأولاد		الأرامل		
متوسط النصيب	العدد	متوسط النصيب	العدد	متوسط النصيب	العدد	متوسط النصيب	العدد	
437	50951	224	4111	320	29787	692	17053	المدنيين العاملين لدى صاحب عمل
285	1207	190	101	210	828	543	278	المدنيين العاملين لحسابهم الخاص
424	17191	243	2520	332	9374	674	5297	العسكريين
431	69349	231	6732	321	39989	686	22628	إجمالي المستحقين

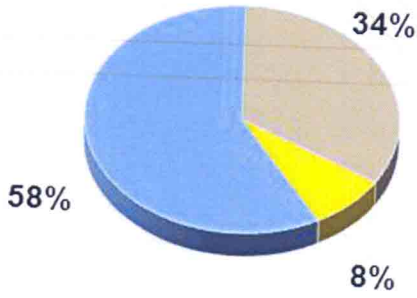
ملاحظة:

يشمل متوسط النصيب الزيادات التي تقرر في المعاشات التقاعدية حتى تاريخ البيان، بما في ذلك الزيادات التي تقرر وفقاً لأحكام صندوق زيادة المعاشات التقاعدية.

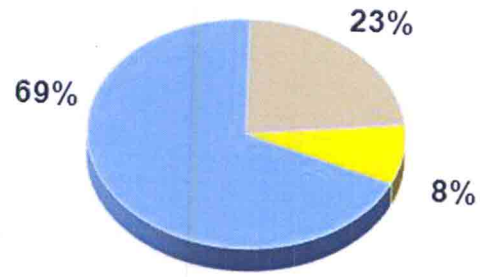
النسبة المئوية من المستحقين

حسب فئة المستحق

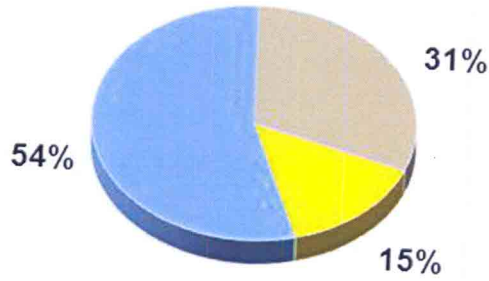
كما في 2014/3/31



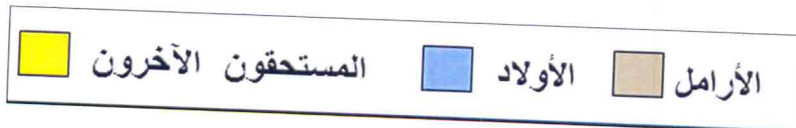
العاملين لدى صاحب عمل



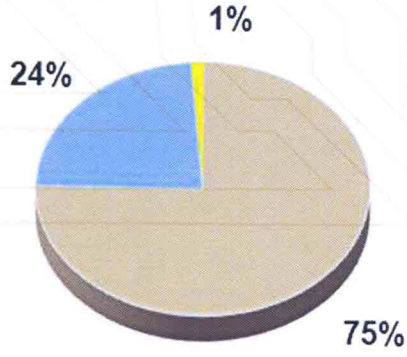
العاملين لحسابهم الخاص



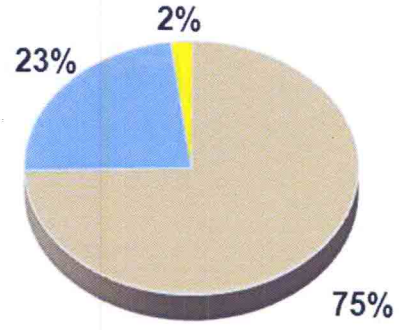
العسكريين



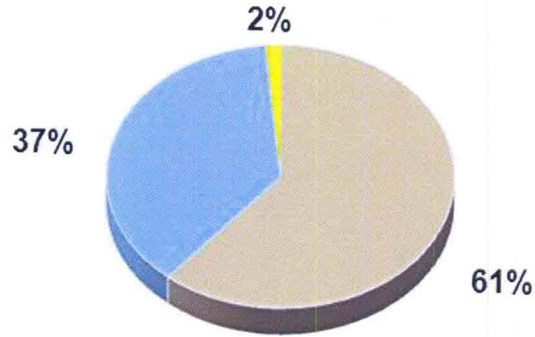
النسبة المئوية من المستحقين
حسب صندوق التأمين
كما في 2014/3/31



الأرامل



الأولاد



المستحقون الآخرون

العاملين لدى صاحب عمل العاملین لحسابهم الخاص العسكريين

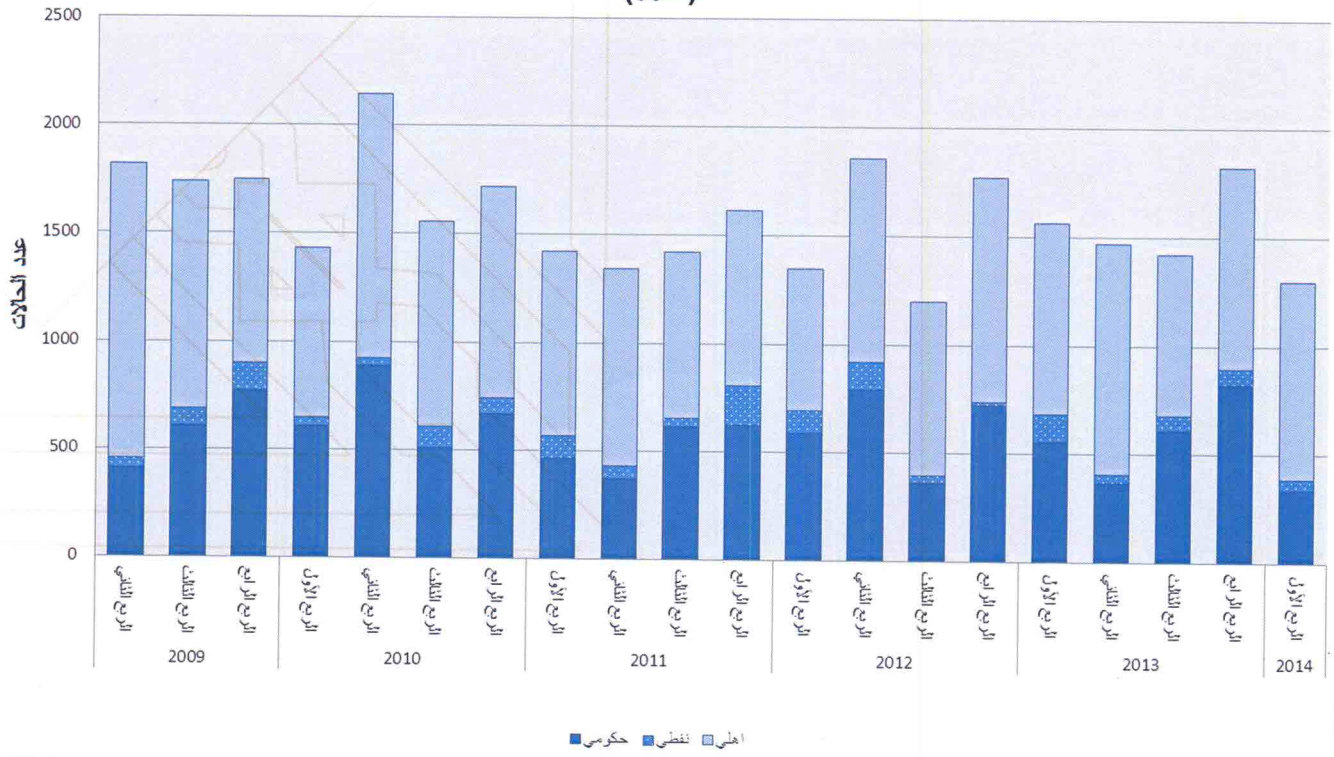
جدول رقم (1/3)
حالات التسجيل لأول مرة
خلال الفترة من 2014/1/1 إلى 2014/3/31
(المدنيين العاملين لدى صاحب عمل)

القطاع	فئة السن في بداية الفترة	عدد الحالات خلال الفترة	
		ذكور	إناث
حكومي	أقل من 20	2	4
	20 - 24	142	288
	25 - 29	133	128
	30 - 34	38	25
	35 فأكثر	22	20
	الجميع	337	465
نفطي	أقل من 20	1	0
	20 - 24	30	19
	25 - 29	17	3
	30 - 34	1	0
	35 فأكثر	0	0
	الجميع	49	22
أهلي	أقل من 20	289	91
	20 - 24	446	329
	25 - 29	106	91
	30 - 34	34	44
	35 فأكثر	42	70
	الجميع	917	625
الجميع	أقل من 20	292	95
	20 - 24	618	636
	25 - 29	256	222
	30 - 34	73	69
	35 فأكثر	64	90
	الجميع	1303	1112

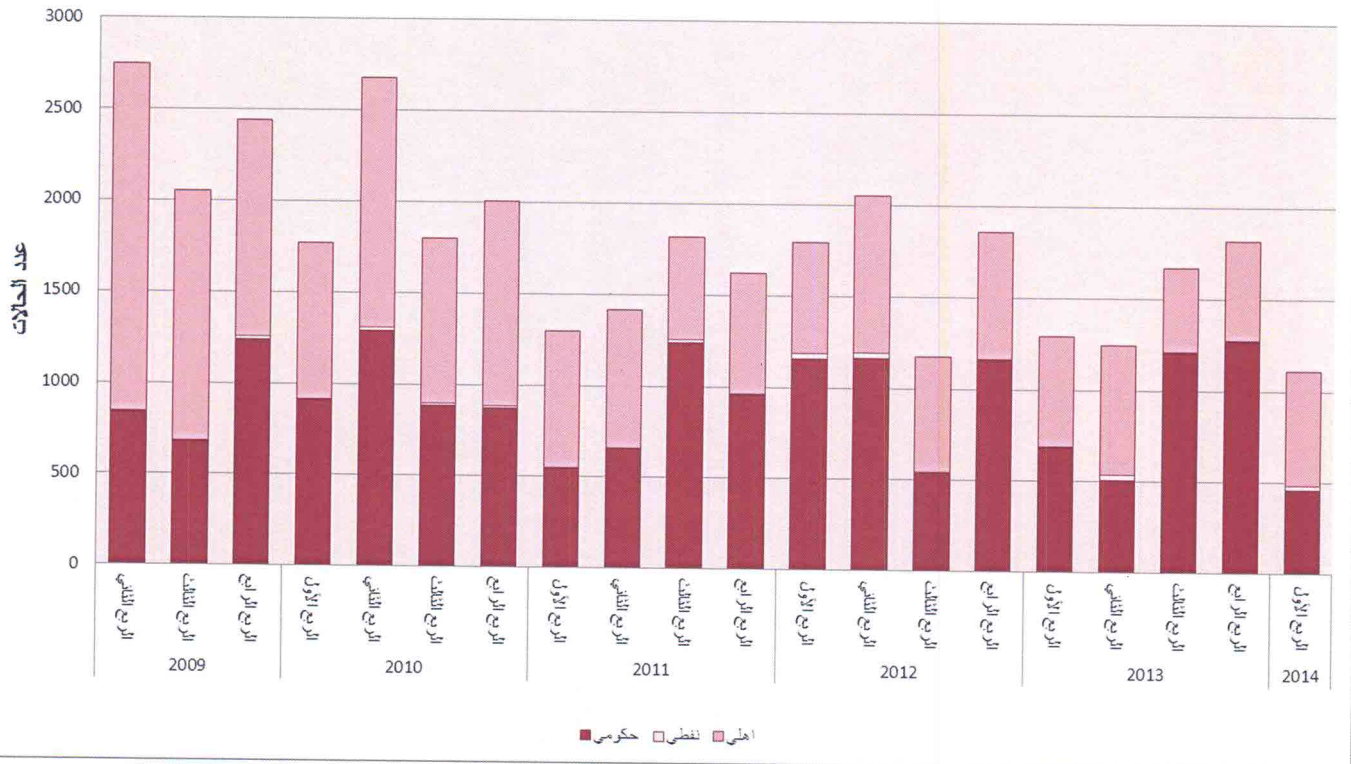
ملاحظة:

ابتداءً من عام 2004، ازداد عدد "حالات التسجيل لأول مرة" في القطاع الأهلي، وذلك بسبب نسب العمالة الكويتية التي فرضت بمقتضى القانون على هذا القطاع، وبسبب قانون دعم العمالة الكويتية.

حالات التسجيل لأول مرة خلال ربيع سنة (ذكور)



حالات التسجيل لأول مرة خلال ربيع سنة (إناث)



جدول رقم (2/3)

التأمين الأساسي: حالات المعاشات التقاعدية الجديدة

خلال الفترة من 2014/1/1 إلى 2014/3/31

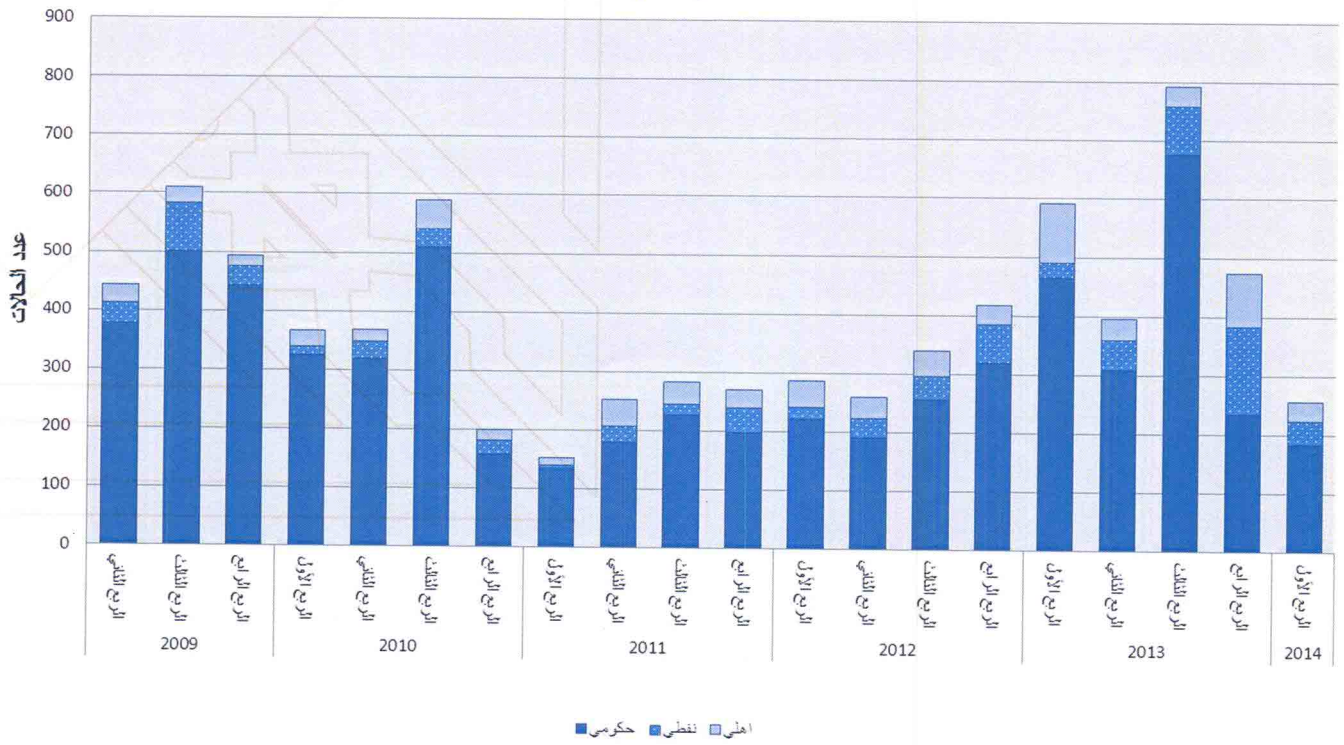
(المدنيين العاملين لدى صاحب عمل)

القطاع	سبب انتهاء الخدمة	عدد الحالات خلال الفترة		
		ذكور	إناث	الجميع
حكومي	وفاة	18	12	30
	عجز عن الكسب	6	2	8
	صحية أخرى	10	19	29
	غير ذلك	151	205	356
	الجميع	185	238	423
نفطي	وفاة	2	0	2
	عجز عن الكسب	1	0	1
	صحية أخرى	4	0	4
	غير ذلك	33	4	37
	الجميع	40	4	44
أهلي	وفاة	0	0	0
	عجز عن الكسب	0	0	0
	صحية أخرى	0	0	0
	غير ذلك	31	8	39
	الجميع	31	8	39
الجميع	وفاة	20	12	32
	عجز عن الكسب	7	2	9
	صحية أخرى	14	19	33
	غير ذلك	215	217	432
	الجميع	256	250	506

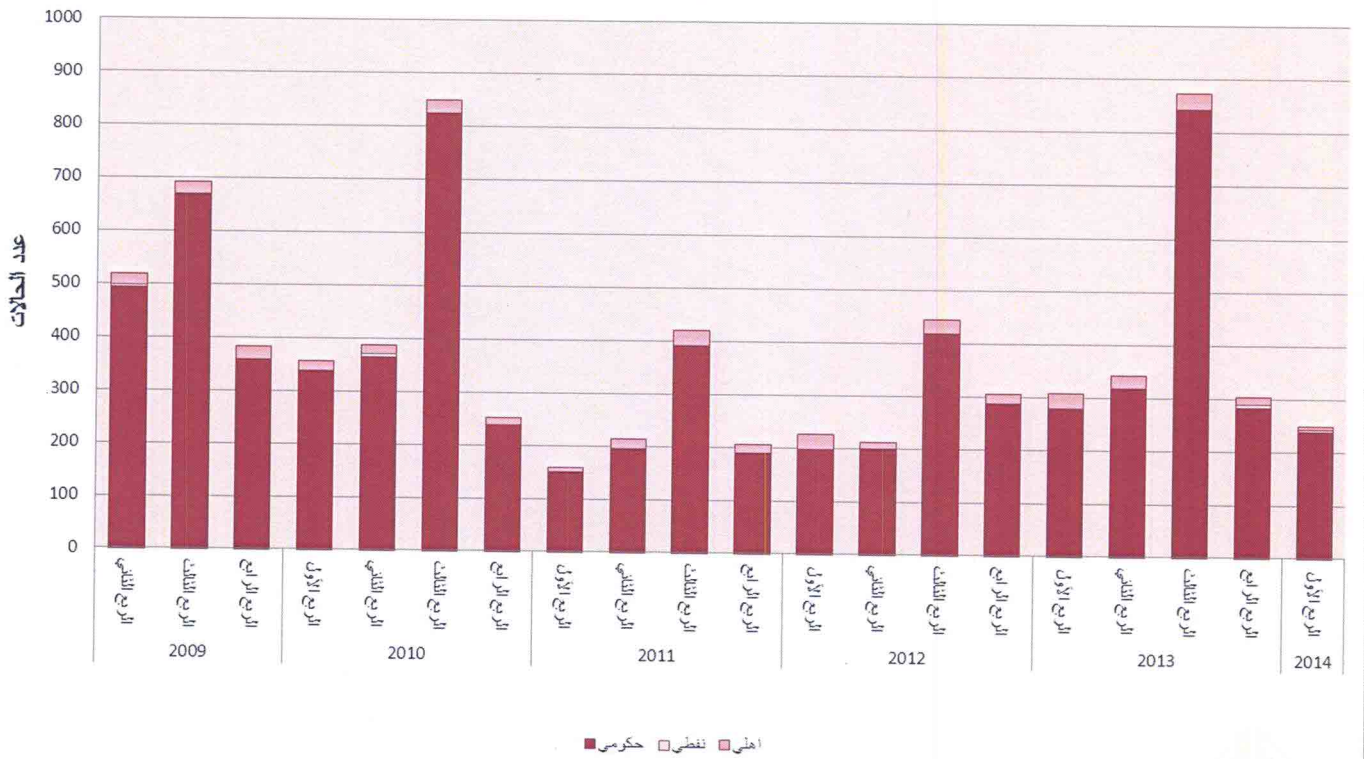
ملاحظة:

بدأت تقل حالات انتهاء الخدمة بسبب العجز عن الكسب والأسباب الصحية الأخرى عما كان معهوداً في الفترات السابقة وذلك اعتباراً من 2011/2/6 تاريخ العمل بقرار وزير المالية رقم (1) لسنة 2011 بتشكيل اللجنة الطبية.

حالات المعاشات التقاعدية الجديدة خلال ربع سنة
(ذكور)



حالات المعاشات التقاعدية الجديدة خلال ربع سنة
(إناث)



جدول رقم (4)
بيانات الخاضعين للتأمين التكميلي (مدني وعسكري)
في 2014/3/31

(أ) المؤمن عليهم:

البيان	ذكور		إناث		الجميع	
	العدد	متوسط المرتب	العدد	متوسط المرتب	العدد	متوسط المرتب
المدنيون	112692	584	136115	455	248807	513
العسكريون ⁽¹⁾	-	-	-	-	-	-
الجميع	112692	584	136115	455	248807	513

(ب) أصحاب المعاشات على قيد الحياة:

البيان	ذكور		إناث		الجميع	
	العدد	متوسط المعاش	العدد	متوسط المعاش	العدد	متوسط المعاش ⁽²⁾
المدنيون	26933	124	23988	54	50921	91
العسكريون	18052	169	3	49	18055	169 ⁽³⁾
الجميع	44985	142	23991	54	68976	111

(ج) المستحقون الذين يصرفون أنصبة:

البيان	الأرامل		الأولاد		المستحقون الآخرون		الجميع	
	العدد	متوسط النصيب	العدد	متوسط النصيب	العدد	متوسط النصيب	العدد	متوسط النصيب ⁽²⁾
عن مدنيين	3141	45	8614	23	1921	25	13676	28
عن عسكريين	1062	85	2908	40	1976	44	5946	49 ⁽³⁾
الجميع	4203	55	11522	27	3897	35	19622	35

(1) لا توجد بيانات للنشر.

(2) زاد متوسط المعاش (والنصيب) في التأمين التكميلي، ويرجع ذلك إلى القانون رقم (9) لسنة 2011 بشأن زيادة الأساس في حساب الرصيد في التأمين التكميلي اعتباراً من 2011/5/1.

(3) متوسط المعاش (والنصيب) من التأمين التكميلي للعسكريين يزيد على نظيره للمدنيين رغم أن طريقة (معادلة) حساب المعاش التكميلي للعسكريين لا تختلف عن المدنيين، ويرجع سبب الزيادة إلى ارتفاع المرتب الخاضع للتأمين التكميلي بالنسبة للعسكريين.



جداول ملحقه

ملحق رقم (1)

حالات التسجيل لأول مرة خلال 5 سنوات

السنة	الربع الأول			الربع الثاني			الربع الثالث			الربع الرابع			القطاع	السنة
	إناك	إناك	إناك	إناك	إناك	إناك	إناك	إناك	إناك	إناك	إناك	إناك		
2014	802	465	337	802	465	337	802	465	337	802	465	337	حكومي	2009
	71	22	49	71	22	49	71	22	49	71	22	49	نفطي	
	1542	625	917	1542	625	917	1542	625	917	1542	625	917	أهلي	
2013	2415	1112	1303	2415	1112	1303	2415	1112	1303	2415	1112	1303	الجميع	2012
	1542	625	917	1542	625	917	1542	625	917	1542	625	917	حكومي	
	130	2	128	130	2	128	130	2	128	130	2	128	نفطي	
2013	1493	605	888	1493	605	888	1493	605	888	1493	605	888	أهلي	2011
	2865	1296	1569	2865	1296	1569	2865	1296	1569	2865	1296	1569	الجميع	
	793	1745	590	793	1745	590	793	1745	590	793	1745	590	حكومي	
2012	1162	1155	590	1162	1155	590	1162	1155	590	1162	1155	590	حكومي	2010
	29	34	105	29	34	105	29	34	105	29	34	105	نفطي	
	864	605	657	864	605	657	864	605	657	864	605	657	أهلي	
2011	941	1262	657	941	1262	657	941	1262	657	941	1262	657	أهلي	2009
	3146	1794	1352	3146	1794	1352	3146	1794	1352	3146	1794	1352	الجميع	
	373	1010	467	373	1010	467	373	1010	467	373	1010	467	حكومي	
2011	59	106	100	59	106	100	59	106	100	59	106	100	نفطي	2009
	913	1606	858	913	1606	858	913	1606	858	913	1606	858	أهلي	
	1345	2722	1425	1345	2722	1425	1345	2722	1425	1345	2722	1425	الجميع	
2010	892	1516	608	892	1516	608	892	1516	608	892	1516	608	حكومي	2009
	34	49	42	34	49	42	34	49	42	34	49	42	نفطي	
	1221	1642	786	1221	1642	786	1221	1642	786	1221	1642	786	أهلي	
2009	3207	1771	1436	3207	1771	1436	3207	1771	1436	3207	1771	1436	الجميع	2009
	412	1260	462	412	1260	462	412	1260	462	412	1260	462	حكومي	
	41	136	105	41	136	105	41	136	105	41	136	105	نفطي	
2009	1365	2887	1302	1365	2887	1302	1365	2887	1302	1365	2887	1302	أهلي	2009
	2747	2414	1869	2747	2414	1869	2747	2414	1869	2747	2414	1869	الجميع	
	4565	4283	1818	4565	4283	1818	4565	4283	1818	4565	4283	1818	الجميع	

ملحق رقم (2)
حالات المعاشات التقاعدية الجديدة خلال 5 سنوات

السنة	القطاع	الربع الأول		الربع الثاني		الربع الثالث		الربع الرابع		الجميع		
		إناث	ذكور	إناث	ذكور	إناث	ذكور	إناث	ذكور			
2014	حكومي	238	185	423								
	نقطي	4	40	44								
	أهلي	8	31	39								
	الجميع	250	256	506								
2013	حكومي	279	465	310	316	626	678	843	1521	235	283	518
	نقطي	0	26	50	2	52	81	1	82	149	6	155
	أهلي	30	101	36	24	60	34	30	64	90	15	105
	الجميع	309	592	901	342	738	793	874	1667	474	304	778
	حكومي	197	223	420	198	389	256	418	674	321	286	607
	نقطي	0	20	20	1	34	40	1	41	64	2	66
2012	أهلي	29	44	73	14	50	44	26	70	34	18	52
	الجميع	226	287	513	213	473	340	445	785	419	306	725
	حكومي	149	135	284	194	374	228	393	621	198	188	386
2011	نقطي	1	5	6	1	29	18	0	18	42	1	43
	أهلي	9	13	22	20	66	38	27	65	32	18	50
	الجميع	159	153	312	215	469	284	420	704	272	207	479
	حكومي	337	325	662	366	686	511	824	1335	159	238	397
	نقطي	1	15	16	6	35	30	1	31	23	1	24
	أهلي	19	28	47	15	35	50	25	75	19	14	33
2010	الجميع	357	368	725	387	756	591	850	1441	201	253	454
	حكومي	273	324	597	495	873	502	667	1169	443	360	803
	نقطي	1	33	34	4	39	81	2	83	34	0	34
2009	أهلي	19	46	65	20	51	27	24	51	18	23	41
	الجميع	293	403	696	519	963	610	693	1303	495	383	878