



## النشرة الإحصائية ربع السنوية عن الخاضعين لنظام التأمينات الاجتماعية

للفترة من 2016/7/1 إلى 2016/9/30



## بيان محتويات النشرة الإحصائية ربع السنوية

العنوان	رقم الجدول
بيان إجمالي بأعداد الخاضعين للتأمينات الاجتماعية (مدني وعسكري) في 2016/9/30.	1
المؤمن عليهم (مدني فقط) في 2016/9/30.	1/2
أصحاب المعاشات على قيد الحياة (مدني وعسكري) في 2016/9/30.	2/2
المستحقون في المعاش ويصرفون (مدني وعسكري) في 2016/9/30.	3/2
حالات التسجيل لأول مرة خلال الفترة من 2016/7/1 إلى 2016/9/30 (المدنيين العاملين لدى صاحب عمل).	1/3
حالات المعاشات التقاعدية الجديدة خلال الفترة من 2016/7/1 إلى 2016/9/30 (المدنيين العاملين لدى صاحب عمل).	2/3
بيانات الخاضعين للتأمين التكميلي (مدني وعسكري) في 2016/9/30.	4
جداول ملحقة	

**جدول رقم (1)**  
**بيان إجمالي بأعداد الخاضعين**  
**للتأمينات الاجتماعية (مدني وعسكري)**  
**في 2016/9/30**

المجموع	تأمين العسكريين	تأمين المدنيين (العاملين لدى صاحب عمل والعاملين لحسابهم الخاص)	البيان
339558	*-	339558	المؤمن عليهم
118856	26109	92747	أصحاب المعاشات على قيد الحياة
77071	18669	58402	المستحقين (ويصرفون)
<b>535485</b>	<b>44778</b>	<b>490707</b>	<b>المجموع</b>

\* لا توجد بيانات للنشر.

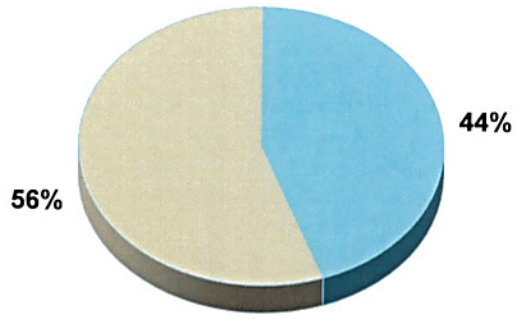
**جدول رقم (1/2)**  
**التأمين الأساسي: المؤمن عليهم**  
**(مدني فقط)**  
**في 2016/9/30**

النوع							صندوق التأمين
الجميع		إناث		ذكور		القطاع	
متوسط المرتب أو الشريحة	العدد	متوسط المرتب أو الشريحة	العدد	متوسط المرتب أو الشريحة	العدد		
633	256663	549	153550	758	103113	حكومي	المدنيين العاملين لدى صاحب عمل
1430	17564	1454	2386	1426	15178	نفطي	
790	52668	638	25766	935	26902	أهلي	
<b>701</b>	<b>326895</b>	<b>574</b>	<b>181702</b>	<b>861</b>	<b>145193</b>	<b>المجموع</b>	
350	12663	294	8095	448	4568	المدنيين العاملين لحسابهم الخاص	
	<b>339558</b>		<b>189797</b>		<b>149761</b>		<b>إجمالي المدنيين</b>

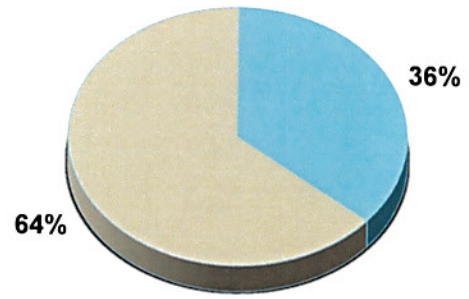
**ملاحظة:**

1. حوالي (58%) من المشتركات العاملات لحسابهن الخاص مازن على شريحة (200 د.ك) (وهذا يفسر كون متوسط الشريحة عند النساء = 294 د.ك فقط).

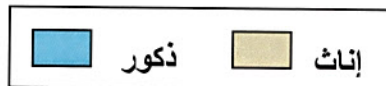
النسبة المئوية من المؤمن عليهم  
حسب النوع  
كما في 2016/9/30



العاملين لدى صاحب عمل



العاملين لحسابهم الخاص



جدول رقم (2/2)

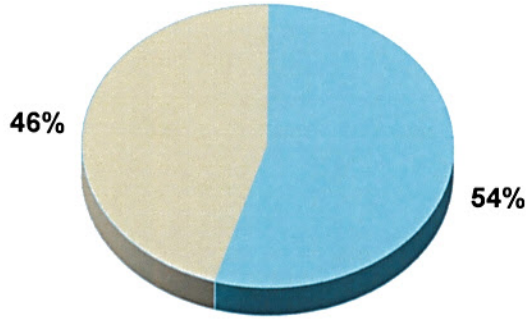
التأمين الأساسي: أصحاب المعاشات على قيد الحياة

(مدني وعسكري)

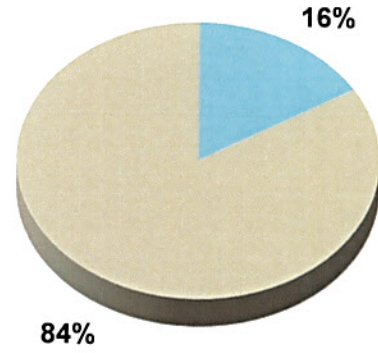
في 2016/9/30

النوع						القطاع	صندوق التأمين
الجميع		إناث		ذكور			
متوسط المعاش التقاعدي	العدد	متوسط المعاش التقاعدي	العدد	متوسط المعاش التقاعدي	العدد		
1148	75998	909	38174	1390	37824	حكومي	المدنيين العاملين لدى صاحب عمل
1708	6335	1415	271	1721	6064	نفطي	
1429	6248	1188	1905	1534	4343	أهلي	
<b>1209</b>	<b>88581</b>	<b>926</b>	<b>40350</b>	<b>1445</b>	<b>48231</b>	<b>المجموع</b>	
654	4166	562	3490	1126	676	المدنيين العاملين لحسابهم الخاص	العسكريين
1652	9700	1045	3	1652	9697	دفاع	
1516	12045	732	3	1516	12042	داخلية	
1415	4364	0	0	1415	4364	حرس وطني	
<b>1550</b>	<b>26109</b>	<b>889</b>	<b>6</b>	<b>1550</b>	<b>26103</b>	<b>المجموع</b>	
<b>1264</b>	<b>118856</b>	<b>897</b>	<b>43846</b>	<b>1479</b>	<b>75010</b>	<b>إجمالي أصحاب المعاشات</b>	

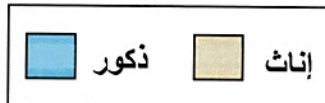
النسبة المئوية من المتقاعدين  
حسب النوع  
كما في 2016/9/30



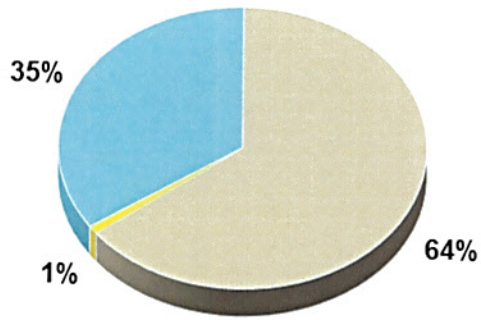
العاملين لدى صاحب عمل



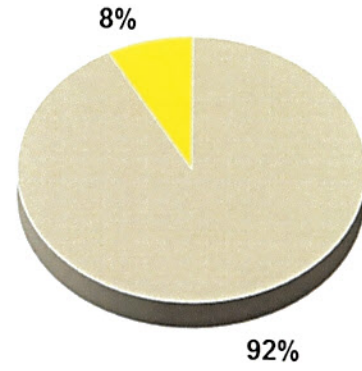
العاملين لحسابهم الخاص



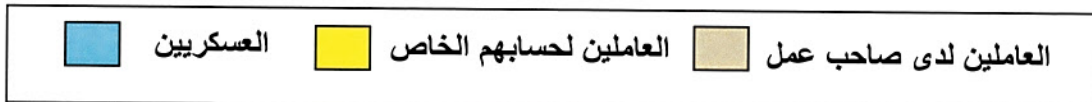
النسبة المئوية من المتقاعدين  
حسب صندوق التأمين  
كما في 2016/9/30



ذكور



إناث





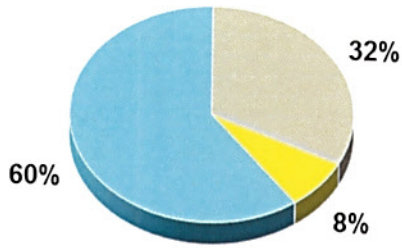
**جدول رقم (3/2)**  
**التأمين الأساسي: المستحقون في المعاش ويصرفون**  
**(مدني وعسكري)**  
**في 2016/9/30**

فئات المستحقين								صندوق التأمين
الجميع		المستحقون الآخرون		الأولاد		الأرامل		
متوسط النصيب	العدد	متوسط النصيب	العدد	متوسط النصيب	العدد	متوسط النصيب	العدد	
442	57002	231	4302	319	34298	722	18402	المدنيين العاملين لدى صاحب عمل
293	1400	184	114	216	962	562	324	المدنيين العاملين لحسابهم الخاص
432	18669	221	2538	326	10348	714	5783	العسكريين
<b>437</b>	<b>77071</b>	<b>227</b>	<b>6954</b>	<b>318</b>	<b>45608</b>	<b>718</b>	<b>24509</b>	<b>إجمالي المستحقين</b>

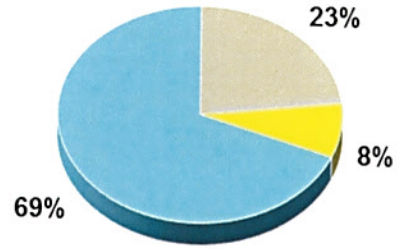
**ملاحظة:**

1. متوسط النصيب يمثل المبلغ المصروف للمستحقين بعد الرفع للحد الأدنى وتطبيق قواعد الجمع.

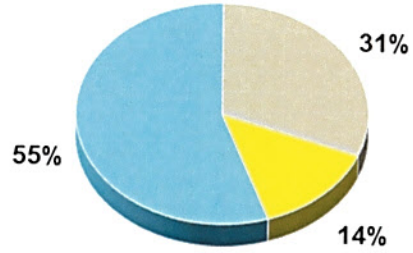
النسبة المئوية من المستحقين  
حسب فئة المستحق  
كما في 2016/9/30




العاملين لدى صاحب عمل



العاملين لحسابهم الخاص



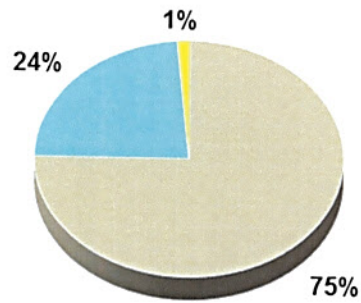
العسكريين



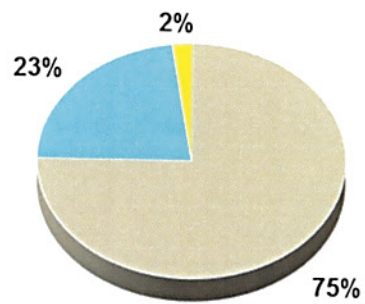
## النسبة المئوية من المستحقين

حسب صندوق التأمين

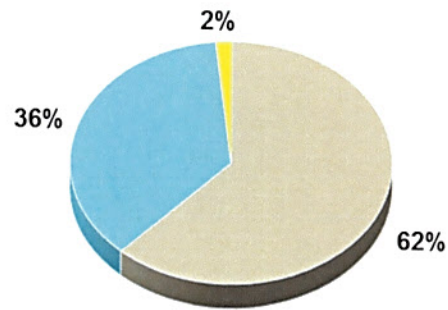
كما في 2016/9/30



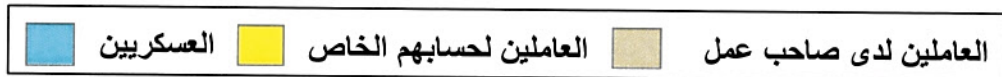
الأرامل



الأولاد



المستحقون الآخرون



جدول رقم (1/3)

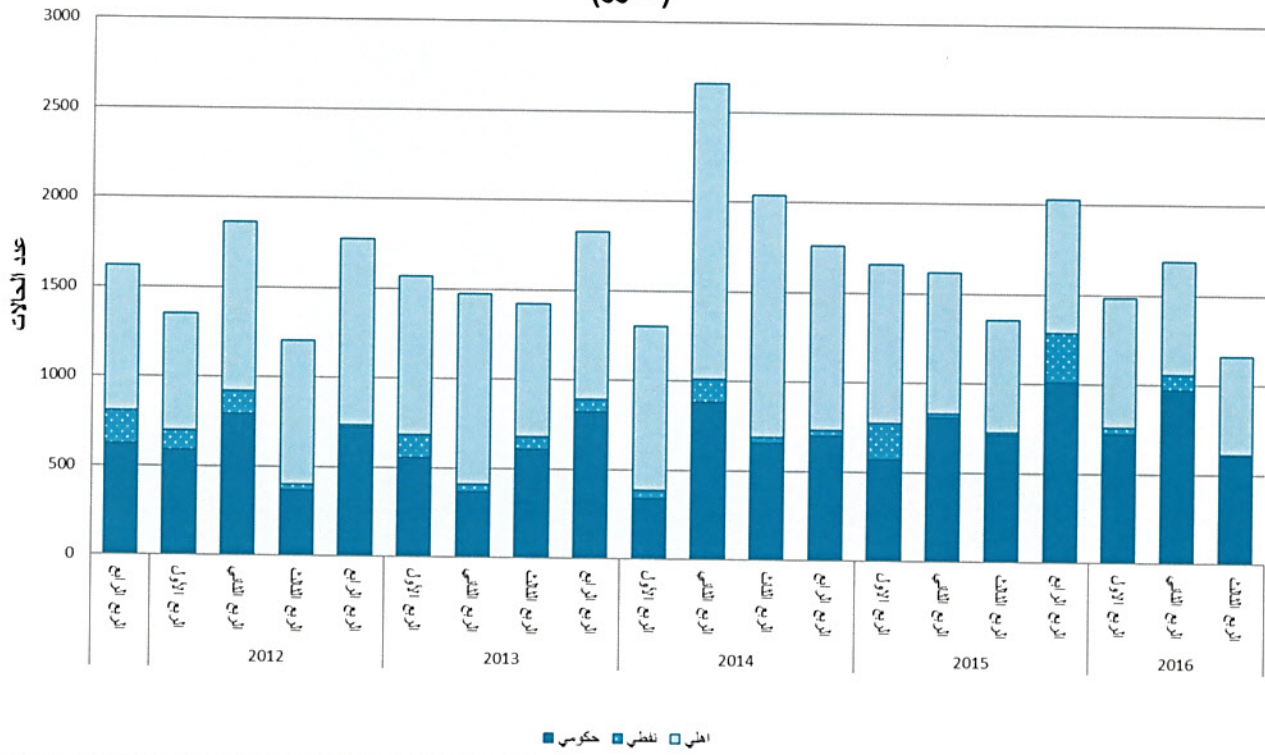
حالات التسجيل لأول مرة

خلال الفترة من 2016/7/1 إلى 2016/9/30

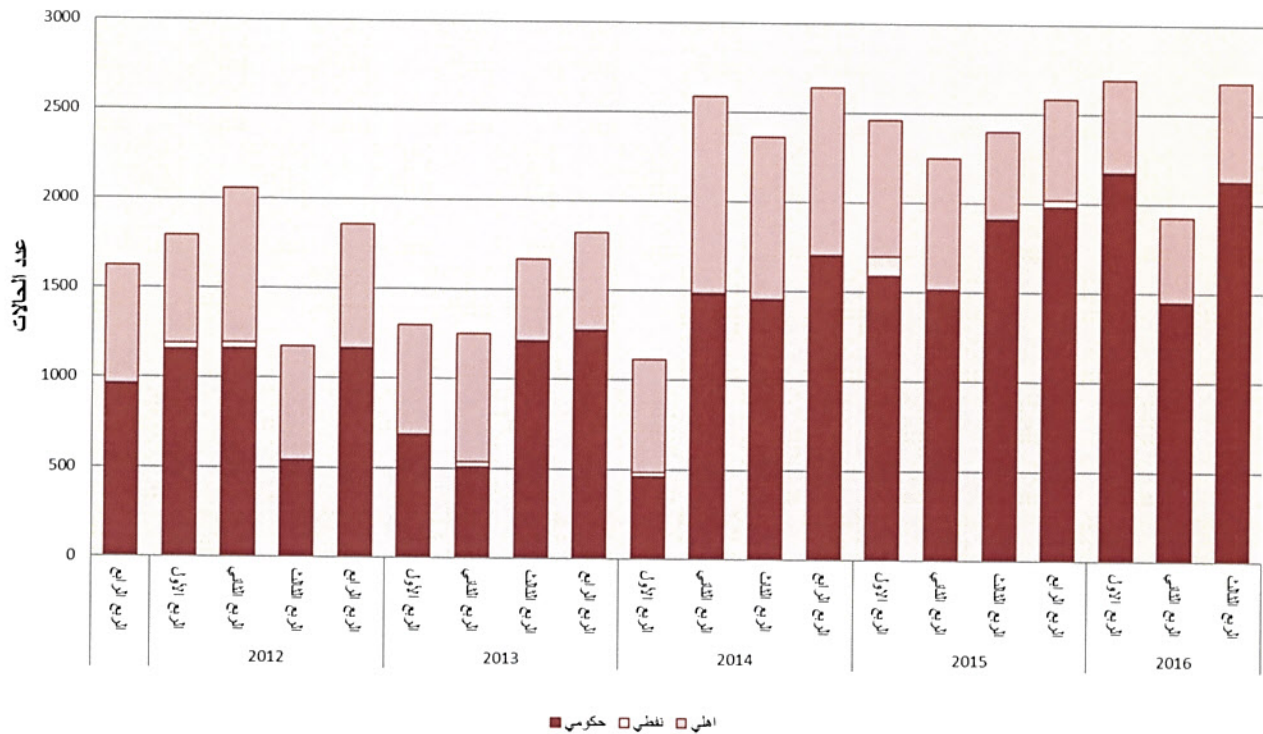
(المدنيين العاملين لدى صاحب عمل)

القطاع	فئة السن في نهاية الفترة	عدد الحالات خلال الفترة		
		ذكور	إناث	الجميع
حكومي	أقل من 21	11	12	23
	21 - 25	489	1657	2146
	26 - 30	100	306	406
	31 - 35	5	82	87
	36 فأكثر	4	70	74
	الجميع	609	2127	2736
نفطي	أقل من 21	0	0	0
	21 - 25	1	1	2
	26 - 30	2	0	2
	31 - 35	0	0	0
	36 فأكثر	1	0	1
	الجميع	4	1	5
أهلي	أقل من 21	192	64	256
	21 - 25	287	311	598
	26 - 30	58	63	121
	31 - 35	5	49	54
	36 فأكثر	8	61	69
	الجميع	550	548	1098
الجميع	أقل من 21	203	76	279
	21 - 25	777	1969	2746
	26 - 30	160	369	529
	31 - 35	10	131	141
	36 فأكثر	13	131	144
	الجميع	1163	2676	3839

### حالات التسجيل لأول مرة خلال 5 سنوات (ذكور)



### حالات التسجيل لأول مرة خلال 5 سنوات (إناث)



جدول رقم (2/3)

التأمين الأساسي: حالات المعاشات التقاعدية الجديدة

خلال الفترة من 2016/7/1 إلى 2016/9/30

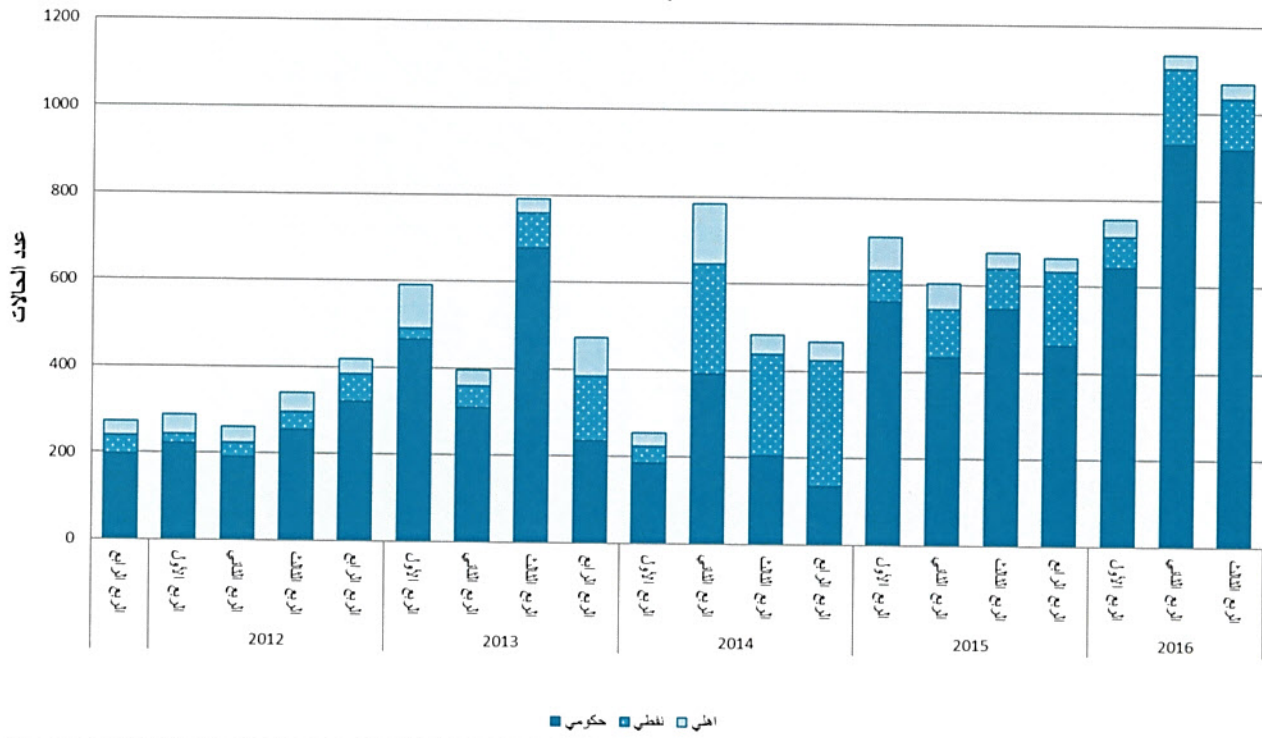
(المدنيين العاملين لدى صاحب عمل)

القطاع	سبب انتهاء الخدمة	عدد الحالات خلال الفترة		
		الجميع	إناث	ذكور
حكومي	وفاة	25	12	13
	عجز عن الكسب	1	0	1
	صحية أخرى	43	24	19
	غير ذلك	1487	639	848
	ذوي إعاقة	57	21	36
	<b>الجميع</b>	<b>1613</b>	<b>696</b>	<b>917</b>
نفطي	وفاة	6	0	6
	عجز عن الكسب	0	0	0
	صحية أخرى	7	2	5
	غير ذلك	113	9	104
	ذوي إعاقة	5	1	4
	<b>الجميع</b>	<b>131</b>	<b>12</b>	<b>119</b>
أهلي	وفاة	9	2	7
	عجز عن الكسب	3	0	3
	صحية أخرى	0	0	0
	غير ذلك	34	9	25
	ذوي إعاقة	2	2	0
	<b>الجميع</b>	<b>48</b>	<b>13</b>	<b>35</b>
الجميع	وفاة	40	14	26
	عجز عن الكسب	4	0	4
	صحية أخرى	50	26	24
	غير ذلك	1634	657	977
	ذوي إعاقة	64	24	40
	<b>الجميع</b>	<b>1792</b>	<b>721</b>	<b>1071</b>

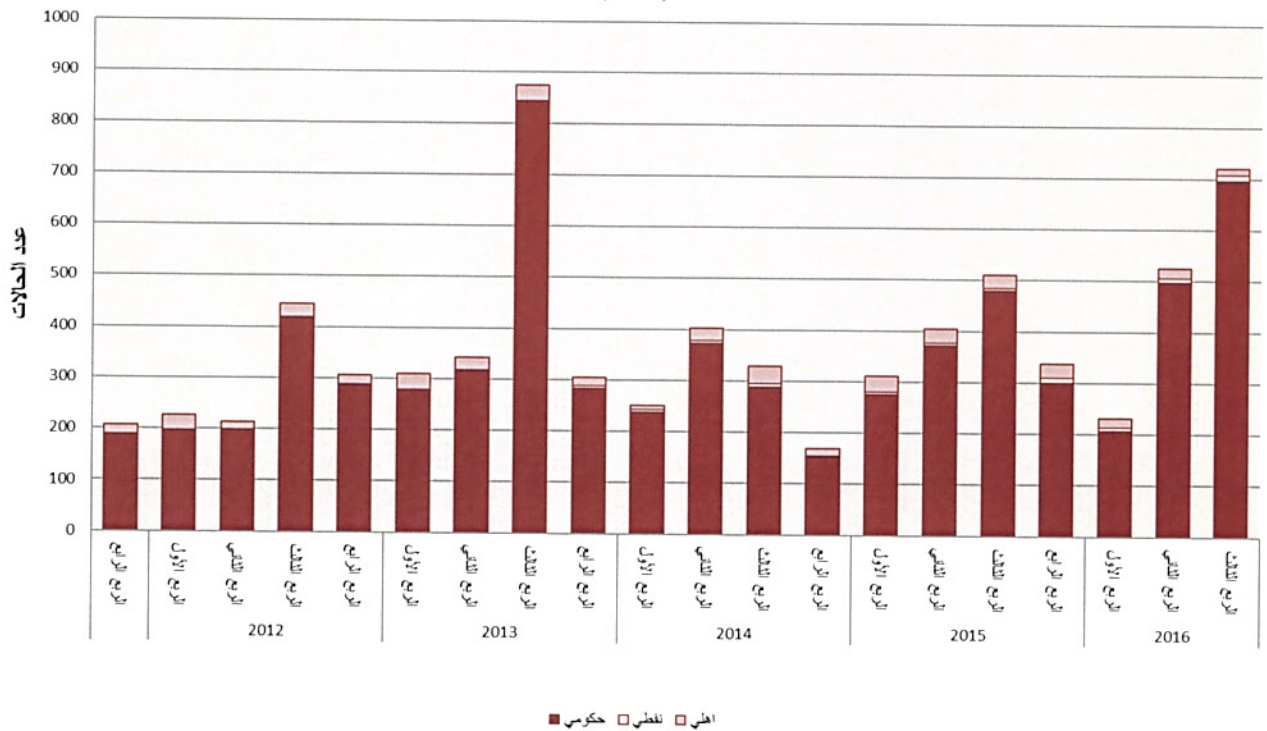
ملاحظة:

ذوي الإعاقة هم المتقاعدين من المؤمن عليهم الذين تقرر اللجنة الفنية المختصة أنه معاق

حالات المعاشات التقاعدية الجديدة خلال 5 سنوات  
( ذكور )



حالات المعاشات التقاعدية الجديدة خلال 5 سنوات  
( إناث )



**جدول رقم (4)**  
**بيانات الخاضعين للتأمين التكميلي**  
**(مدني وعسكري)**  
**في 2016/9/30**

(أ) المؤمن عليهم:

البيان	ذكور		إناث		الجميع	
	العدد	متوسط المرتب	العدد	متوسط المرتب	العدد	متوسط المرتب
المدنيون	120587	600	156144	465	276731	524
العسكريون <sup>(1)</sup>	-	-	-	-	-	-
<b>الجميع</b>	<b>120587</b>	<b>600</b>	<b>156144</b>	<b>465</b>	<b>276731</b>	<b>524</b>

(ب) أصحاب المعاشات على قيد الحياة:

البيان	ذكور		إناث		الجميع	
	العدد	متوسط المعاش	العدد	متوسط المعاش	العدد	متوسط المعاش
المدنيون	34402	181	27867	95	62269	143
العسكريون	22867	197	6	105	22873	197 <sup>(2)</sup>
<b>الجميع</b>	<b>57269</b>	<b>187</b>	<b>27873</b>	<b>95</b>	<b>85142</b>	<b>157</b>

(ج) المستحقون الذين يصرفون أنصبة:

البيان	الأرامل		الأولاد		المستحقون الآخرون		الجميع	
	العدد	متوسط النصيب	العدد	متوسط النصيب	العدد	متوسط النصيب	العدد	متوسط النصيب <sup>(3)</sup>
عن مدنيين	4075	56	10303	28	2099	18	16477	34
عن عسكريين	1393	89	3702	40	2017	37	7112	49 <sup>(2)</sup>
<b>الجميع</b>	<b>5468</b>	<b>64</b>	<b>14005</b>	<b>31</b>	<b>4116</b>	<b>27</b>	<b>23589</b>	<b>38</b>

(1) لا توجد بيانات للنشر.

(2) متوسط المعاش (والنصيب) من التأمين التكميلي للعسكريين يزيد على نظيره للمدنيين رغم أن طريقة (معادلة) حساب المعاش التكميلي للعسكريين لا تختلف عن المدنيين، ويرجع سبب الزيادة إلى ارتفاع المرتب الخاضع للتأمين التكميلي بالنسبة للعسكريين.

(3) متوسط النصيب يمثل المبلغ المصروف للمستحقين بعد الرفع لحد الأدنى وتطبيق قواعد الجمع.

(4) ارتفاع متوسط المعاش التكميلي ابتداء من الربع الثاني من سنة 2016 يرجع إلى القانون رقم (101) لسنة 2015 بتعديل بعض أحكام القانون رقم (8) لسنة (2010) في شأن حقوق الأشخاص ذوي الإعاقة والذي تقرر فيه حساب المعاش بواقع 100% من المرتب الكامل والخاضع للتأمين.



## جداول ملحقة

## ملحق رقم (1)

## حالات التسجيل لأول مرة خلال 5 سنوات

السنة	القطاع	الربع الأول		الربع الثاني		الربع الثالث		الربع الرابع	
		إناث	ذكور	إناث	ذكور	إناث	ذكور	إناث	ذكور
2016	حكومي	2162	721	1442	2416	2127	2736	2127	2736
	نفطي	10	40	5	87	1	5	1	5
	أهلي	520	721	476	1110	548	1098	548	1098
	الجميع	2692	1482	1923	3613	2676	3839	2676	3839
2015	حكومي	1588	569	1512	2318	1905	2614	1905	2614
	نفطي	109	202	4	30	4	22	4	22
	أهلي	763	888	735	1521	492	1123	492	1123
	الجميع	2460	1659	2251	3869	2401	3759	2401	3759
2014	حكومي	465	337	1477	2359	1447	2101	1447	2101
	نفطي	22	49	8	136	4	39	4	31
	أهلي	625	917	1103	2753	913	2262	913	2262
	الجميع	1112	1303	2588	5248	2364	4402	2364	4402
2013	حكومي	689	553	511	877	1206	1813	1206	1813
	نفطي	2	128	29	70	6	79	6	73
	أهلي	605	888	709	1776	456	1200	456	931
	الجميع	1296	1569	1249	2723	1668	3092	1668	3092
2012	حكومي	1155	590	1162	1955	544	907	544	907
	نفطي	34	105	29	156	1	35	1	14
	أهلي	605	657	864	1805	630	1437	630	1037
	الجميع	1794	1352	2055	3916	1175	2379	1175	1774
2011	حكومي	1155	590	1162	1955	544	907	544	907
	نفطي	34	105	29	156	1	35	1	14
	أهلي	605	657	864	1805	630	1437	630	1037
	الجميع	1794	1352	2055	3916	1175	2379	1175	1774

ملحق رقم (2)

حالات المعاشات التقاعدية الجديدة خلال 5 سنوات

السنة	القطاع	الربع الرابع			الربع الثالث			الربع الثاني			الربع الأول		
		إناث	ذكور	الجميع	إناث	ذكور	الجميع	إناث	ذكور	الجميع	إناث	ذكور	الجميع
2016	حكومي			1613	696	917	1427	498	929	849	206	643	
	نقطي			131	12	119	182	8	174	79	7	72	
	أهلي			48	13	35	51	19	32	58	18	40	
	الجميع			1792	721	1071	1660	525	1135	986	231	755	
2015	حكومي	764	300	464	1027	480	547	806	372	434	837	275	562
	نقطي	180	10	170	97	5	92	116	5	111	76	5	71
	أهلي	58	27	31	62	25	37	87	28	59	110	31	79
	الجميع	1002	337	665	1186	510	676	1009	405	604	1023	311	712
	حكومي	288	153	135	493	289	204	766	373	393	423	238	185
2014	نقطي	292	1	291	241	6	235	258	5	253	44	4	40
	أهلي	56	15	41	78	34	44	164	25	139	39	8	31
	الجميع	636	169	467	812	329	483	1188	403	785	506	250	256
	حكومي	518	283	235	1521	843	678	626	316	310	744	279	465
	نقطي	155	6	149	82	1	81	52	2	50	26	0	26
2013	أهلي	105	15	90	64	30	34	60	24	36	131	30	101
	الجميع	778	304	474	1667	874	793	738	342	396	901	309	592
	حكومي	607	286	321	674	418	256	389	198	191	420	197	223
2012	نقطي	66	2	64	41	1	40	34	1	33	20	0	20
	أهلي	52	18	34	70	26	44	50	14	36	73	29	44
	الجميع	725	306	419	785	445	340	473	213	260	513	226	287